2011-22

LIBRO DE RÉCORDS CATEGORÍA JUVENIL CONADEIP

(04) Emiliano Valdivia Anguíz Quarterback
Jugador Más Valioso Temporada 2022

Antonio D. Falcón Tena

CONADEIP

Edición 2022

INDICE

Estadísticas por equipos
Primeros y Diez 03
Yardas Ganadas 24
Yardas Permitidas 35
Yardas Perdidas Por Castigos 44
Castigos 49
Yardas Ganadas Por Castigos 52
Castigos a Favor 54
Diferencia entre Yardas Ganadas y Yardas Perdidas Por Castigos 59
Diferencia entre Castigos a Favor y Castigos en Contra 60
Balones Perdidos 63
Balones Recuperados 72
Diferencia entre Balones Perdidos y Recuperados 80
Jugadas a la Ofensiva 90
Participaciones, Campeonatos y Estadísticas de Tablas de Posiciones 106
Standings 135
Resultados 143
Series de Enfrentamientos Históricos entre los equipos 154

Estadísticas Individuales
Anotaciones 181
Anotaciones por Pateadores de Place Kick 188
Pateadores de Despeje 204
Pateadores de Salida 211
Regresos de Patadas de Salida 214
Regresos de Patadas de Despeje 222
Regresos Combinados de Patadas 230
Corredores 238
Receptores 252
Quarterbacks 266
Intercepciones 296
Tackleadores 305
Yardas Mezcladas 315

Nominaciones
Jugadores de la Semana 318
Jugadores Más Valiosos 321

INTRODUCCIÓN

Recopilación Histórica de las estadísticas generales de la Categoría Juvenil de la Comisión Nacional Deportiva Estudiantil de Instituciones Privadas, A.C. en sus temporadas 2011 al 2022 para las Juveniles B, C y Única, donde se tiene el registro por partido, por temporada de los datos estadísticos por equipos y por jugadores que han participado en los diferentes torneos.

Asimismo, se tienen los datos para los tazones en los que selecciones de la CONADEIP han participado. Cabe señalar que se tiene también una clasificación en las estadísticas individuales para los jugadores novatos y los veteranos, así como el acumulado de su carrera para los jugadores en los diferentes rubros estadísticos.

Se incluye también un acerbo de todos los resultados de todos los partidos de todos los torneos, playoffs y tazones desde el 2011 al 2022 y las tablas de posiciones en los mismos períodos.

Por Equipos

Primeros y Diez

Más temporadas encabezando la categoría en más primeros y diez conseguidos

Equipo	Temps.	Categoría	Semestre	Año	JJ
Borregos Salvajes I.T.E.S.M.-C. Guadalajara	2	Juvenil	Primavera	2018-19	5,6
Tigres Blancos U.-Madero Puebla	2	Juvenil C	Otoño	2011,13	5,6
Borregos Salvajes I.T.E.S.M.-C. Santa Fe	1	Juvenil C	Primavera	2011	5
Borregos Salvajes I.T.E.S.M.-C. Irapuato	1	Juvenil B	Primavera	2012	6
Borregos Salvajes I.T.E.S.M.-C. Ciudad de México	1	Juvenil C	Primavera	2012	5
Osos Peleadores American School Foundation	1	Juvenil C	Otoño	2012	5
Borregos Salvajes I.T.E.S.M.-C. Querétaro	1	Juvenil B	Primavera	2014	5
Borregos Salvajes I.T.E.S.M.-C. Estado de México	1	Juvenil	Primavera	2015	5
Águilas U.A.-Chihuahua	1	Juvenil	Primavera	2016	7
Borregos Salvajes I.T.E.S.M.-C. Santa Fe	1	Juvenil	Primavera	2017	6
Borregos Salvajes I.T.E.S.M.-C. Ciudad de México	1	Juvenil	Primavera	2020	6
Borregos Salvajes I.T.E.S.M.-C. Chihuahua	1	Juvenil	Primavera	2022	5

Más primeros y diez conseguidos en un partido de temporada regular

Equipo	1y10	Semana	Rival	Categoría	Semestre	Año
Osos Peleadores American School Foundation	24	4	Tigres Blancos	Juvenil C	Otoño	2011
Borregos Salvajes I.T.E.S.M.-C. Estado de México	22	2	Santa Fe	Juvenil	Primavera	2015
Borregos Salvajes I.T.E.S.M.-C. Tampico	22	3	Irapuato	Juvenil C	Otoño	2012
Borregos Salvajes I.T.E.S.M.-C. Guadalajara	22	1	Chihuahua	Juvenil	Primavera	2018
Borregos Salvajes I.T.E.S.M.-C. Guadalajara	21	5	Osos Peleadores	Juvenil C	Otoño	2013
Borregos Salvajes I.T.E.S.M.-C. Chihuahua	21	1	Saltillo	Juvenil	Primavera	2016
Águilas U.A.-Chihuahua	21	1	Tampico	Juvenil	Primavera	2016

Más primeros y diez conseguidos en una temporada en la categoría

Equipo	1y10	Categoría	Semestre	Año	JJ
Águilas U.A.-Chihuahua	110	Juvenil	Primavera	2016	5
Borregos Salvajes I.T.E.S.M.-C. Chihuahua	97	Juvenil	Primavera	2016	7
Borregos Salvajes I.T.E.S.M.-C. Guadalajara	89	Juvenil	Primavera	2019	7
Borregos Salvajes I.T.E.S.M.-C. Querétaro	88	Juvenil	Primavera	2016	6
Borregos Salvajes I.T.E.S.M.-C. Estado de México	86	Juvenil	Primavera	2015	5

Equipos líderes anuales en más primeros y diez conseguidos en una temporada en la categoría

Equipo	1y10	Categoría	Semestre	Año	JJ
Borregos Salvajes I.T.E.S.M.-C. Santa Fe	140	Juvenil C	Primavera	2011	5
Tigres Blancos U.-Madero Puebla	61	Juvenil C	Otoño	2011	5
Borregos Salvajes I.T.E.S.M.-C. Irapuato	75	Juvenil B	Primavera	2012	6
Borregos Salvajes I.T.E.S.M.-C. Ciudad de México	55	Juvenil C	Primavera	2012	5
Osos Peleadores American School Foundation	56	Juvenil C	Otoño	2012	5
Tigres Blancos U.-Madero Puebla	66	Juvenil C	Otoño	2013	6
Borregos Salvajes I.T.E.S.M.-C. Querétaro	60	Juvenil B	Primavera	2014	5
Borregos Salvajes I.T.E.S.M.-C. Estado de México	86	Juvenil	Primavera	2015	5
Águilas U.A.-Chihuahua	110	Juvenil	Primavera	2016	7
Borregos Salvajes I.T.E.S.M.-C. Santa Fe	68	Juvenil	Primavera	2017	6
Borregos Salvajes I.T.E.S.M.-C. Guadalajara	80	Juvenil	Primavera	2018	5
Borregos Salvajes I.T.E.S.M.-C. Guadalajara	89	Juvenil	Primavera	2019	6
Borregos Salvajes I.T.E.S.M.-C. Ciudad de México	75	Juvenil	Primavera	2020	6
Zorros C.E.T.Y.S.-C. Tijuana	62	Juvenil	Primavera	2022	6

Más primeros y diez conseguidos en la historia

Equipo	1y10	Partidos	Temps
Borregos Salvajes I.T.E.S.M.-C. Querétaro	653	64	12
Borregos Salvajes I.T.E.S.M.-C. Guadalajara	583	53	10
Tigres Blancos U.-Madero Puebla	554	55	10
Borregos Salvajes I.T.E.S.M.-C. Santa Fe	498	50	9

Borregos Salvajes I.T.E.S.M.-Prepa Tec Monterrey	497	48	9

Más temporadas encabezando la categoría en menos primeros y diez conseguidos

Equipo	Temps.	Categoría	Semestre	Año	JJ
Borregos Salvajes I.T.E.S.M.-C. Tampico	2	Juvenil	Primavera	2016-17	7,6
Borregos Salvajes I.T.E.S.M.-C. Querétaro	1	Juvenil C	Primavera	2011	5
Legionarios U.-Internacional de Cuernavaca	1	Juvenil C	Otoño	2011	5
Osos Peleadores American School Foundation	1	Juvenil B	Primavera	2012	6
Borregos Salvajes I.T.E.S.M.-C. Toluca	1	Juvenil C	Primavera	2012	5
Grizzlies CECADI	1	Juvenil C	Otoño	2012	4
Borregos Salvajes I.T.E.S.M.-C. Tampico	1	Juvenil C	Otoño	2013	6
Borregos Salvajes I.T.E.S.M.-C. Tampico	1	Juvenil B	Primavera	2014	5
Toros U.-Estudios Avanzados de Aguascalientes	1	Juvenil	Primavera	2015	5
Rinos U.-Dinamo de América	1	Juvenil	Primavera	2018	4
Borregos Salvajes I.T.E.S.M.-C. Laguna	1	Juvenil	Primavera	2019	6
Mandriles Colegio Stratford de Cuautla	1	Juvenil	Primavera	2020	6
Toros C.B.T.I.S.#21- C. Mexicali	1	Juvenil	Primavera	2022	5

Menos primeros y diez conseguidos en un partido de temporada regular

25 equipos con 0 primeros y diez conseguidos en un partido de temporada regular

Menos primeros y diez conseguidos en una temporada en la categoría

Equipo	1y10	Categoría	Semestre	Año	JJ
Toros C.B.T.I.S.#21- C. Mexicali	6	Juvenil	Primavera	2022	5
Grizzlies CECADI	9	Juvenil C	Otoño	2012	4
Borregos Salvajes I.T.E.S.M.-C. Querétaro	15	Juvenil C	Primavera	2011	5
Rinos U.-Dinamo de América	15	Juvenil	Primavera	2018	4
Toros U.-Estudios Avanzados de Aguascalientes	16	Juvenil	Primavera	2015	4

Menos primeros y diez conseguidos en la historia (5 o más temporadas jugadas)

Equipo	1y10	Partidos	Temps
Borregos Salvajes I.T.E.S.M.-C. Tampico	177	33	6
Osos Peleadores American School Foundation	263	25	5
Legionarios U.-Internacional de Cuernavaca	274	29	5
Borregos Salvajes I.T.E.S.M.-C. Laguna	302	33	6
Borregos Salvajes I.T.E.S.M.-C. Puebla	343	35	6

Más temporadas encabezando la categoría en más primeros y diez por tierra conseguidos

Equipo	Temps.	Categoría	Semestre	Año	JJ
Tigres Blancos U.-Madero Puebla	2	Juvenil C	Otoño	2011-13	5,6
Borregos Salvajes I.T.E.S.M.-C. Estado de México	1	Juvenil C	Primavera	2011	6
Borregos Salvajes I.T.E.S.M.-C. Irapuato	1	Juvenil B	Primavera	2012	6
Borregos Salvajes I.T.E.S.M.-C. Ciudad de México	1	Juvenil C	Primavera	2012	5
Borregos Salvajes I.T.E.S.M.-C. Irapuato	1	Juvenil C	Otoño	2012	4
Borregos Salvajes I.T.E.S.M.-C. Querétaro	1	Juvenil B	Primavera	2014	5
Borregos Salvajes I.T.E.S.M.-C. Estado de México	1	Juvenil	Primavera	2015	5
Águilas U.A.-Chihuahua	1	Juvenil	Primavera	2016	7
Borregos Salvajes I.T.E.S.M.-C. Laguna	1	Juvenil	Primavera	2017	6
Borregos Salvajes I.T.E.S.M.-C. Querétaro	1	Juvenil	Primavera	2018	5
Borregos Salvajes I.T.E.S.M.-C. Puebla	1	Juvenil	Primavera	2019	6
Borregos Salvajes I.T.E.S.M.-C. Ciudad de México	1	Juvenil	Primavera	2020	6
Zorros C.E.T.Y.S.-C. Mexicali	1	Juvenil	Primavera	2022	6

Más primeros y diez por tierra conseguidos en un partido de temporada regular

Equipo	1y10	Semana	Rival	Categoría	Semestre	Año
Club Rams Laguna	19	4	Chihuahua	Juvenil	Primavera	2022
Borregos Salvajes I.T.E.S.M.-C. Irapuato	17	3	Tampico	Juvenil C	Otoño	2012
Borregos Salvajes I.T.E.S.M.-C. Ciudad de México	16	2	Tampico	Juvenil	Primavera	2017
Borregos Salvajes I.T.E.S.M.-C. Chihuahua	15	2	Águilas	Juvenil	Primavera	2016
Guerreros Jaguar Colegio SuBiré	15	2	Guadalajara	Juvenil	Primavera	2020

RECORDS DE LA CATEGORÍA JUVENIL

Más primeros y diez por tierra conseguidos en una temporada en la categoría

Equipo	1y10	Categoría	Semestre	Año	JJ
Borregos Salvajes I.T.E.S.M.-C. Chihuahua	56	Juvenil	Primavera	2016	7
Borregos Salvajes I.T.E.S.M.-C. Estado de México	53	Juvenil	Primavera	2015	5
Borregos Salvajes I.T.E.S.M.-C. Irapuato	49	Juvenil B	Primavera	2012	6
Borregos Salvajes I.T.E.S.M.-C. Querétaro	48	Juvenil	Primavera	2018	5
Borregos Salvajes I.T.E.S.M.-C. Ciudad de México	48	Juvenil	Primavera	2020	6

Equipos líderes anuales en más primeros y diez por tierra conseguidos en una temporada en la categoría

Equipo	1y10	Categoría	Semestre	Año	JJ
Borregos Salvajes I.T.E.S.M.-C. Estado de México	33	Juvenil C	Primavera	2011	6
Tigres Blancos U.-Madero Puebla	32	Juvenil C	Otoño	2011	5
Borregos Salvajes I.T.E.S.M.-C. Irapuato	49	Juvenil B	Primavera	2012	6
Borregos Salvajes I.T.E.S.M.-C. Ciudad de México	34	Juvenil C	Primavera	2012	5
Borregos Salvajes I.T.E.S.M.-C. Irapuato	31	Juvenil C	Otoño	2012	4
Tigres Blancos U.-Madero Puebla	43	Juvenil C	Otoño	2013	6
Borregos Salvajes I.T.E.S.M.-C. Querétaro	27	Juvenil B	Primavera	2014	5
Borregos Salvajes I.T.E.S.M.-C. Estado de México	53	Juvenil	Primavera	2015	5
Borregos Salvajes I.T.E.S.M.-C. Chihuahua	56	Juvenil	Primavera	2016	7
Borregos Salvajes I.T.E.S.M.-C. Laguna	43	Juvenil	Primavera	2017	6
Borregos Salvajes I.T.E.S.M.-C. Querétaro	48	Juvenil	Primavera	2018	5
Borregos Salvajes I.T.E.S.M.-C. Puebla	47	Juvenil	Primavera	2019	6
Borregos Salvajes I.T.E.S.M.-C. Ciudad de México	48	Juvenil	Primavera	2020	6
Zorros C.E.T.Y.S.-C. Mexicali	46	Juvenil	Primavera	2022	6

Más primeros y diez por tierra conseguidos en la historia

Equipo	1y10	Partidos	Temps
Borregos Salvajes I.T.E.S.M.-C. Querétaro	347	64	12
Borregos Salvajes I.T.E.S.M.-C. Guadalajara	272	53	10
Borregos Salvajes I.T.E.S.M.-C. Estado de México	251	41	7
Tigres Blancos U.-Madero Puebla	249	55	10
Borregos Salvajes I.T.E.S.M.-C. Ciudad de México	244	45	8

Más temporadas encabezando la categoría en menos primeros y diez por tierra conseguidos

Equipo	Temps.	Categoría	Semestre	Año	JJ
Borregos Salvajes I.T.E.S.M.-C. Saltillo	2	Juvenil	Primavera	2016-17	7,6
Borregos Salvajes I.T.E.S.M.-C. Querétaro	1	Juvenil C	Primavera	2011	5
Legionarios U.-Internacional de Cuernavaca	1	Juvenil C	Otoño	2011	5
Legionarios U.-Internacional de Cuernavaca	1	Juvenil B	Primavera	2012	6
Borregos Salvajes I.T.E.S.M.-C. Toluca	1	Juvenil C	Primavera	2012	5
Grizzlies CECADI	1	Juvenil C	Otoño	2012	4
Borregos Salvajes I.T.E.S.M.-C. Tampico	1	Juvenil C	Otoño	2013	6
Borregos Salvajes I.T.E.S.M.-C. Tampico	1	Juvenil B	Primavera	2014	5
Toros U.-Estudios Avanzados de Aguascalientes	1	Juvenil	Primavera	2015	5
Borregos Salvajes I.T.E.S.M.-C. Tampico	1	Juvenil	Primavera	2016	7
Borregos Salvajes I.T.E.S.M.-C. Ciudad de México	1	Juvenil	Primavera	2016	7
Rinos U.-Dinamo de América	1	Juvenil	Primavera	2018	4
Halcones U.-Interamericana de Puebla	1	Juvenil	Primavera	2019	6
Mandriles Colegio Stratford de Cuautla	1	Juvenil	Primavera	2020	6
Toros C.B.T.I.S.#21- C. Mexicali	1	Juvenil	Primavera	2022	5

Menos primeros y diez por tierra conseguidos en un partido de temporada regular

70 equipos con cero primeros y diez por tierra conseguidos en un partido de temporada regular

Menos primeros y diez por tierra conseguidos en una temporada en la categoría

Equipo	1y10	Categoría	Semestre	Año	JJ
Grizzlies CECADI	0	Juvenil C	Otoño	2012	4
Toros C.B.T.I.S.#21- C. Mexicali	2	Juvenil	Primavera	2022	5
Borregos Salvajes I.T.E.S.M.-C. Toluca	6	Juvenil C	Primavera	2012	5
Toros U.-Estudios Avanzados de Aguascalientes	6	Juvenil	Primavera	2015	4

Liebres I.T.-Ciudad Juárez	6	Juvenil	Primavera	2022	5

Menos primeros y diez por tierra conseguidos en la historia (5 o más temporadas jugadas)

Equipo	1y10	Partidos	Temps
Borregos Salvajes I.T.E.S.M.-C. Tampico	106	33	6
Osos Peleadores American School Foundation	115	25	5
Legionarios U.-Internacional de Cuernavaca	125	29	5
Borregos Salvajes I.T.E.S.M.-C. Laguna	167	33	6
Borregos Salvajes I.T.E.S.M.-C. Puebla	183	35	6

Más temporadas encabezando la categoría en más primeros y diez por aire conseguidos

Equipo	Temps.	Categoría	Semestre	Año	JJ
Borregos Salvajes I.T.E.S.M.-C. Guadalajara	2	Juvenil	Primavera	2018-19	5,6
Osos Peleadores American School Foundation	2	Juvenil C	Otoño	2012-13	5,6
Borregos Salvajes I.T.E.S.M.-C. Puebla	1	Juvenil C	Primavera	2011	6
Tigres Blancos U.-Madero Puebla	1	Juvenil C	Otoño	2011	5
Borregos Salvajes I.T.E.S.M.-C. Querétaro	1	Juvenil B	Primavera	2012	6
Borregos Salvajes I.T.E.S.M.-Prepa Tec Monterrey	1	Juvenil C	Primavera	2012	5
Borregos Salvajes I.T.E.S.M.-Prepa Tec Monterrey	1	Juvenil B	Primavera	2014	4
Tigres Blancos U.-Madero Puebla	1	Juvenil	Primavera	2015	5
Borregos Salvajes I.T.E.S.M.-C. Toluca	1	Juvenil	Primavera	2016	7
Guerreros Jaguar Colegio SuBiré	1	Juvenil	Primavera	2017	6
Borregos Salvajes I.T.E.S.M.-Prepa Tec Monterrey	1	Juvenil	Primavera	2020	6
Liebres I.T.-Ciudad Juárez	1	Juvenil	Primavera	2022	5

Más primeros y diez por aire conseguidos en un partido de temporada regular

Equipo	1y10	Semana	Rival	Categoría	Semestre	Año
Borregos Salvajes I.T.E.S.M.-C. Chihuahua	16	1	Saltillo	Juvenil	Primavera	2016
Águilas U.A.-Chihuahua	16	1	Tampico	Juvenil	Primavera	2016
Tigres Blancos U.-Madero Puebla	13	4	Querétaro	Juvenil	Primavera	2015
Tigres Blancos U.-Madero Puebla	13	3	Toluca	Juvenil	Primavera	2015
Borregos Salvajes I.T.E.S.M.-Prepa Tec Monterrey	13	2	Guadalajara	Juvenil	Primavera	2017
Borregos Salvajes I.T.E.S.M.-C. Tampico	13	3	Irapuato	Juvenil C	Otoño	2012
Borregos Salvajes I.T.E.S.M.-C. Guadalajara	13	1	Chihuahua	Juvenil	Primavera	2018

Más primeros y diez por aire conseguidos en una temporada en la categoría

Equipo	1y10	Categoría	Semestre	Año	JJ
Águilas U.A.-Chihuahua	62	Juvenil	Primavera	2016	7
Borregos Salvajes I.T.E.S.M.-Prepa Tec Monterrey	54	Juvenil	Primavera	2020	6
Borregos Salvajes I.T.E.S.M.-C. Guadalajara	49	Juvenil	Primavera	2019	6
Guerreros Colegio de Bachilleres de Chihuahua	46	Juvenil	Primavera	2019	6
Tigres Blancos U.-Madero Puebla	44	Juvenil	Primavera	2015	5

Equipos líderes anuales en más primeros y diez por aire conseguidos en una temporada en la categoría

Equipo	1y10	Categoría	Semestre	Año	JJ
Borregos Salvajes I.T.E.S.M.-C. Puebla	31	Juvenil C	Primavera	2011	6
Tigres Blancos U.-Madero Puebla	24	Juvenil C	Otoño	2011	5
Borregos Salvajes I.T.E.S.M.-C. Querétaro	23	Juvenil B	Primavera	2012	6
Borregos Salvajes I.T.E.S.M.-Prepa Tec Monterrey	25	Juvenil C	Primavera	2012	5
Osos Peleadores American School Foundation	27	Juvenil C	Otoño	2012	5
Osos Peleadores American School Foundation	32	Juvenil C	Otoño	2013	6
Borregos Salvajes I.T.E.S.M.-Prepa Tec Monterrey	24	Juvenil B	Primavera	2014	4
Tigres Blancos U.-Madero Puebla	44	Juvenil	Primavera	2015	5
Borregos Salvajes I.T.E.S.M.-C. Toluca	36	Juvenil	Primavera	2016	7
Guerreros Jaguar Colegio SuBiré	32	Juvenil	Primavera	2017	6
Borregos Salvajes I.T.E.S.M.-C. Guadalajara	35	Juvenil	Primavera	2018	5
Borregos Salvajes I.T.E.S.M.-C. Guadalajara	49	Juvenil	Primavera	2019	6
Borregos Salvajes I.T.E.S.M.-Prepa Tec Monterrey	54	Juvenil	Primavera	2020	6
Liebres I.T.-Ciudad Juárez	31	Juvenil	Primavera	2022	5

RECORDS DE LA CATEGORÍA JUVENIL

Más primeros y diez por aire conseguidos en la historia

Equipo	1y10	Partidos	Temps
Borregos Salvajes I.T.E.S.M.-C. Guadalajara	279	53	10
Borregos Salvajes I.T.E.S.M.-C. Querétaro	252	64	12
Tigres Blancos U.-Madero Puebla	238	55	10
Borregos Salvajes I.T.E.S.M.-Prepa Tec Monterrey	238	48	9
Borregos Salvajes I.T.E.S.M.-C. Toluca	210	46	8

Más temporadas encabezando la categoría en menos primeros y diez por aire conseguidos

Equipo	Temps.	Categoría	Semestre	Año	JJ
Mandriles Colegio Stratford de Cuautla	2	Juvenil	Primavera	2018,20	5,6
Borregos Salvajes I.T.E.S.M.-C. Querétaro	1	Juvenil C	Primavera	2011	5
Legionarios U.-Internacional de Cuernavaca	1	Juvenil C	Otoño	2011	5
Legionarios U.-Internacional de Cuernavaca	1	Juvenil B	Primavera	2012	6
Borregos Salvajes I.T.E.S.M.-C. Puebla	1	Juvenil C	Primavera	2012	5
Leones Liceo Británico de México	1	Juvenil C	Otoño	2012	4
Borregos Salvajes I.T.E.S.M.-C. Tampico	1	Juvenil C	Otoño	2013	6
Borregos Salvajes I.T.E.S.M.-C. Tampico	1	Juvenil B	Primavera	2014	5
Toros U.-Estudios Avanzados de Aguascalientes	1	Juvenil	Primavera	2015	4
Borregos Salvajes I.T.E.S.M.-C. Tampico	1	Juvenil	Primavera	2016	7
Halcones U.-Interamericana de Puebla	1	Juvenil	Primavera	2017	6
Borregos Salvajes I.T.E.S.M.-C. Puebla	1	Juvenil	Primavera	2018	5
Borregos Salvajes I.T.E.S.M.-C. Laguna	1	Juvenil	Primavera	2019	6
Club Rams Laguna	1	Juvenil	Primavera	2022	5

Menos primeros y diez por aire conseguidos en un partido de temporada regular

98 equipos con cero primeros y diez por aire conseguidos en un partido de temporada regular

Menos primeros y diez por aire conseguidos en una temporada en la categoría

Equipo	1y10	Categoría	Semestre	Año	JJ
Borregos Salvajes I.T.E.S.M.-C. Irapuato	1	Juvenil C	Otoño	2012	4
Club Rams Laguna	1	Juvenil	Primavera	2022	5
Borregos Salvajes I.T.E.S.M.-C. León	2	Juvenil C	Otoño	2011	3
Borregos Salvajes I.T.E.S.M.-C. Querétaro	2	Juvenil C	Primavera	2011	5
Mosqueteros Colegio Martinique	2	Juvenil C	Primavera	2011	5
Toros C.B.T.I.S.#21- C. Mexicali	2	Juvenil	Primavera	2022	5

Menos primeros y diez por aire conseguidos en la historia (5 o más temporadas jugadas)

Equipo	1y10	Partidos	Temps
Borregos Salvajes I.T.E.S.M.-C. Tampico	55	33	6
Legionarios U.-Internacional de Cuernavaca	107	29	5
Borregos Salvajes I.T.E.S.M.-C. Laguna	112	33	6
Borregos Salvajes I.T.E.S.M.-C. Puebla	115	35	6
Osos Peleadores American School Foundation	118	25	5

Más temporadas encabezando la categoría en más primeros y diez por castigo conseguidos

Equipo	Temps.	Categoría	Semestre	Año	JJ
Borregos Salvajes I.T.E.S.M.-C. Ciudad de México	2	Juvenil	Primavera	2016,18	7,5
Borregos Salvajes I.T.E.S.M.-C. Puebla	2	Juvenil C	Primavera	2011-12	6,5
Borregos Salvajes I.T.E.S.M.-C. Querétaro	2	Juvenil C	Otoño	2011-12	5,4
Borregos Salvajes I.T.E.S.M.-C. Santa Fe	2	Juvenil	Primavera	2015,17	5,6
Legionarios U.-Internacional de Cuernavaca	1	Juvenil B	Primavera	2012	6
Tigres Blancos U.-Madero Puebla	1	Juvenil C	Otoño	2012	5
Osos Peleadores American School Foundation	1	Juvenil C	Otoño	2013	6
Tigres Blancos U.-Madero Puebla	1	Juvenil B	Primavera	2014	5
Borregos Salvajes I.T.E.S.M.-C. Querétaro	1	Juvenil	Primavera	2015	5
Borregos Salvajes I.T.E.S.M.-C. Ciudad de México	1	Juvenil	Primavera	2018	5
Mandriles Colegio Stratford de Cuautla	1	Juvenil	Primavera	2019	6
Borregos Salvajes I.T.E.S.M.-C. Laguna	1	Juvenil	Primavera	2020	6
Zorros C.E.T.Y.S.-C. Tijuana	1	Juvenil	Primavera	2022	6

RECORDS DE LA CATEGORÍA JUVENIL

Más primeros y diez por castigo conseguidos en un partido de temporada regular

Equipo	1y10	Semana	Rival	Categoría	Semestre	Año
Borregos Salvajes I.T.E.S.M.-C. Puebla	7	2	Prepa Tec	Juvenil C	Primavera	2011
Tigres Blancos U.-Madero Puebla	7	7	Osos Peleadores	Juvenil B	Primavera	2014
Borregos Salvajes I.T.E.S.M.-C. Irapuato	6	4	Guadalajara	Juvenil	Primavera	2018
Borregos Salvajes I.T.E.S.M.-C. Santa Fe	6	5	Mandriles	Juvenil	Primavera	2018
Borregos Salvajes I.T.E.S.M.-C. Chihuahua	6	2	Laguna	Juvenil	Primavera	2017
Mandriles Colegio Stratford de Cuautla	6	2	Halcones	Juvenil	Primavera	2019
Mandriles Colegio Stratford de Cuautla	6	1	Toluca	Juvenil	Primavera	2019
Borregos Salvajes I.T.E.S.M.-C. Toluca	6	2	Puebla	Juvenil	Primavera	2020
Guerreros Jaguar Colegio SuBiré	6	4	Cd. México	Juvenil	Primavera	2020

Más primeros y diez por castigo conseguidos en una temporada en la categoría

Equipo	1y10	Categoría	Semestre	Año	JJ
Mandriles Colegio Stratford de Cuautla	15	Juvenil	Primavera	2019	6
Legionarios U.-Internacional de Cuernavaca	14	Juvenil B	Primavera	2012	6
Borregos Salvajes I.T.E.S.M.-C. Santa Fe	14	Juvenil	Primavera	2017	6
Borregos Salvajes I.T.E.S.M.-C. Laguna	14	Juvenil	Primavera	2020	6
Borregos Salvajes I.T.E.S.M.-C. Chihuahua	12	Juvenil	Primavera	2017	5
Borregos Salvajes I.T.E.S.M.-C. Ciudad de México	12	Juvenil	Primavera	2018	5

Equipos líderes anuales en más primeros y diez por castigo conseguidos en una temporada en la categoría

Equipo	1y10	Categoría	Semestre	Año	JJ
Borregos Salvajes I.T.E.S.M.-C. Puebla	11	Juvenil C	Primavera	2011	6
Borregos Salvajes I.T.E.S.M.-C. Querétaro	8	Juvenil C	Otoño	2011	5
Legionarios U.-Internacional de Cuernavaca	14	Juvenil B	Primavera	2012	6
Borregos Salvajes I.T.E.S.M.-C. Puebla	11	Juvenil C	Primavera	2012	5
Borregos Salvajes I.T.E.S.M.-C. Querétaro	9	Juvenil C	Otoño	2012	4
Tigres Blancos U.-Madero Puebla	9	Juvenil C	Otoño	2012	5
Osos Peleadores American School Foundation	8	Juvenil C	Otoño	2013	6
Tigres Blancos U.-Madero Puebla	10	Juvenil B	Primavera	2014	5
Borregos Salvajes I.T.E.S.M.-C. Santa Fe	7	Juvenil	Primavera	2015	5
Borregos Salvajes I.T.E.S.M.-C. Querétaro	7	Juvenil	Primavera	2015	5
Borregos Salvajes I.T.E.S.M.-C. Ciudad de México	11	Juvenil	Primavera	2016	7
Borregos Salvajes I.T.E.S.M.-C. Santa Fe	14	Juvenil	Primavera	2017	6
Borregos Salvajes I.T.E.S.M.-C. Ciudad de México	12	Juvenil	Primavera	2018	5
Mandriles Colegio Stratford de Cuautla	15	Juvenil	Primavera	2019	6
Borregos Salvajes I.T.E.S.M.-C. Laguna	14	Juvenil	Primavera	2020	6
Zorros C.E.T.Y.S.-C. Tijuana	7	Juvenil	Primavera	2022	6

Más primeros y diez por castigo conseguidos en la historia

Equipo	1y10	Partidos	Temps
Tigres Blancos U.-Madero Puebla	67	55	10
Borregos Salvajes I.T.E.S.M.-C. Santa Fe	66	50	9
Borregos Salvajes I.T.E.S.M.-C. Ciudad de México	57	45	8
Borregos Salvajes I.T.E.S.M.-C. Querétaro	54	64	12
Borregos Salvajes I.T.E.S.M.-C. Chihuahua	47	38	7

Más temporadas encabezando la categoría en menos primeros y diez por castigo conseguidos

Equipo	Temps.	Categoría	Semestre	Año	JJ
Tigres Blancos U.-Madero Puebla	2	Juvenil C	Otoño	2011,13	5,6
Borregos Salvajes I.T.E.S.M.-C. Guadalajara	2	Juvenil	Primavera	2015,19	5,6
Borregos Salvajes I.T.E.S.M.-Prepa Tec Monterrey	2	Juvenil	Primavera	2017,20	5,6
Borregos Salvajes I.T.E.S.M.-C. Laguna	2	Juvenil	Primavera	2018, 22	5,5
Mosqueteros Colegio Martinique	1	Juvenil C	Primavera	2011	5
Legionarios U.-Internacional de Cuernavaca	1	Juvenil C	Otoño	2011	5
Borregos Salvajes I.T.E.S.M.-C. Querétaro	1	Juvenil B	Primavera	2012	6
Borregos Salvajes I.T.E.S.M.-C. Irapuato	1	Juvenil B	Primavera	2012	6
Borregos Salvajes I.T.E.S.M.-Prepa Tec Monterrey	1	Juvenil C	Primavera	2012	5

Borregos Salvajes I.T.E.S.M.-C. Irapuato	1	Juvenil C	Otoño	2012	4
Borregos Salvajes I.T.E.S.M.-C. Tampico	1	Juvenil C	Otoño	2013	6
Borregos Salvajes I.T.E.S.M.-C. Tampico	1	Juvenil B	Primavera	2014	5
Borregos Salvajes I.T.E.S.M.-Prepa Tec Monterrey	1	Juvenil B	Primavera	2014	4
Borregos Salvajes I.T.E.S.M.-C. Toluca	1	Juvenil	Primavera	2016	7
Guerreros Jaguar Colegio SuBiré	1	Juvenil	Primavera	2017	6
Rinos U.-Dinamo de América	1	Juvenil	Primavera	2018	4
Borregos Salvajes I.T.E.S.M.-C. Querétaro	1	Juvenil	Primavera	2019	6
Zorros C.E.T.Y.S.-C. Mexicali	1	Juvenil	Primavera	2022	6
Liebres I.T.-Ciudad Juárez	1	Juvenil	Primavera	2022	5

Menos primeros y diez por castigo conseguidos en un partido de temporada regular

470 equipos con cero primeros y diez conseguidos por castigo en un partido de temporada regular

Menos primeros y diez por castigo conseguidos en una temporada en la categoría

Equipo	1y10	Categoría	Semestre	Año	JJ
Borregos Salvajes I.T.E.S.M.-C. Irapuato	0	Juvenil C	Otoño	2012	4
Borregos Salvajes I.T.E.S.M.-C. León	0	Juvenil C	Otoño	2011	3
Rinos U.-Dinamo de América	0	Juvenil	Primavera	2018	4
Zorros C.E.T.Y.S.-C. Mexicali	0	Juvenil	Primavera	2022	6
Borregos Salvajes I.T.E.S.M.-C. Laguna	0	Juvenil	Primavera	2018	5
Borregos Salvajes I.T.E.S.M.-C. Laguna	0	Juvenil	Primavera	2022	5
Borregos Salvajes I.T.E.S.M.-C. Guadalajara	0	Juvenil	Primavera	2015	5
Borregos Salvajes I.T.E.S.M.-Prepa Tec Monterrey	0	Juvenil	Primavera	2017	5
Borregos Salvajes I.T.E.S.M.-C. Querétaro	0	Juvenil	Primavera	2019	6
Liebres I.T.-Ciudad Juárez	0	Juvenil	Primavera	2022	5
Guerreros Jaguar Colegio SuBiré	0	Juvenil	Primavera	2017	6
Borregos Salvajes I.T.E.S.M.-C. Toluca	0	Juvenil	Primavera	2016	7
Borregos Salvajes I.T.E.S.M.-C. Guadalajara	0	Juvenil	Primavera	2019	6
Borregos Salvajes I.T.E.S.M.-Prepa Tec Monterrey	0	Juvenil	Primavera	2020	6

Menos primeros y diez por castigo conseguidos en la historia (5 o más temporadas jugadas)

Equipo	1y10	Partidos	Temps
Borregos Salvajes I.T.E.S.M.-C. Tampico	16	33	6
Borregos Salvajes I.T.E.S.M.-Prepa Tec Monterrey	18	48	9
Borregos Salvajes I.T.E.S.M.-C. Laguna	23	33	6
Borregos Salvajes I.T.E.S.M.-C. Irapuato	27	41	8
Osos Peleadores American School Foundation	30	25	5

Más temporadas encabezando la categoría en menos primeros y diez permitidos

Equipo	Temps.	Categoría	Semestre	Año	JJ
Borregos Salvajes I.T.E.S.M.-Prepa Tec Monterrey	2	Juvenil	Primavera	2016-17	7,5
Borregos Salvajes I.T.E.S.M.-C. Guadalajara	1	Juvenil C	Primavera	2011	5
Borregos Salvajes I.T.E.S.M.-C. Querétaro	1	Juvenil C	Otoño	2011	5
Borregos Salvajes I.T.E.S.M.-C. Irapuato	1	Juvenil B	Primavera	2012	6
Borregos Salvajes I.T.E.S.M.-Prepa Tec Monterrey	1	Juvenil C	Primavera	2012	5
Grizzlies CECADI	1	Juvenil C	Otoño	2012	4
Tigres Blancos U.-Madero Puebla	1	Juvenil C	Otoño	2013	6
Borregos Salvajes I.T.E.S.M.-Prepa Tec Monterrey	1	Juvenil B	Primavera	2014	4
Borregos Salvajes I.T.E.S.M.-C. Chihuahua	1	Juvenil	Primavera	2015	5
Borregos Salvajes I.T.E.S.M.-C. Santa Fe	1	Juvenil	Primavera	2018	5
Borregos Salvajes I.T.E.S.M.-C. Estado de México	1	Juvenil	Primavera	2019	6
Borregos Salvajes I.T.E.S.M.-C. Querétaro	1	Juvenil	Primavera	2020	6
Linces U.-del Valle de México-C. Torreón	1	Juvenil	Primavera	2022	5

Menos primeros y diez permitidos en un partido de temporada regular

25 equipos con cero primeros y diez permitidos en un partido de temporada regular

Menos primeros y diez permitidos en una temporada en la categoría

Equipo	1y10	Categoría	Semestre	Año	JJ
Linces U.-del Valle de México-C. Torreón	17	Juvenil	Primavera	2022	5

Grizzlies CECADI	24	Juvenil C	Otoño	2012	4
Borregos Salvajes I.T.E.S.M.-C. Guadalajara	25	Juvenil C	Primavera	2011	5
Mosqueteros Colegio Martinique	27	Juvenil C	Primavera	2011	5
Borregos Salvajes I.T.E.S.M.-C. Querétaro	29	Juvenil C	Otoño	2012	4

Equipos líderes anuales en menos primeros y diez permitidos en una temporada en la categoría

Equipo	1y10	Categoría	Semestre	Año	JJ
Borregos Salvajes I.T.E.S.M.-C. Guadalajara	25	Juvenil C	Primavera	2011	5
Borregos Salvajes I.T.E.S.M.-C. Querétaro	38	Juvenil C	Otoño	2011	5
Borregos Salvajes I.T.E.S.M.-C. Irapuato	41	Juvenil B	Primavera	2012	6
Borregos Salvajes I.T.E.S.M.-Prepa Tec Monterrey	31	Juvenil C	Primavera	2012	5
Grizzlies CECADI	24	Juvenil C	Otoño	2012	4
Tigres Blancos U.-Madero Puebla	46	Juvenil C	Otoño	2013	6
Borregos Salvajes I.T.E.S.M.-Prepa Tec Monterrey	35	Juvenil B	Primavera	2014	4
Borregos Salvajes I.T.E.S.M.-C. Chihuahua	33	Juvenil	Primavera	2015	5
Borregos Salvajes I.T.E.S.M.-Prepa Tec Monterrey	48	Juvenil	Primavera	2016	7
Borregos Salvajes I.T.E.S.M.-Prepa Tec Monterrey	30	Juvenil	Primavera	2017	5
Borregos Salvajes I.T.E.S.M.-C. Santa Fe	34	Juvenil	Primavera	2018	5
Borregos Salvajes I.T.E.S.M.-C. Estado de México	44	Juvenil	Primavera	2019	6
Borregos Salvajes I.T.E.S.M.-C. Querétaro	39	Juvenil	Primavera	2020	6
Linces U.-del Valle de México-C. Torreón	17	Juvenil	Primavera	2022	5

Menos primeros y diez permitidos en la historia (5 o más temporadas jugadas)

Equipo	1y10	Partidos	Temps
Legionarios U.-Internacional de Cuernavaca	284	29	5
Osos Peleadores American School Foundation	305	25	5
Borregos Salvajes I.T.E.S.M.-C. Laguna	321	33	6
Borregos Salvajes I.T.E.S.M.-C. Tampico	347	33	6
Borregos Salvajes I.T.E.S.M.-C. Puebla	375	35	6

Más temporadas encabezando la categoría en más primeros y diez permitidos

Equipo	Temps.	Categoría	Semestre	Año	JJ
Borregos Salvajes I.T.E.S.M.-C. Tampico	2	Juvenil	Primavera	2016-17	7,6
Halcones U.-Interamericana de Puebla	2	Juvenil	Primavera	2019-20	6,6
Borregos Salvajes I.T.E.S.M.-C. Puebla	1	Juvenil C	Primavera	2011	6
Tigres Blancos U.-Madero Puebla	1	Juvenil C	Otoño	2011	5
Osos Peleadores American School Foundation	1	Juvenil B	Primavera	2012	6
Borregos Salvajes I.T.E.S.M.-C. Ciudad de México	1	Juvenil C	Primavera	2012	5
Borregos Salvajes I.T.E.S.M.-C. Cuernavaca	1	Juvenil C	Otoño	2012	5
Osos Peleadores American School Foundation	1	Juvenil C	Otoño	2013	6
Borregos Salvajes I.T.E.S.M.-C. Tampico	1	Juvenil B	Primavera	2014	5
Borregos Salvajes I.T.E.S.M.-C. Querétaro	1	Juvenil	Primavera	2015	5
Borregos Salvajes I.T.E.S.M.-C. Toluca	1	Juvenil	Primavera	2018	5
Borregos Salvajes I.T.E.S.M.-C. Chihuahua	1	Juvenil	Primavera	2022	5

Más primeros y diez permitidos en un partido de temporada regular

Equipo	1y10	Semana	Rival	Categoría	Semestre	Año
Tigres Blancos U.-Madero Puebla	24	4	Osos Peleadores	Juvenil C	Otoño	2011
Borregos Salvajes I.T.E.S.M.-C. Irapuato	22	3	Tampico	Juvenil C	Otoño	2012
Borregos Salvajes I.T.E.S.M.-C. Santa Fe	22	2	Edo. México	Juvenil	Primavera	2015
Borregos Salvajes I.T.E.S.M.-C. Chihuahua	22	1	Guadalajara	Juvenil	Primavera	2018
Osos Peleadores American School Foundation	21	5	Guadalajara	Juvenil C	Otoño	2013
Borregos Salvajes I.T.E.S.M.-C. Saltillo	21	1	Chihuahua	Juvenil	Primavera	2016
Borregos Salvajes I.T.E.S.M.-C. Tampico	21	1	Águilas	Juvenil	Primavera	2016

Más primeros y diez permitidos en una temporada en la categoría

Equipo	1y10	Categoría	Semestre	Año	JJ
Osos Peleadores American School Foundation	95	Juvenil C	Otoño	2013	6
Osos Peleadores American School Foundation	81	Juvenil B	Primavera	2012	6
Borregos Salvajes I.T.E.S.M.-C. Tampico	80	Juvenil	Primavera	2016	7

Borregos Salvajes I.T.E.S.M.-C. Saltillo	79	Juvenil	Primavera	2016	7
Legionarios U.-Internacional de Cuernavaca	78	Juvenil	Primavera	2016	7

Más primeros y diez permitidos en la historia

Equipo	1y10	Partidos	Temps
Borregos Salvajes I.T.E.S.M.-C. Querétaro	583	64	12
Tigres Blancos U.-Madero Puebla	501	55	10
Borregos Salvajes I.T.E.S.M.-C. Ciudad de México	501	45	8
Borregos Salvajes I.T.E.S.M.-C. Guadalajara	474	53	10
Borregos Salvajes I.T.E.S.M.-C. Santa Fe	446	50	9

Más temporadas encabezando la categoría en menos primeros y diez por tierra permitidos

Equipo	Temps.	Categoría	Semestre	Año	JJ
Borregos Salvajes I.T.E.S.M.-Prepa Tec Monterrey	3	Juvenil	Primavera	2015-16,19	5,7,6
Borregos Salvajes I.T.E.S.M.-C. Laguna	2	Juvenil	Primavera	2017-18	6,5
Borregos Salvajes I.T.E.S.M.-C. Guadalajara	1	Juvenil C	Primavera	2011	5
Borregos Salvajes I.T.E.S.M.-C. Irapuato	1	Juvenil B	Primavera	2012	6
Borregos Salvajes I.T.E.S.M.-C. Querétaro	1	Juvenil C	Otoño	2011	5
Borregos Salvajes I.T.E.S.M.-C. Santa Fe	1	Juvenil C	Otoño	2012	4
Borregos Salvajes I.T.E.S.M.-Prepa Tec Monterrey	1	Juvenil C	Primavera	2012	5
Borregos Salvajes I.T.E.S.M.-Prepa Tec Monterrey	1	Juvenil B	Primavera	2014	4
Tigres Blancos U.-Madero Puebla	1	Juvenil C	Otoño	2013	6
Borregos Salvajes I.T.E.S.M.-C. Toluca	1	Juvenil	Primavera	2020	6
Linces U.-del Valle de México-C. Torreón	1	Juvenil	Primavera	2022	5

Menos primeros y diez por tierra permitidos en un partido de temporada regular

70 equipos con cero primeros y diez por tierra permitidos en un partido de temporada regular

Equipos líderes anuales en menos primeros y diez por tierra permitidos en una temporada en la categoría

Equipo	1y10	Categoría	Semestre	Año	JJ
Borregos Salvajes I.T.E.S.M.-C. Guadalajara	8	Juvenil C	Primavera	2011	5
Borregos Salvajes I.T.E.S.M.-C. Querétaro	19	Juvenil C	Otoño	2011	5
Borregos Salvajes I.T.E.S.M.-C. Irapuato	18	Juvenil B	Primavera	2012	6
Borregos Salvajes I.T.E.S.M.-Prepa Tec Monterrey	9	Juvenil C	Primavera	2012	5
Borregos Salvajes I.T.E.S.M.-C. Santa Fe	6	Juvenil C	Otoño	2012	4
Tigres Blancos U.-Madero Puebla	13	Juvenil C	Otoño	2013	6
Borregos Salvajes I.T.E.S.M.-Prepa Tec Monterrey	14	Juvenil B	Primavera	2014	4
Borregos Salvajes I.T.E.S.M.-Prepa Tec Monterrey	14	Juvenil	Primavera	2015	5
Borregos Salvajes I.T.E.S.M.-Prepa Tec Monterrey	16	Juvenil	Primavera	2016	7
Borregos Salvajes I.T.E.S.M.-C. Laguna	14	Juvenil	Primavera	2017	6
Borregos Salvajes I.T.E.S.M.-C. Laguna	13	Juvenil	Primavera	2018	5
Borregos Salvajes I.T.E.S.M.-Prepa Tec Monterrey	20	Juvenil	Primavera	2019	6
Borregos Salvajes I.T.E.S.M.-C. Toluca	15	Juvenil	Primavera	2020	6
Linces U.-del Valle de México-C. Torreón	12	Juvenil	Primavera	2022	5

Menos primeros y diez por tierra permitidos en una temporada en la categoría

Equipo	1y10	Categoría	Semestre	Año	JJ
Borregos Salvajes I.T.E.S.M.-C. Santa Fe	6	Juvenil C	Otoño	2012	4
Borregos Salvajes I.T.E.S.M.-C. Guadalajara	8	Juvenil C	Primavera	2011	5
Tigres Blancos U.-Madero Puebla	8	Juvenil C	Otoño	2012	5
Borregos Salvajes I.T.E.S.M.-Prepa Tec Monterrey	9	Juvenil C	Primavera	2012	5
Grizzlies CECADI	11	Juvenil C	Otoño	2012	4

Menos primeros y diez por tierra permitidos en la historia (5 o más temporadas jugadas)

Equipo	1y10	Partidos	Temps
Borregos Salvajes I.T.E.S.M.-C. Laguna	120	33	6
Borregos Salvajes I.T.E.S.M.-Prepa Tec Monterrey	145	48	9
Borregos Salvajes I.T.E.S.M.-C. Estado de México	154	41	7
Legionarios U.-Internacional de Cuernavaca	164	29	5
Osos Peleadores American School Foundation	171	25	5

RECORDS DE LA CATEGORÍA JUVENIL

Más temporadas encabezando la categoría en más primeros y diez por tierra permitidos

Equipo	Temps.	Categoría	Semestre	Año	JJ
Borregos Salvajes I.T.E.S.M.-C. Tampico	2	Juvenil	Primavera	2016-17	7,6
Borregos Salvajes I.T.E.S.M.-C. Puebla	1	Juvenil C	Primavera	2011	6
Legionarios U.-Internacional de Cuernavaca	1	Juvenil C	Otoño	2011	5
Osos Peleadores American School Foundation	1	Juvenil B	Primavera	2012	6
Borregos Salvajes I.T.E.S.M.-C. Ciudad de México	1	Juvenil C	Primavera	2012	5
Borregos Salvajes I.T.E.S.M.-C. Cuernavaca	1	Juvenil C	Otoño	2012	5
Osos Peleadores American School Foundation	1	Juvenil C	Otoño	2013	6
Borregos Salvajes I.T.E.S.M.-C. Irapuato	1	Juvenil B	Primavera	2014	5
Borregos Salvajes I.T.E.S.M.-C. Ciudad de México	1	Juvenil	Primavera	2015	5
Rinos U.-Dinamo de América	1	Juvenil	Primavera	2018	5
Gators Colegio Once México de Guadalajara	1	Juvenil	Primavera	2019	6
Borregos Salvajes I.T.E.S.M.-C. Guadalajara	1	Juvenil	Primavera	2020	6
Borregos Salvajes I.T.E.S.M.-C. Chihuahua	1	Juvenil	Primavera	2022	5

Más primeros y diez por tierra permitidos en un partido de temporada regular

Equipo	1y10	Semana	Rival	Categoría	Semestre	Año
Borregos Salvajes I.T.E.S.M.-C. Chihuahua	19	4	Rams	Juvenil	Primavera	2022
Borregos Salvajes I.T.E.S.M.-C. Tampico	17	3	Irapuato	Juvenil C	Otoño	2012
Borregos Salvajes I.T.E.S.M.-C. Tampico	16	2	Cd. México	Juvenil	Primavera	2017
Águilas U.A.-Chihuahua	15	2	Chihuahua	Juvenil	Primavera	2016
Borregos Salvajes I.T.E.S.M.-C. Guadalajara	15	2	Guerreros Jaguar	Juvenil	Primavera	2020

Más primeros y diez por tierra permitidos en una temporada en la categoría

Equipo	1y10	Categoría	Semestre	Año	JJ
Osos Peleadores American School Foundation	55	Juvenil C	Otoño	2013	6
Osos Peleadores American School Foundation	48	Juvenil B	Primavera	2012	6
Borregos Salvajes I.T.E.S.M.-C. Tampico	47	Juvenil	Primavera	2016	7
Águilas U.A.-Chihuahua	45	Juvenil	Primavera	2016	7
Borregos Salvajes I.T.E.S.M.-C. Guadalajara	45	Juvenil	Primavera	2020	6

Más primeros y diez por tierra permitidos en la historia

Equipo	1y10	Partidos	Temps
Borregos Salvajes I.T.E.S.M.-C. Querétaro	315	64	12
Borregos Salvajes I.T.E.S.M.-C. Guadalajara	251	53	10
Tigres Blancos U.-Madero Puebla	235	55	10
Borregos Salvajes I.T.E.S.M.-C. Ciudad de México	232	45	8
Borregos Salvajes I.T.E.S.M.-C. Santa Fe	203	50	9

Más temporadas encabezando la categoría en menos primeros y diez por aire permitidos

Equipo	Temps.	Categoría	Semestre	Año	JJ
Borregos Salvajes I.T.E.S.M.-C. Tampico	2	Juvenil C	Otoño	2012-13	4,6
Linces U.-del Valle de México-C. Torreón	2	Juvenil	Primavera	2020, 22	6,5
Mosqueteros Colegio Martinique	1	Juvenil C	Primavera	2011	5
Borregos Salvajes I.T.E.S.M.-C. Querétaro	1	Juvenil C	Otoño	2011	5
Borregos Salvajes I.T.E.S.M.-C. Irapuato	1	Juvenil B	Primavera	2012	6
Borregos Salvajes I.T.E.S.M.-Prepa Tec Monterrey	1	Juvenil C	Primavera	2012	5
Tigres Blancos U.-Madero Puebla	1	Juvenil B	Primavera	2014	5
Borregos Salvajes I.T.E.S.M.-C. Chihuahua	1	Juvenil	Primavera	2015	5
Águilas U.A.-Chihuahua	1	Juvenil	Primavera	2016	7
Leones Liceo Británico de México	1	Juvenil	Primavera	2017	6
Borregos Salvajes I.T.E.S.M.-Prepa Tec Monterrey	1	Juvenil	Primavera	2017	5
Búfalos C. Humanista Alfonso Reyes	1	Juvenil	Primavera	2018	5
Tigres Blancos U.-Madero Puebla	1	Juvenil	Primavera	2018	5
Borregos Salvajes I.T.E.S.M.-C. Estado de México	1	Juvenil	Primavera	2019	6
Borregos Salvajes I.T.E.S.M.-C. Querétaro	1	Juvenil	Primavera	2020	6
Linces U.-del Valle de México-C. Torreón	1	Juvenil	Primavera	2022	5

RECORDS DE LA CATEGORÍA JUVENIL

Menos primeros y diez por aire permitidos en un partido de temporada regular

100 equipos con cero primeros y diez por aire permitidos en un partido de temporada regular

Menos primeros y diez por aire permitidos en una temporada en la categoría

Equipo	1y10	Categoría	Semestre	Año	JJ
Borregos Salvajes I.T.E.S.M.-C. Tampico	5	Juvenil C	Otoño	2012	4
Mosqueteros Colegio Martinique	7	Juvenil C	Primavera	2011	5
Grizzlies CECADI	8	Juvenil C	Otoño	2012	4
Búfalos C. Humanista Alfonso Reyes	9	Juvenil	Primavera	2018	5
Tigres Blancos U.-Madero Puebla	9	Juvenil	Primavera	2018	5

Equipos líderes anuales en menos primeros y diez por aire permitidos en una temporada en la categoría

Equipo	1y10	Categoría	Semestre	Año	JJ
Mosqueteros Colegio Martinique	7	Juvenil C	Primavera	2011	5
Borregos Salvajes I.T.E.S.M.-C. Querétaro	16	Juvenil C	Otoño	2011	5
Borregos Salvajes I.T.E.S.M.-C. Irapuato	15	Juvenil B	Primavera	2012	6
Borregos Salvajes I.T.E.S.M.-Prepa Tec Monterrey	15	Juvenil C	Primavera	2012	5
Borregos Salvajes I.T.E.S.M.-C. Tampico	5	Juvenil C	Otoño	2012	4
Borregos Salvajes I.T.E.S.M.-C. Tampico	14	Juvenil C	Otoño	2013	6
Tigres Blancos U.-Madero Puebla	11	Juvenil B	Primavera	2014	5
Borregos Salvajes I.T.E.S.M.-C. Chihuahua	11	Juvenil	Primavera	2015	5
Águilas U.A.-Chihuahua	14	Juvenil	Primavera	2016	7
Leones Liceo Británico de México	12	Juvenil	Primavera	2017	6
Búfalos C. Humanista Alfonso Reyes	9	Juvenil	Primavera	2018	5
Tigres Blancos U.-Madero Puebla	9	Juvenil	Primavera	2018	5
Borregos Salvajes I.T.E.S.M.-C. Estado de México	15	Juvenil	Primavera	2019	6
Borregos Salvajes I.T.E.S.M.-C. Querétaro	16	Juvenil	Primavera	2020	6
Linces U.-del Valle de México-C. Torreón	16	Juvenil	Primavera	2020	6

Menos primeros y diez por aire permitidos en la historia (5 o más temporadas jugadas)

Equipo	1y10	Partidos	Temps
Osos Peleadores American School Foundation	103	25	5
Legionarios U.-Internacional de Cuernavaca	108	29	5
Borregos Salvajes I.T.E.S.M.-C. Tampico	130	33	6
Borregos Salvajes I.T.E.S.M.-C. Puebla	146	35	6
Borregos Salvajes I.T.E.S.M.-C. Irapuato	149	41	8

Más temporadas encabezando la categoría en más primeros y diez por aire permitidos

Equipo	Temps.	Categoría	Semestre	Año	JJ
Borregos Salvajes I.T.E.S.M.-C. Laguna	2	Juvenil	Primavera	2019-20	6,6
Borregos Salvajes I.T.E.S.M.-C. Puebla	1	Juvenil C	Primavera	2011	6
Tigres Blancos U.-Madero Puebla	1	Juvenil C	Otoño	2011	5
Osos Peleadores American School Foundation	1	Juvenil B	Primavera	2012	6
Borregos Salvajes I.T.E.S.M.-C. Ciudad de México	1	Juvenil C	Primavera	2012	5
Leones Liceo Británico de México	1	Juvenil C	Otoño	2012	4
Osos Peleadores American School Foundation	1	Juvenil C	Otoño	2013	6
Borregos Salvajes I.T.E.S.M.-C. Tampico	1	Juvenil B	Primavera	2014	5
Borregos Salvajes I.T.E.S.M.-C. Querétaro	1	Juvenil	Primavera	2015	5
Borregos Salvajes I.T.E.S.M.-C. Ciudad de México	1	Juvenil	Primavera	2016	7
Borregos Salvajes I.T.E.S.M.-C. Tampico	1	Juvenil	Primavera	2017	6
Borregos Salvajes I.T.E.S.M.-C. Toluca	1	Juvenil	Primavera	2018	5
Club Rams Laguna	1	Juvenil	Primavera	2022	5

Más primeros y diez por aire permitidos en un partido de temporada regular

Equipo	1y10	Semana	Rival	Categoría	Semestre	Año
Borregos Salvajes I.T.E.S.M.-C. Saltillo	16	1	Chihuahua	Juvenil	Primavera	2016
Borregos Salvajes I.T.E.S.M.-C. Tampico	16	1	Águilas	Juvenil	Primavera	2016
Borregos Salvajes I.T.E.S.M.-C. Irapuato	13	3	Tampico	Juvenil C	Otoño	2012
Borregos Salvajes I.T.E.S.M.-C. Guadalajara	13	2	Prepa Tec	Juvenil	Primavera	2017
Borregos Salvajes I.T.E.S.M.-C. Toluca	13	3	Tigres Blancos	Juvenil	Primavera	2015

Borregos Salvajes I.T.E.S.M.-C. Querétaro	13	4	Tigres Blancos	Juvenil	Primavera	2015
Borregos Salvajes I.T.E.S.M.-C. Chihuahua	13	1	Guadalajara	Juvenil	Primavera	2018

Más primeros y diez por aire permitidos en una temporada en la categoría

Equipo	1y10	Categoría	Semestre	Año	JJ
Borregos Salvajes I.T.E.S.M.-C. Querétaro	40	Juvenil	Primavera	2015	5
Borregos Salvajes I.T.E.S.M.-C. Laguna	40	Juvenil	Primavera	2020	6
Borregos Salvajes I.T.E.S.M.-C. Ciudad de México	39	Juvenil	Primavera	2016	7
Borregos Salvajes I.T.E.S.M.-Prepa Tec Monterrey	38	Juvenil	Primavera	20120	6
Borregos Salvajes I.T.E.S.M.-C. Tampico	36	Juvenil B	Primavera	2014	5

Más primeros y diez por aire permitidos en la historia

Equipo	1y10	Partidos	Temps
Borregos Salvajes I.T.E.S.M.-C. Querétaro	230	64	12
Borregos Salvajes I.T.E.S.M.-C. Ciudad de México	213	45	8
Borregos Salvajes I.T.E.S.M.-Prepa Tec Monterrey	203	48	9
Tigres Blancos U.-Madero Puebla	191	55	10
Borregos Salvajes I.T.E.S.M.-C. Guadalajara	189	53	10
Borregos Salvajes I.T.E.S.M.-C. Santa Fe	189	50	9

Más temporadas encabezando la categoría en menos primeros y diez por castigo permitidos

Equipo	Temps.	Categoría	Semestre	Año	JJ
Borregos Salvajes I.T.E.S.M.-C. Guadalajara	3	Juvenil	Primavera	2015-16,20	5,7,6
Borregos Salvajes I.T.E.S.M.-Prepa Tec Monterrey	2	Juvenil	Primavera	2017,20	5,6
Borregos Salvajes I.T.E.S.M.-C. Querétaro	2	Juvenil	Primavera	2018-19	5,6
Mosqueteros Colegio Martinique	1	Juvenil C	Primavera	2011	5
Legionarios U.-Internacional de Cuernavaca	1	Juvenil C	Otoño	2011	5
Osos Peleadores American School Foundation	1	Juvenil B	Primavera	2012	6
Legionarios U.-Internacional de Cuernavaca	1	Juvenil B	Primavera	2012	6
Borregos Salvajes I.T.E.S.M.-C. Ciudad de México	1	Juvenil C	Primavera	2012	5
Borregos Salvajes I.T.E.S.M.-C. Irapuato	1	Juvenil C	Otoño	2012	4
Borregos Salvajes I.T.E.S.M.-C. Cuernavaca	1	Juvenil C	Otoño	2012	5
Borregos Salvajes I.T.E.S.M.-C. Tampico	1	Juvenil C	Otoño	2013	6
Borregos Salvajes I.T.E.S.M.-C. Tampico	1	Juvenil B	Primavera	2014	5
Leones Liceo Británico de México	1	Juvenil	Primavera	2017	6
Borregos Salvajes I.T.E.S.M.-C. Santa Fe	1	Juvenil	Primavera	2017	6
Gators Colegio Once México de Guadalajara	1	Juvenil	Primavera	2019	6
Guerreros Colegio de Bachilleres de Chihuahua	1	Juvenil	Primavera	2020	6
Zorros C.E.T.Y.S.-C. Ensenada	1	Juvenil	Primavera	2022	5
Liebres I.T.-Ciudad Juárez	1	Juvenil	Primavera	2022	5

Menos primeros y diez por castigo permitidos en un partido de temporada regular

470 equipos con cero primeros y diez permitidos por castigo en un partido de temporada regular

Menos primeros y diez por castigo permitidos en una temporada en la categoría

Equipo	1y10	Categoría	Semestre	Año	JJ
Borregos Salvajes I.T.E.S.M.-C. Irapuato	0	Juvenil C	Otoño	2012	4
Borregos Salvajes I.T.E.S.M.-C. Cuernavaca	0	Juvenil C	Otoño	2012	5
Borregos Salvajes I.T.E.S.M.-C. Tampico	0	Juvenil B	Primavera	2014	5
Borregos Salvajes I.T.E.S.M.-C. Guadalajara	0	Juvenil	Primavera	2015	5
Borregos Salvajes I.T.E.S.M.-C. Querétaro	0	Juvenil	Primavera	2018	5
Zorros C.E.T.Y.S.-C. Ensenada	0	Juvenil	Primavera	2022	5
Liebres I.T.-Ciudad Juárez	0	Juvenil	Primavera	2022	5

Equipos líderes anuales en menos primeros y diez por aire permitidos en una temporada en la categoría

Equipo	1y10	Categoría	Semestre	Año	JJ
Mosqueteros Colegio Martinique	1	Juvenil C	Primavera	2011	5
Legionarios U.-Internacional de Cuernavaca	1	Juvenil C	Otoño	2011	5
Osos Peleadores American School Foundation	3	Juvenil B	Primavera	2012	6
Legionarios U.-Internacional de Cuernavaca	3	Juvenil B	Primavera	2012	6
Borregos Salvajes I.T.E.S.M.-C. Ciudad de México	1	Juvenil C	Primavera	2012	5

Borregos Salvajes I.T.E.S.M.-C. Irapuato	0	Juvenil C	Otoño	2012	4
Borregos Salvajes I.T.E.S.M.-C. Cuernavaca	0	Juvenil C	Otoño	2012	5
Borregos Salvajes I.T.E.S.M.-C. Tampico	1	Juvenil C	Otoño	2013	6
Borregos Salvajes I.T.E.S.M.-C. Tampico	0	Juvenil B	Primavera	2014	5
Borregos Salvajes I.T.E.S.M.-C. Guadalajara	0	Juvenil	Primavera	2015	5
Borregos Salvajes I.T.E.S.M.-C. Guadalajara	1	Juvenil	Primavera	2016	7
Borregos Salvajes I.T.E.S.M.-Prepa Tec Monterrey	1	Juvenil	Primavera	2017	5
Leones Liceo Británico de México	1	Juvenil	Primavera	2017	6
Borregos Salvajes I.T.E.S.M.-C. Santa Fe	1	Juvenil	Primavera	2017	6
Borregos Salvajes I.T.E.S.M.-C. Querétaro	0	Juvenil	Primavera	2018	5
Borregos Salvajes I.T.E.S.M.-C. Querétaro	1	Juvenil	Primavera	2019	6
Gators Colegio Once México de Guadalajara	1	Juvenil	Primavera	2019	6
Borregos Salvajes I.T.E.S.M.-C. Guadalajara	1	Juvenil	Primavera	2020	6
Borregos Salvajes I.T.E.S.M.-Prepa Tec Monterrey	1	Juvenil	Primavera	2020	6
Guerreros Colegio de Bachilleres de Chihuahua	1	Juvenil	Primavera	2020	6
Zorros C.E.T.Y.S.-C. Ensenada	0	Juvenil	Primavera	2022	5
Liebres I.T.-Ciudad Juárez	0	Juvenil	Primavera	2022	5

Menos primeros y diez por castigo permitidos en la historia (5 o más temporadas jugadas)

Equipo	1y10	Partidos	Temps
Legionarios U.-Internacional de Cuernavaca	12	29	5
Borregos Salvajes I.T.E.S.M.-C. Tampico	15	33	6
Osos Peleadores American School Foundation	31	25	5
Borregos Salvajes I.T.E.S.M.-C. Chihuahua	32	38	7
Borregos Salvajes I.T.E.S.M.-C. Irapuato	33	41	8

Más temporadas encabezando la categoría en más primeros y diez por castigo permitidos

Equipo	Temps.	Categoría	Semestre	Año	JJ
Borregos Salvajes I.T.E.S.M.-C. Toluca	2	Juvenil	Primavera	2016,19	7,6
Tigres Blancos U.-Madero Puebla	2	Juvenil C	Otoño	2011-12	5,5
Borregos Salvajes I.T.E.S.M.-C. Puebla	1	Juvenil C	Primavera	2011	6
Borregos Salvajes I.T.E.S.M.-C. Querétaro	1	Juvenil B	Primavera	2012	6
Borregos Salvajes I.T.E.S.M.-Prepa Tec Monterrey	1	Juvenil C	Primavera	2012	5
Borregos Salvajes I.T.E.S.M.-C. Laguna	1	Juvenil C	Primavera	2012	5
Leones Liceo Británico de México	1	Juvenil C	Otoño	2012	4
Borregos Salvajes I.T.E.S.M.-C. Santa Fe	1	Juvenil C	Otoño	2013	6
Tigres Blancos U.-Madero Puebla	1	Juvenil B	Primavera	2014	5
Tigres Blancos U.-Madero Puebla	1	Juvenil	Primavera	2015	5
Borregos Salvajes I.T.E.S.M.-C. Ciudad de México	1	Juvenil	Primavera	2017	6
Mandriles Colegio Stratford de Cuautla	1	Juvenil	Primavera	2018	5
Halcones U.-Interamericana de Puebla	1	Juvenil	Primavera	2019	6
Linces U.-del Valle de México-C. Torreón	1	Juvenil	Primavera	2020	6
Toros C.B.T.I.S.#21- C. Mexicali	1	Juvenil	Primavera	2022	5
Zorros C.E.T.Y.S.-C. Mexicali	1	Juvenil	Primavera	2022	6

Más primeros y diez por castigo permitidos en un partido de temporada regular

Equipo	1y10	Semana	Rival	Categoría	Semestre	Año
Osos Peleadores American School Foundation	7	7	Tigres Blancos	Juvenil B	Primavera	2014
Borregos Salvajes I.T.E.S.M.-Prepa Tec Monterrey	7	2	Puebla	Juvenil C	Primavera	2011
Borregos Salvajes I.T.E.S.M.-C. Laguna	6	2	Chihuahua	Juvenil	Primavera	2017
Mandriles Colegio Stratford de Cuautla	6	5	Santa Fe	Juvenil	Primavera	2018
Borregos Salvajes I.T.E.S.M.-C. Guadalajara	6	4	Irapuato	Juvenil	Primavera	2018
Borregos Salvajes I.T.E.S.M.-C. Toluca	6	1	Mandriles	Juvenil	Primavera	2019
Halcones U.-Interamericana de Puebla	6	2	Mandriles	Juvenil	Primavera	2019
Borregos Salvajes I.T.E.S.M.-C. Ciudad de México	6	4	Guerreros Jaguar	Juvenil	Primavera	2020
Borregos Salvajes I.T.E.S.M.-C. Puebla	6	2	Toluca	Juvenil	Primavera	2020

Más primeros y diez por castigo permitidos en una temporada en la categoría

Equipo	1y10	Categoría	Semestre	Año	JJ
Linces U.-del Valle de México-C. Torreón	16	Juvenil	Primavera	2020	6
Tigres Blancos U.-Madero Puebla	15	Juvenil B	Primavera	2014	5
Borregos Salvajes I.T.E.S.M.-C. Puebla	14	Juvenil C	Primavera	2011	6
Mandriles Colegio Stratford de Cuautla	13	Juvenil	Primavera	2018	5
Borregos Salvajes I.T.E.S.M.-C. Toluca	13	Juvenil	Primavera	2019	6
Halcones U.-Interamericana de Puebla	13	Juvenil	Primavera	2019	6
Borregos Salvajes I.T.E.S.M.-C. Puebla	13	Juvenil	Primavera	2020	6

Más primeros y diez por castigo permitidos en la historia

Equipo	1y10	Partidos	Temps
Tigres Blancos U.-Madero Puebla	75	55	10
Borregos Salvajes I.T.E.S.M.-C. Ciudad de México	56	45	8
Borregos Salvajes I.T.E.S.M.-C. Santa Fe	54	50	9
Borregos Salvajes I.T.E.S.M.-C. Toluca	54	46	8
Borregos Salvajes I.T.E.S.M.-C. Puebla	48	35	6
Borregos Salvajes I.T.E.S.M.-C. Estado de México	48	41	7

En Playoffs

Más primeros y diez conseguidos en un partido de playoffs

Equipo	1y10	Semana	Rival	Categoría	Semestre	Año
Borregos Salvajes I.T.E.S.M.-C. Irapuato	23	7	Osos Peleadores	Juvenil C	Otoño	2012
Borregos Salvajes I.T.E.S.M.-C. Santa Fe	20	7	Chihuahua	Juvenil	Primavera	2018
Borregos Salvajes I.T.E.S.M.-C. Estado de México	19	8	Prepa Tec	Juvenil	Primavera	2017
Borregos Salvajes I.T.E.S.M.-Prepa Tec Monterrey	18	8	Edo. México	Juvenil	Primavera	2017
Tigres Blancos U.-Madero Puebla	17	7	Querétaro	Juvenil C	Otoño	2013
Borregos Salvajes I.T.E.S.M.-C. Estado de México	17	6	Guadalajara	Juvenil	Primavera	2015
Borregos Salvajes I.T.E.S.M.-C. Laguna	17	8	Guerreros Jaguar	Juvenil	Primavera	2017
Borregos Salvajes I.T.E.S.M.-C. Guadalajara	17	6	Santa Fe	Juvenil	Primavera	2018

Más primeros y diez conseguidos en playoffs en la historia

Equipo	1y10	Partidos
Borregos Salvajes I.T.E.S.M.-Prepa Tec Monterrey	147	14
Borregos Salvajes I.T.E.S.M.-C. Estado de México	124	10
Tigres Blancos U.-Madero Puebla	88	8
Borregos Salvajes I.T.E.S.M.-C. Santa Fe	78	7
Borregos Salvajes I.T.E.S.M.-C. Guadalajara	65	7

Menos primeros y diez conseguidos en un partido de playoffs

Equipo	1y10	Semana	Rival	Categoría	Semestre	Año
Borregos Salvajes I.T.E.S.M.-C. Guadalajara	3	7	Edo. México	Juvenil	Primavera	2017
Borregos Salvajes I.T.E.S.M.-C. Laguna	3	9	Guerreros COBACH	Juvenil	Primavera	2019
Linces U.-del Valle de México-C. Torreón	3	6	Guerreros COBACH	Juvenil	Primavera	2022
Borregos Salvajes I.T.E.S.M.-C. Ciudad de México	4	8	Edo. México	Juvenil	Primavera	2019
Borregos Salvajes I.T.E.S.M.-C. Querétaro	4	7	Guadalajara	Juvenil C	Otoño	2011

Menos primeros y diez conseguidos en playoffs en la historia

Equipo	1y10	Partidos
Borregos Salvajes I.T.E.S.M.-C. Ciudad de México	4	1
Búfalos C. Humanista Alfonso Reyes	5	1
Zorros C.E.T.Y.S.-C. Ensenada	8	1
Club Rams Laguna	9	1
Leones Liceo Británico de México	10	1
Mandriles Colegio Stratford de Cuautla	11	1

Más primeros y diez permitidos en un partido de playoffs

Equipo	1y10	Semana	Rival	Categoría	Semestre	Año
Osos Peleadores American School Foundation	23	7	Irapuato	Juvenil C	Otoño	2012
Borregos Salvajes I.T.E.S.M.-C. Chihuahua	20	7	Santa Fe	Juvenil	Primavera	2018

Borregos Salvajes I.T.E.S.M.-Prepa Tec Monterrey	19	8	Edo. México	Juvenil	Primavera	2017
Borregos Salvajes I.T.E.S.M.-C. Estado de México	18	8	Prepa Tec	Juvenil	Primavera	2017
Guerreros Jaguar Colegio SuBiré	17	8	Laguna	Juvenil	Primavera	2017
Borregos Salvajes I.T.E.S.M.-C. Santa Fe	17	6	Guadalajara	Juvenil	Primavera	2018
Borregos Salvajes I.T.E.S.M.-C. Querétaro	17	7	Tigres Blancos	Juvenil C	Otoño	2013
Borregos Salvajes I.T.E.S.M.-C. Guadalajara	17	6	Edo. México	Juvenil	Primavera	2015

Más primeros y diez permitidos en playoffs en la historia

Equipo	1y10	Partidos
Borregos Salvajes I.T.E.S.M.-Prepa Tec Monterrey	133	14
Borregos Salvajes I.T.E.S.M.-C. Estado de México	93	10
Borregos Salvajes I.T.E.S.M.-C. Santa Fe	84	7
Tigres Blancos U.-Madero Puebla	75	8
Borregos Salvajes I.T.E.S.M.-C. Laguna	73	6

Menos primeros y diez permitidos en un partido de playoffs

Equipo	1y10	Semana	Rival	Categoría	Semestre	Año
Borregos Salvajes I.T.E.S.M.-C. Estado de México	3	7	Guadalajara	Juvenil	Primavera	2017
Guerreros Colegio de Bachilleres de Chihuahua	3	9	Laguna	Juvenil	Primavera	2019
Guerreros Colegio de Bachilleres de Chihuahua	3	6	Linces Torreón	Juvenil	Primavera	2022
Borregos Salvajes I.T.E.S.M.-C. Estado de México	4	8	Cd. México	Juvenil	Primavera	2019
Borregos Salvajes I.T.E.S.M.-C. Guadalajara	4	7	Querétaro	Juvenil C	Otoño	2011

Menos primeros y diez permitidos en playoffs en la historia

Equipo	1y10	Partidos
Zorros C.E.T.Y.S.-C. Mexicali	8	1
Mandriles Colegio Stratford de Cuautla	9	1
Zorros C.E.T.Y.S.-C. Ensenada	11	1
Búfalos C. Humanista Alfonso Reyes	12	1
Aguilas U.A.-Chihuahua	12	1
Leones Liceo Británico de México	12	1

Más primeros y diez por tierra conseguidos en un partido de playoffs

Equipo	1y10	Semana	Rival	Categoría	Semestre	Año
Borregos Salvajes I.T.E.S.M.-C. Irapuato	18	7	Osos Peleadores	Juvenil C	Otoño	2012
Tigres Blancos U.-Madero Puebla	14	7	Querétaro	Juvenil C	Otoño	2013
Borregos Salvajes I.T.E.S.M.-C. Santa Fe	14	7	Chihuahua	Juvenil	Primavera	2018
Borregos Salvajes I.T.E.S.M.-C. Laguna	13	8	Guerreros Jaguar	Juvenil	Primavera	2017
Linces U.-del Valle de México-C. Torreón	12	7	Laguna	Juvenil	Primavera	2022

Más primeros y diez por tierra conseguidos en playoffs en la historia

Equipo	1y10	Partidos
Borregos Salvajes I.T.E.S.M.-Prepa Tec Monterrey	52	14
Tigres Blancos U.-Madero Puebla	46	8
Borregos Salvajes I.T.E.S.M.-C. Estado de México	46	10
Borregos Salvajes I.T.E.S.M.-C. Santa Fe	46	7
Borregos Salvajes I.T.E.S.M.-C. Laguna	34	6

Menos primeros y diez por tierra conseguidos en un partido de playoffs

Equipo	1y10	Semana	Rival	Categoría	Semestre	Año
Borregos Salvajes I.T.E.S.M.-C. Guadalajara	0	7	Querétaro	Juvenil C	Otoño	2011
Borregos Salvajes I.T.E.S.M.-C. Querétaro	0	7	Guadalajara	Juvenil C	Otoño	2011
Borregos Salvajes I.T.E.S.M.-Prepa Tec Monterrey	0	7	Toluca	Juvenil	Primavera	2017
Borregos Salvajes I.T.E.S.M.-C. Toluca	0	6	Prepa Tec	Juvenil C	Primavera	2012
Legionarios U.-Internacional de Cuernavaca	0	6	Tigres Blancos	Juvenil C	Otoño	2012

Menos primeros y diez por tierra conseguidos en playoffs en la historia

Equipo	1y10	Partidos
Borregos Salvajes I.T.E.S.M.-C. Ciudad de México	2	1
Aguilas U.A.-Chihuahua	3	1
Búfalos C. Humanista Alfonso Reyes	3	1
Legionarios U.-Internacional de Cuernavaca	4	2

Borregos Salvajes I.T.E.S.M.-C. Querétaro	4	3
Club Rams Laguna	4	1

Más primeros y diez por tierra permitidos en un partido de playoffs

Equipo	1y10	Semana	Rival	Categoría	Semestre	Año
Osos Peleadores American School Foundation	18	7	Irapuato	Juvenil C	Otoño	2012
Borregos Salvajes I.T.E.S.M.-C. Chihuahua	14	7	Santa Fe	Juvenil	Primavera	2018
Borregos Salvajes I.T.E.S.M.-C. Querétaro	14	7	Tigres Blancos	Juvenil C	Otoño	2013
Guerreros Jaguar Colegio SuBiré	13	8	Laguna	Juvenil	Primavera	2017
Borregos Salvajes I.T.E.S.M.-C. Laguna	12	7	Linces Torreón	Juvenil	Primavera	2022

Más primeros y diez por tierra permitidos en playoffs en la historia

Equipo	1y10	Partidos
Borregos Salvajes I.T.E.S.M.-C. Laguna	46	6
Borregos Salvajes I.T.E.S.M.-Prepa Tec Monterrey	41	14
Borregos Salvajes I.T.E.S.M.-C. Santa Fe	38	7
Osos Peleadores American School Foundation	34	4
Borregos Salvajes I.T.E.S.M.-C. Guadalajara	33	7

Menos primeros y diez por tierra permitidos en un partido de playoffs

Equipo	1y10	Semana	Rival	Categoría	Semestre	Año
Borregos Salvajes I.T.E.S.M.-C. Guadalajara	0	7	Querétaro	Juvenil C	Otoño	2011
Borregos Salvajes I.T.E.S.M.-C. Querétaro	0	7	Guadalajara	Juvenil C	Otoño	2011
Borregos Salvajes I.T.E.S.M.-C. Toluca	0	7	Prepa Tec	Juvenil	Primavera	2017
Borregos Salvajes I.T.E.S.M.-Prepa Tec Monterrey	0	6	Toluca	Juvenil C	Primavera	2012
Tigres Blancos U.-Madero Puebla	0	6	Legionarios	Juvenil C	Otoño	2012

Menos primeros y diez por tierra permitidos en playoffs en la historia

Equipo	1y10	Partidos
Aguilas U.A.-Chihuahua	3	1
Mandriles Colegio Stratford de Cuautla	5	1
Zorros C.E.T.Y.S.-C. Mexicali	5	1
Club Rams Laguna	6	1
Linces U.-del Valle de México-C. Torreón	6	2

Más primeros y diez por aire conseguidos en un partido de playoffs

Equipo	1y10	Semana	Rival	Categoría	Semestre	Año
Tigres Blancos U.-Madero Puebla	12	7	Osos Peleadores	Juvenil C	Otoño	2011
Borregos Salvajes I.T.E.S.M.-Prepa Tec Monterrey	12	8	Edo. México	Juvenil	Primavera	2017
Borregos Salvajes I.T.E.S.M.-C. Estado de México	10	7	Puebla	Juvenil C	Primavera	2011
Borregos Salvajes I.T.E.S.M.-C. Guadalajara	10	7	Santa Fe	Juvenil C	Otoño	2013
Borregos Salvajes I.T.E.S.M.-C. Estado de México	10	8	Prepa Tec	Juvenil	Primavera	2017
Borregos Salvajes I.T.E.S.M.-C. Guadalajara	10	6	Santa Fe	Juvenil	Primavera	2018

Más primeros y diez por aire conseguidos en playoffs en la historia

Equipo	1y10	Partidos
Borregos Salvajes I.T.E.S.M.-Prepa Tec Monterrey	81	14
Borregos Salvajes I.T.E.S.M.-C. Estado de México	61	10
Tigres Blancos U.-Madero Puebla	37	8
Borregos Salvajes I.T.E.S.M.-C. Guadalajara	34	7
Borregos Salvajes I.T.E.S.M.-C. Laguna	25	6

Menos primeros y diez por aire conseguidos en un partido de playoffs

Equipo	1y10	Semana	Rival	Categoría	Semestre	Año
Borregos Salvajes I.T.E.S.M.-C. Querétaro	0	8	Prepa Tec	Juvenil B	Primavera	2014
Borregos Salvajes I.T.E.S.M.-C. Guadalajara	0	7	Edo. México	Juvenil	Primavera	2017
Leones Liceo Británico de México	0	6	Osos Peleadores	Juvenil C	Otoño	2012
Borregos Salvajes I.T.E.S.M.-C. Santa Fe	1	7	Tigres Blancos	Juvenil C	Otoño	2012
Legionarios U.-Internacional de Cuernavaca	1	7	Laguna	Juvenil	Primavera	2017
Borregos Salvajes I.T.E.S.M.-C. Santa Fe	1	7	Guadalajara	Juvenil C	Otoño	2013
Mandriles Colegio Stratford de Cuautla	1	7	Guerreros Jaguar	Juvenil	Primavera	2017
Guerreros Jaguar Colegio SuBiré	1	7	Mandriles	Juvenil	Primavera	2017

Borregos Salvajes I.T.E.S.M.-C. Irapuato	1	8	Tigres Blancos	Juvenil B	Primavera	2014
Borregos Salvajes I.T.E.S.M.-C. Chihuahua	1	6	Búfalos	Juvenil	Primavera	2018
Búfalos C. Humanista Alfonso Reyes	1	6	Chihuahua	Juvenil	Primavera	2018
Borregos Salvajes I.T.E.S.M.-C. Ciudad de México	1	8	Edo. México	Juvenil	Primavera	2019
Guerreros Colegio de Bachilleres de Chihuahua	1	6	Linces Torreón	Juvenil	Primavera	2022
Linces U.-del Valle de México-C. Torreón	1	6	Guerreros COBACH	Juvenil	Primavera	2022

Menos primeros y diez por aire conseguidos en playoffs en la historia

Equipo	1y10	Partidos
Leones Liceo Británico de México	0	1
Mandriles Colegio Stratford de Cuautla	1	1
Borregos Salvajes I.T.E.S.M.-C. Ciudad de México	1	1
Búfalos C. Humanista Alfonso Reyes	1	1
Borregos Salvajes I.T.E.S.M.-C. Chihuahua	3	2
Zorros C.E.T.Y.S.-C. Ensenada	3	1

Más primeros y diez por aire permitidos en un partido de playoffs

Equipo	1y10	Semana	Rival	Categoría	Semestre	Año
Osos Peleadores American School Foundation	12	7	Tigres Blancos	Juvenil C	Otoño	2011
Borregos Salvajes I.T.E.S.M.-C. Estado de México	12	8	Prepa Tec	Juvenil	Primavera	2017
Borregos Salvajes I.T.E.S.M.-C. Santa Fe	10	7	Guadalajara	Juvenil C	Otoño	2013
Borregos Salvajes I.T.E.S.M.-C. Puebla	10	7	Edo. México	Juvenil C	Primavera	2011
Borregos Salvajes I.T.E.S.M.-Prepa Tec Monterrey	10	8	Edo. México	Juvenil	Primavera	2017
Borregos Salvajes I.T.E.S.M.-C. Santa Fe	10	6	Guadalajara	Juvenil	Primavera	2018

Más primeros y diez por aire permitidos en playoffs en la historia

Equipo	1y10	Partidos
Borregos Salvajes I.T.E.S.M.-Prepa Tec Monterrey	67	14
Borregos Salvajes I.T.E.S.M.-C. Estado de México	54	10
Borregos Salvajes I.T.E.S.M.-C. Santa Fe	40	7
Tigres Blancos U.-Madero Puebla	36	8
Borregos Salvajes I.T.E.S.M.-C. Laguna	23	6

Menos primeros y diez por aire permitidos en un partido de playoffs

Equipo	1y10	Semana	Rival	Categoría	Semestre	Año
Osos Peleadores American School Foundation	0	6	Leones LBM	Juvenil C	Otoño	2012
Borregos Salvajes I.T.E.S.M.-C. Estado de México	0	7	Guadalajara	Juvenil	Primavera	2017
Borregos Salvajes I.T.E.S.M.-Prepa Tec Monterrey	0	8	Querétaro	Juvenil B	Primavera	2014
Mandriles Colegio Stratford de Cuautla	1	7	Guerreros Jaguar	Juvenil	Primavera	2017
Guerreros Jaguar Colegio SuBiré	1	7	Mandriles	Juvenil	Primavera	2017
Borregos Salvajes I.T.E.S.M.-C. Laguna	1	7	Legionarios	Juvenil	Primavera	2017
Tigres Blancos U.-Madero Puebla	1	8	Irapuato	Juvenil B	Primavera	2014
Tigres Blancos U.-Madero Puebla	1	7	Santa Fe	Juvenil C	Otoño	2012
Borregos Salvajes I.T.E.S.M.-C. Guadalajara	1	7	Santa Fe	Juvenil C	Otoño	2013
Borregos Salvajes I.T.E.S.M.-C. Chihuahua	1	6	Búfalos	Juvenil	Primavera	2018
Búfalos C. Humanista Alfonso Reyes	1	6	Chihuahua	Juvenil	Primavera	2018
Borregos Salvajes I.T.E.S.M.-C. Estado de México	1	8	Cd. México	Juvenil	Primavera	2019
Guerreros Colegio de Bachilleres de Chihuahua	1	6	Linces Torreón	Juvenil	Primavera	2022
Linces U.-del Valle de México-C. Torreón	1	6	Guerreros COBACH	Juvenil	Primavera	2022

Menos primeros y diez por aire permitidos en playoffs en la historia

Equipo	1y10	Partidos
Búfalos C. Humanista Alfonso Reyes	1	1
Mandriles Colegio Stratford de Cuautla	1	1
Leones Liceo Británico de México	2	1
Zorros C.E.T.Y.S.-C. Mexicali	3	1
Zorros C.E.T.Y.S.-C. Ensenada	4	1

Más primeros y diez por castigos conseguidos en un partido de playoffs

Equipo	1y10	Semana	Rival	Categoría	Semestre	Año
Borregos Salvajes I.T.E.S.M.-Prepa Tec Monterrey	6	6	Toluca	Juvenil C	Primavera	2012

Guerreros Colegio de Bachilleres de Chihuahua	6	6	Linces Torreón	Juvenil	Primavera	2022
Borregos Salvajes I.T.E.S.M.-C. Estado de México	5	6	Guadalajara	Juvenil	Primavera	2015
Borregos Salvajes I.T.E.S.M.-Prepa Tec Monterrey	5	8	Puebla	Juvenil C	Primavera	2011
Borregos Salvajes I.T.E.S.M.-C. Toluca	4	6	Prepa Tec	Juvenil C	Primavera	2012

Más primeros y diez por castigos conseguidos en playoffs en la historia

Equipo	1y10	Partidos
Borregos Salvajes I.T.E.S.M.-C. Estado de México	17	10
Borregos Salvajes I.T.E.S.M.-Prepa Tec Monterrey	14	14
Borregos Salvajes I.T.E.S.M.-C. Santa Fe	10	7
Borregos Salvajes I.T.E.S.M.-C. Toluca	10	5
Guerreros Colegio de Bachilleres de Chihuahua	8	3

Menos primeros y diez por castigos conseguidos en un partido de playoffs

41 equipos con cero primeros y diez por castigo conseguidos en un partido de playoffs

Menos primeros y diez por castigos conseguidos en playoffs en la historia

Equipo	1y10	Partidos
Zorros C.E.T.Y.S.-C. Mexicali	0	1
Club Rams Laguna	0	1
Borregos Salvajes I.T.E.S.M.-C. Laguna	0	6
Leones Liceo Británico de México	0	1
Zorros C.E.T.Y.S.-C. Ensenada	0	1
Linces U.-del Valle de México-C. Torreón	0	2

Más primeros y diez por castigos permitidos en un partido de playoffs

Equipo	1y10	Semana	Rival	Categoría	Semestre	Año
Borregos Salvajes I.T.E.S.M.-C. Toluca	6	6	Prepa Tec	Juvenil C	Primavera	2012
Linces U.-del Valle de México-C. Torreón	6	6	Guerreros COBACH	Juvenil	Primavera	2022
Borregos Salvajes I.T.E.S.M.-C. Puebla	5	8	Prepa Tec	Juvenil C	Primavera	2011
Borregos Salvajes I.T.E.S.M.-C. Guadalajara	5	6	Edo. México	Juvenil	Primavera	2015
Borregos Salvajes I.T.E.S.M.-Prepa Tec Monterrey	4	6	Toluca	Juvenil C	Primavera	2012

Más primeros y diez por castigos permitidos en playoffs en la historia

Equipo	1y10	Partidos
Borregos Salvajes I.T.E.S.M.-Prepa Tec Monterrey	25	14
Tigres Blancos U.-Madero Puebla	12	8
Borregos Salvajes I.T.E.S.M.-C. Guadalajara	9	7
Borregos Salvajes I.T.E.S.M.-C. Puebla	7	3
Borregos Salvajes I.T.E.S.M.-C. Estado de México	7	10

Menos primeros y diez por castigos permitidos en un partido de playoffs

41 equipos con cero primeros y diez por castigo permitidos en un partido de playoffs

Menos primeros y diez por castigos permitidos en playoffs en la historia

Equipo	1y10	Partidos
Zorros C.E.T.Y.S.-C. Mexicali	0	1
Club Rams Laguna	0	1
Zorros C.E.T.Y.S.-C. Ensenada	0	1
Legionarios U.-Internacional de Cuernavaca	0	2
Borregos Salvajes I.T.E.S.M.-C. Querétaro	1	3
Osos Peleadores American School Foundation	1	4
Aguilas U.A.-Chihuahua	1	1
Borregos Salvajes I.T.E.S.M.-C. Ciudad de México	1	1

En Tazones

Más primeros y diez conseguidos en un partido de Tazón

Equipo	1y10	Semana	Rival	Categoría	Semestre	Año	Tazón
Selección Juvenil-B Norte	14	7	SUR	Juvenil B	Primavera	2012	Estrellas
Selección Juvenil-B Sur	11	7	NORTE	Juvenil B	Primavera	2012	Estrellas
Selección Juvenil-C CONADEIP	11	9	OEFA-V	Juvenil C	Otoño	2013	OEFA-CONADEIP
Selección Varsity OEFA	10	9	CONADEIP	Juvenil C	Otoño	2013	OEFA-CONADEIP

RECORDS DE LA CATEGORÍA JUVENIL

Más primeros y diez conseguidos en Tazones en la historia

Equipo	1y10	Partidos	Tazón
Selección Juvenil-B Norte	14	1	Estrellas
Selección Juvenil-B Sur	11	1	Estrellas
Selección Juvenil-C CONADEIP	11	1	OEFA-CONADEIP
Selección Varsity OEFA	10	1	OEFA-CONADEIP

Menos primeros y diez conseguidos en un partido de Tazón

Equipo	1y10	Semana	Rival	Categoría	Semestre	Año	Tazón
Selección Varsity OEFA	10	9	CONADEIP	Juvenil C	Otoño	2013	OEFA-CONADEIP
Selección Juvenil-B Sur	11	7	NORTE	Juvenil B	Primavera	2012	Estrellas
Selección Juvenil-C CONADEIP	11	9	OEFA-V	Juvenil C	Otoño	2013	OEFA-CONADEIP
Selección Juvenil-B Norte	14	7	SUR	Juvenil B	Primavera	2012	Estrellas

Menos primeros y diez conseguidos en Tazones en la historia

Equipo	1y10	Partidos	Tazón
Selección Varsity OEFA	10	1	OEFA-CONADEIP
Selección Juvenil-B Sur	11	1	Estrellas
Selección Juvenil-C CONADEIP	11	1	OEFA-CONADEIP
Selección Juvenil-B Norte	14	1	Estrellas

Más primeros y diez permitidos en un partido de Tazón

Equipo	1y10	Semana	Rival	Categoría	Semestre	Año	Tazón
Selección Juvenil-B Sur	14	7	NORTE	Juvenil B	Primavera	2012	Estrellas
Selección Varsity OEFA	11	9	CONADEIP	Juvenil C	Otoño	2013	OEFA-CONADEIP
Selección Juvenil-B Norte	11	7	SUR	Juvenil B	Primavera	2012	Estrellas
Selección Juvenil-C CONADEIP	10	9	OEFA-V	Juvenil C	Otoño	2013	OEFA-CONADEIP

Más primeros y diez permitidos en Tazones en la historia

Equipo	1y10	Partidos	Tazón
Selección Juvenil-B Sur	14	1	Estrellas
Selección Varsity OEFA	11	1	OEFA-CONADEIP
Selección Juvenil-B Norte	11	1	Estrellas
Selección Juvenil-C CONADEIP	10	1	OEFA-CONADEIP

Menos primeros y diez permitidos en un partido de Tazón

Equipo	1y10	Semana	Rival	Categoría	Semestre	Año	Tazón
Selección Juvenil-C CONADEIP	10	9	OEFA-V	Juvenil C	Otoño	2013	OEFA-CONADEIP
Selección Varsity OEFA	11	9	CONADEIP	Juvenil C	Otoño	2013	OEFA-CONADEIP
Selección Juvenil-B Norte	11	7	SUR	Juvenil B	Primavera	2012	Estrellas
Selección Juvenil-B Sur	14	7	NORTE	Juvenil B	Primavera	2012	Estrellas

Menos primeros y diez permitidos en Tazones en la historia

Equipo	1y10	Partidos	Tazón
Selección Juvenil-C CONADEIP	10	1	OEFA-CONADEIP
Selección Varsity OEFA	11	1	OEFA-CONADEIP
Selección Juvenil-B Norte	11	1	Estrellas
Selección Juvenil-B Sur	14	1	Estrellas

Más primeros y diez por tierra conseguidos en un partido de Tazón

Equipo	1y10	Semana	Rival	Categoría	Semestre	Año	Tazón
Selección Juvenil-B Norte	9	7	SUR	Juvenil B	Primavera	2012	Estrellas
Selección Varsity OEFA	6	9	CONADEIP	Juvenil C	Otoño	2013	OEFA-CONADEIP
Selección Juvenil-B Sur	6	7	NORTE	Juvenil B	Primavera	2012	Estrellas
Selección Juvenil-C CONADEIP	3	9	OEFA-V	Juvenil C	Otoño	2013	OEFA-CONADEIP

Más primeros y diez por tierra conseguidos en Tazones en la historia

Equipo	1y10	Partidos	Tazón
Selección Juvenil-B Norte	9	1	Estrellas
Selección Varsity OEFA	6	1	OEFA-CONADEIP
Selección Juvenil-B Sur	6	1	Estrellas
Selección Juvenil-C CONADEIP	3	1	OEFA-CONADEIP

RECORDS DE LA CATEGORÍA JUVENIL

Menos primeros y diez por tierra conseguidos en un partido de Tazón

Equipo	1y10	Semana	Rival	Categoría	Semestre	Año	Tazón
Selección Juvenil-C CONADEIP	3	9	OEFA-V	Juvenil C	Otoño	2013	OEFA-CONADEIP
Selección Varsity OEFA	6	9	CONADEIP	Juvenil C	Otoño	2013	OEFA-CONADEIP
Selección Juvenil-B Sur	6	7	NORTE	Juvenil B	Primavera	2012	Estrellas
Selección Juvenil-B Norte	9	7	SUR	Juvenil B	Primavera	2012	Estrellas

Menos primeros y diez por tierra conseguidos en Tazones en la historia

Equipo	1y10	Partidos	Tazón
Selección Juvenil-C CONADEIP	3	1	OEFA-CONADEIP
Selección Varsity OEFA	6	1	OEFA-CONADEIP
Selección Juvenil-B Sur	6	1	Estrellas
Selección Juvenil-B Norte	9	1	Estrellas

Más primeros y diez por tierra permitidos en un partido de Tazón

Equipo	1y10	Semana	Rival	Categoría	Semestre	Año	Tazón
Selección Juvenil-B Sur	9	7	NORTE	Juvenil B	Primavera	2012	Estrellas
Selección Juvenil-C CONADEIP	6	9	OEFA-V	Juvenil C	Otoño	2013	OEFA-CONADEIP
Selección Juvenil-B Norte	6	7	SUR	Juvenil B	Primavera	2012	Estrellas
Selección Varsity OEFA	3	9	CONADEIP	Juvenil C	Otoño	2013	OEFA-CONADEIP

Más primeros y diez por tierra permitidos en Tazones en la historia

Equipo	1y10	Partidos	Tazón
Selección Juvenil-B Sur	9	1	Estrellas
Selección Juvenil-C CONADEIP	6	1	OEFA-CONADEIP
Selección Juvenil-B Norte	6	1	Estrellas
Selección Varsity OEFA	3	1	OEFA-CONADEIP

Menos primeros y diez por tierra permitidos en un partido de Tazón

Equipo	1y10	Semana	Rival	Categoría	Semestre	Año	Tazón
Selección Varsity OEFA	3	9	CONADEIP	Juvenil C	Otoño	2013	OEFA-CONADEIP
Selección Juvenil-C CONADEIP	6	9	OEFA-V	Juvenil C	Otoño	2013	OEFA-CONADEIP
Selección Juvenil-B Norte	6	7	SUR	Juvenil B	Primavera	2012	Estrellas
Selección Juvenil-B Sur	9	7	NORTE	Juvenil B	Primavera	2012	Estrellas

Menos primeros y diez por tierra permitidos en Tazones en la historia

Equipo	1y10	Partidos	Tazón
Selección Varsity OEFA	3	1	OEFA-CONADEIP
Selección Juvenil-C CONADEIP	6	1	OEFA-CONADEIP
Selección Juvenil-B Norte	6	1	Estrellas
Selección Juvenil-B Sur	9	1	Estrellas

Más primeros y diez por aire conseguidos en un partido de Tazón

Equipo	1y10	Semana	Rival	Categoría	Semestre	Año	Tazón
Selección Juvenil-C CONADEIP	6	9	OEFA-V	Juvenil C	Otoño	2013	OEFA-CONADEIP
Selección Juvenil-B Norte	5	7	SUR	Juvenil B	Primavera	2012	Estrellas
Selección Juvenil-B Sur	4	7	NORTE	Juvenil B	Primavera	2012	Estrellas
Selección Varsity OEFA	3	9	CONADEIP	Juvenil C	Otoño	2013	OEFA-CONADEIP

Más primeros y diez por aire conseguidos en Tazones en la historia

Equipo	1y10	Partidos	Tazón
Selección Juvenil-C CONADEIP	6	1	OEFA-CONADEIP
Selección Juvenil-B Norte	5	1	Estrellas
Selección Juvenil-B Sur	4	1	Estrellas
Selección Varsity OEFA	3	1	OEFA-CONADEIP

Menos primeros y diez por aire conseguidos en un partido de Tazón

Equipo	1y10	Semana	Rival	Categoría	Semestre	Año	Tazón
Selección Varsity OEFA	3	9	CONADEIP	Juvenil C	Otoño	2013	OEFA-CONADEIP
Selección Juvenil-B Sur	4	7	NORTE	Juvenil B	Primavera	2012	Estrellas
Selección Juvenil-B Norte	5	7	SUR	Juvenil B	Primavera	2012	Estrellas
Selección Juvenil-C CONADEIP	6	9	OEFA-V	Juvenil C	Otoño	2013	OEFA-CONADEIP

Menos primeros y diez por aire conseguidos en Tazones en la historia

Equipo	1y10	Partidos	Tazón
Selección Varsity OEFA	3	1	OEFA-CONADEIP
Selección Juvenil-B Sur	4	1	Estrellas
Selección Juvenil-B Norte	5	1	Estrellas
Selección Juvenil-C CONADEIP	6	1	OEFA-CONADEIP

Más primeros y diez por aire permitidos en un partido de Tazón

Equipo	1y10	Semana	Rival	Categoría	Semestre	Año	Tazón
Selección Varsity OEFA	6	9	CONADEIP	Juvenil C	Otoño	2013	OEFA-CONADEIP
Selección Juvenil-B Sur	5	7	NORTE	Juvenil B	Primavera	2012	Estrellas
Selección Juvenil-B Norte	4	7	SUR	Juvenil B	Primavera	2012	Estrellas
Selección Juvenil-C CONADEIP	3	9	OEFA-V	Juvenil C	Otoño	2013	OEFA-CONADEIP

Más primeros y diez por aire permitidos en Tazones en la historia

Equipo	1y10	Partidos	Tazón
Selección Varsity OEFA	6	1	OEFA-CONADEIP
Selección Juvenil-B Sur	5	1	Estrellas
Selección Juvenil-B Norte	4	1	Estrellas
Selección Juvenil-C CONADEIP	3	1	OEFA-CONADEIP

Menos primeros y diez por aire permitidos en un partido de Tazón

Equipo	1y10	Semana	Rival	Categoría	Semestre	Año	Tazón
Selección Juvenil-C CONADEIP	3	9	OEFA-V	Juvenil C	Otoño	2013	OEFA-CONADEIP
Selección Juvenil-B Norte	4	7	SUR	Juvenil B	Primavera	2012	Estrellas
Selección Juvenil-B Sur	5	7	NORTE	Juvenil B	Primavera	2012	Estrellas
Selección Varsity OEFA	6	9	CONADEIP	Juvenil C	Otoño	2013	OEFA-CONADEIP

Menos primeros y diez por aire permitidos en Tazones en la historia

Equipo	1y10	Partidos	Tazón
Selección Juvenil-C CONADEIP	3	1	OEFA-CONADEIP
Selección Juvenil-B Norte	4	1	Estrellas
Selección Juvenil-B Sur	5	1	Estrellas
Selección Varsity OEFA	6	1	OEFA-CONADEIP

Más primeros y diez por castigos conseguidos en un partido de Tazón

Equipo	1y10	Semana	Rival	Categoría	Semestre	Año	Tazón
Selección Juvenil-C CONADEIP	2	9	OEFA-V	Juvenil C	Otoño	2013	OEFA-CONADEIP
Selección Juvenil-B Sur	1	7	NORTE	Juvenil B	Primavera	2012	Estrellas
Selección Varsity OEFA	1	9	CONADEIP	Juvenil C	Otoño	2013	OEFA-CONADEIP
Selección Juvenil-B Norte	0	7	SUR	Juvenil B	Primavera	2012	Estrellas

Más primeros y diez por castigos conseguidos en Tazones en la historia

Equipo	1y10	Partidos	Tazón
Selección Juvenil-C CONADEIP	2	1	OEFA-CONADEIP
Selección Juvenil-B Sur	1	1	Estrellas
Selección Varsity OEFA	1	1	OEFA-CONADEIP
Selección Juvenil-B Norte	0	1	Estrellas

Menos primeros y diez por castigos conseguidos en un partido de Tazón

Equipo	1y10	Semana	Rival	Categoría	Semestre	Año	Tazón
Selección Juvenil-B Norte	0	7	SUR	Juvenil B	Primavera	2012	Estrellas
Selección Juvenil-B Sur	1	7	NORTE	Juvenil B	Primavera	2012	Estrellas
Selección Varsity OEFA	1	9	CONADEIP	Juvenil C	Otoño	2013	OEFA-CONADEIP
Selección Juvenil-C CONADEIP	2	9	OEFA-V	Juvenil C	Otoño	2013	OEFA-CONADEIP

Menos primeros y diez por castigos conseguidos en Tazones en la historia

Equipo	1y10	Partidos	Tazón
Selección Juvenil-B Norte	0	1	Estrellas
Selección Juvenil-B Sur	1	1	Estrellas
Selección Varsity OEFA	1	1	OEFA-CONADEIP
Selección Juvenil-C CONADEIP	2	1	OEFA-CONADEIP

Más primeros y diez por castigos permitidos en un partido de Tazón

Equipo	1y10	Semana	Rival	Categoría	Semestre	Año	Tazón
Selección Varsity OEFA	2	9	CONADEIP	Juvenil C	Otoño	2013	OEFA-CONADEIP
Selección Juvenil-B Norte	1	7	SUR	Juvenil B	Primavera	2012	Estrellas
Selección Juvenil-C CONADEIP	1	9	OEFA-V	Juvenil C	Otoño	2013	OEFA-CONADEIP
Selección Juvenil-B Sur	0	7	NORTE	Juvenil B	Primavera	2012	Estrellas

Más primeros y diez por castigos permitidos en Tazones en la historia

Equipo	1y10	Partidos	Tazón
Selección Varsity OEFA	2	1	OEFA-CONADEIP
Selección Juvenil-B Norte	1	1	Estrellas
Selección Juvenil-C CONADEIP	1	1	OEFA-CONADEIP
Selección Juvenil-B Sur	0	1	Estrellas

Menos primeros y diez por castigos permitidos en un partido de Tazón

Equipo	1y10	Semana	Rival	Categoría	Semestre	Año	Tazón
Selección Juvenil-B Sur	0	7	NORTE	Juvenil B	Primavera	2012	Estrellas
Selección Juvenil-B Norte	1	7	SUR	Juvenil B	Primavera	2012	Estrellas
Selección Juvenil-C CONADEIP	1	9	OEFA-V	Juvenil C	Otoño	2013	OEFA-CONADEIP
Selección Varsity OEFA	2	9	CONADEIP	Juvenil C	Otoño	2013	OEFA-CONADEIP

Menos primeros y diez por castigos permitidos en Tazones en la historia

Equipo	1y10	Partidos	Tazón
Selección Juvenil-B Sur	0	1	Estrellas
Selección Juvenil-B Norte	1	1	Estrellas
Selección Juvenil-C CONADEIP	1	1	OEFA-CONADEIP
Selección Varsity OEFA	2	1	OEFA-CONADEIP

Yardas Ganadas

Más temporadas encabezando la categoría en más yardas ganadas

Equipo	Temps.	Categoría	Semestre	Años	JJ
Borregos Salvajes I.T.E.S.M.-C. Estado de México	3	Juvenil	Primavera	2015,17,20	5,6,6
Borregos Salvajes I.T.E.S.M.-C. Guadalajara	2	Juvenil	Primavera	2018-19	5,6
Tigres Blancos U.-Madero Puebla	2	Juvenil C	Otoño	2011,13	5,6
Borregos Salvajes I.T.E.S.M.-C. Puebla	1	Juvenil C	Primavera	2011	6
Borregos Salvajes I.T.E.S.M.-C. Irapuato	1	Juvenil B	Primavera	2012	6
Borregos Salvajes I.T.E.S.M.-C. Ciudad de México	1	Juvenil C	Primavera	2012	5
Osos Peleadores American School Foundation	1	Juvenil C	Otoño	2012	5
Tigres Blancos U.-Madero Puebla	1	Juvenil B	Primavera	2014	5
Águilas U.A.-Chihuahua	1	Juvenil	Primavera	2016	7
Zorros C.E.T.Y.S.-C. Mexicali	1	Juvenil	Primavera	2022	6

Más yardas ganadas en un partido de temporada regular

Equipo	YdG	Semana	Rival	Categoría	Semestre	Año
Borregos Salvajes I.T.E.S.M.-C. Guadalajara	650	5	Osos Peleadores	Juvenil C	Otoño	2013
Tigres Blancos U.-Madero Puebla	645	2	Cuernavaca	Juvenil C	Otoño	2012
Borregos Salvajes I.T.E.S.M.-C. Santa Fe	643	2	Legionarios	Juvenil C	Otoño	2012
Borregos Salvajes I.T.E.S.M.-C. Querétaro	630	3	Rinos	Juvenil	Primavera	2018
Borregos Salvajes I.T.E.S.M.-C. Irapuato	623	3	Tampico	Juvenil C	Otoño	2012

Más yardas ganadas en una temporada en la categoría

Equipo	YdG	Categoría	Semestre	Año	JJ
Águilas U.A.-Chihuahua	2,676	Juvenil	Primavera	2016	7
Borregos Salvajes I.T.E.S.M.-C. Guadalajara	2,620	Juvenil	Primavera	2019	6
Borregos Salvajes I.T.E.S.M.-C. Toluca	2,535	Juvenil	Primavera	2016	7
Borregos Salvajes I.T.E.S.M.-C. Estado de México	2,442	Juvenil	Primavera	2017	6
Borregos Salvajes I.T.E.S.M.-C. Guadalajara	2,427	Juvenil	Primavera	2016	7

Equipos líderes anuales en más yardas ganadas en una temporada en la categoría

Equipo	YdG	Categoría	Semestre	Año	JJ
Borregos Salvajes I.T.E.S.M.-C. Puebla	2,073	Juvenil C	Primavera	2011	6

Tigres Blancos U.-Madero Puebla	1,851	Juvenil C	Otoño	2011	5
Borregos Salvajes I.T.E.S.M.-C. Irapuato	2,088	Juvenil B	Primavera	2012	6
Borregos Salvajes I.T.E.S.M.-C. Ciudad de México	2,050	Juvenil C	Primavera	2012	5
Osos Peleadores American School Foundation	2,027	Juvenil C	Otoño	2012	5
Tigres Blancos U.-Madero Puebla	2,240	Juvenil C	Otoño	2013	6
Tigres Blancos U.-Madero Puebla	1,651	Juvenil B	Primavera	2014	5
Borregos Salvajes I.T.E.S.M.-C. Estado de México	2,136	Juvenil	Primavera	2015	5
Águilas U.A.-Chihuahua	2,676	Juvenil	Primavera	2016	7
Borregos Salvajes I.T.E.S.M.-C. Estado de México	2,442	Juvenil	Primavera	2017	6
Borregos Salvajes I.T.E.S.M.-C. Guadalajara	2,142	Juvenil	Primavera	2018	5
Borregos Salvajes I.T.E.S.M.-C. Guadalajara	2,620	Juvenil	Primavera	2019	6
Borregos Salvajes I.T.E.S.M.-C. Estado de México	2,213	Juvenil	Primavera	2020	6
Zorros C.E.T.Y.S.-C. Mexicali	1,990	Juvenil	Primavera	2022	6

Más yardas ganadas en la historia

Equipo	YdG	Partidos	Temps
Borregos Salvajes I.T.E.S.M.-C. Querétaro	17,058	64	12
Borregos Salvajes I.T.E.S.M.-C. Guadalajara	16,438	53	10
Borregos Salvajes I.T.E.S.M.-Prepa Tec Monterrey	16,292	48	9
Tigres Blancos U.-Madero Puebla	15,677	55	10
Borregos Salvajes I.T.E.S.M.-C. Estado de México	14,427	41	7

Más temporadas encabezando la categoría en menos yardas ganadas

Equipo	Temps.	Categoría	Semestre	Años	JJ
Halcones U.-Interamericana de Puebla	2	Juvenil	Primavera	2017,19	6,6
Mosqueteros Colegio Martinique	1	Juvenil C	Primavera	2011	5
Legionarios U.-Internacional de Cuernavaca	1	Juvenil C	Otoño	2011	5
Osos Peleadores American School Foundation	1	Juvenil B	Primavera	2012	6
Borregos Salvajes I.T.E.S.M.-C. Guadalajara	1	Juvenil C	Primavera	2012	5
Leones Liceo Británico de México	1	Juvenil C	Otoño	2012	4
Borregos Salvajes I.T.E.S.M.-C. Tampico	1	Juvenil C	Otoño	2013	6
Borregos Salvajes I.T.E.S.M.-C. Tampico	1	Juvenil B	Primavera	2014	5
Toros U.-Estudios Avanzados de Aguascalientes	1	Juvenil	Primavera	2015	4
Borregos Salvajes I.T.E.S.M.-C. Tampico	1	Juvenil	Primavera	2016	7
Rinos U.-Dinamo de América	1	Juvenil	Primavera	2018	5
Mandriles Colegio Stratford de Cuautla	1	Juvenil	Primavera	2020	6
Toros C.B.T.I.S.#21- C. Mexicali	1	Juvenil	Primavera	2022	5

Menos yardas ganadas en un partido de temporada regular

Equipo	YdG	Semana	Rival	Categoría	Semestre	Año
Mosqueteros Colegio Martinique	-99	6	Guadalajara	Juvenil C	Primavera	2011
Borregos Salvajes I.T.E.S.M.-C. Cuernavaca	-82	2	Tigres Blancos	Juvenil C	Otoño	2012
Mosqueteros Colegio Martinique	-75	1	Santa Fe	Juvenil C	Primavera	2011
Halcones U.-Interamericana de Puebla	-53	6	Toluca	Juvenil	Primavera	2017
Halcones U.-Interamericana de Puebla	-40	1	Mandriles	Juvenil	Primavera	2018

Menos yardas ganadas en una temporada en la categoría

Equipo	YdG	Categoría	Semestre	Año	JJ
Mosqueteros Colegio Martinique	-85	Juvenil C	Primavera	2011	5
Toros C.B.T.I.S.#21- C. Mexicali	-47	Juvenil	Primavera	2022	5
Borregos Salvajes I.T.E.S.M.-C. Querétaro	118	Juvenil C	Primavera	2011	5
Borregos Salvajes I.T.E.S.M.-C. Tampico	286	Juvenil B	Primavera	2014	5
Leones Liceo Británico de México	350	Juvenil C	Otoño	2012	4

Menos yardas ganadas en la historia (5 o más temporadas jugadas)

Equipo	YdG	Partidos	Temps
Borregos Salvajes I.T.E.S.M.-C. Tampico	3,938	33	6
Legionarios U.-Internacional de Cuernavaca	6,237	29	5
Osos Peleadores American School Foundation	7,668	25	5
Borregos Salvajes I.T.E.S.M.-C. Laguna	8,588	33	6

Borregos Salvajes I.T.E.S.M.-C. Puebla	8,680	35	6

Corriendo

Más temporadas encabezando la categoría en más yardas ganadas corriendo

Equipo	Temps.	Categoría	Semestre	Años	JJ
Borregos Salvajes I.T.E.S.M.-C. Estado de México	3	Juvenil	Primavera	2015,17,20	5,6,6
Tigres Blancos U.-Madero Puebla	2	Juvenil C	Otoño	2011,13	5,6
Borregos Salvajes I.T.E.S.M.-C. Puebla	1	Juvenil C	Primavera	2011	6
Borregos Salvajes I.T.E.S.M.-C. Irapuato	1	Juvenil B	Primavera	2012	6
Borregos Salvajes I.T.E.S.M.-C. Ciudad de México	1	Juvenil C	Primavera	2012	5
Borregos Salvajes I.T.E.S.M.-C. Irapuato	1	Juvenil C	Otoño	2012	4
Tigres Blancos U.-Madero Puebla	1	Juvenil B	Primavera	2014	5
Borregos Salvajes I.T.E.S.M.-C. Chihuahua	1	Juvenil	Primavera	2016	7
Borregos Salvajes I.T.E.S.M.-C. Querétaro	1	Juvenil	Primavera	2018	5
Borregos Salvajes I.T.E.S.M.-C. Puebla	1	Juvenil	Primavera	2019	6
Zorros C.E.T.Y.S.-C. Mexicali	1	Juvenil	Primavera	2022	6

Más yardas ganadas corriendo en un partido de temporada regular

Equipo	YGC	Semana	Rival	Categoría	Semestre	Año
Borregos Salvajes I.T.E.S.M.-C. Irapuato	511	3	Tampico	Juvenil C	Otoño	2012
Borregos Salvajes I.T.E.S.M.-C. Querétaro	477	3	Rinos	Juvenil	Primavera	2018
Borregos Salvajes I.T.E.S.M.-C. Ciudad de México	432	1	Laguna	Juvenil C	Primavera	2012
Tigres Blancos U.-Madero Puebla	427	6	Osos Peleadores	Juvenil C	Otoño	2013
Club Rams Laguna	404	4	Chihuahua	Juvenil	Primavera	2022

Más yardas ganadas corriendo en una temporada en la categoría

Equipo	YGC	Categoría	Semestre	Año	JJ
Borregos Salvajes I.T.E.S.M.-C. Estado de México	1,559	Juvenil	Primavera	2017	6
Borregos Salvajes I.T.E.S.M.-C. Chihuahua	1,402	Juvenil	Primavera	2016	7
Tigres Blancos U.-Madero Puebla	1,373	Juvenil C	Otoño	2013	6
Águilas U.A.-Chihuahua	1,373	Juvenil	Primavera	2016	7
Zorros C.E.T.Y.S.-C. Mexicali	1,372	Juvenil	Primavera	2022	6

Equipos líderes anuales en más yardas ganadas corriendo en una temporada en la categoría

Equipo	YGC	Categoría	Semestre	Año	JJ
Borregos Salvajes I.T.E.S.M.-C. Puebla	1,055	Juvenil C	Primavera	2011	6
Tigres Blancos U.-Madero Puebla	629	Juvenil C	Otoño	2011	5
Borregos Salvajes I.T.E.S.M.-C. Irapuato	1,367	Juvenil B	Primavera	2012	6
Borregos Salvajes I.T.E.S.M.-C. Ciudad de México	1,322	Juvenil C	Primavera	2012	5
Borregos Salvajes I.T.E.S.M.-C. Irapuato	1,141	Juvenil C	Otoño	2012	5
Tigres Blancos U.-Madero Puebla	1,373	Juvenil C	Otoño	2013	6
Tigres Blancos U.-Madero Puebla	786	Juvenil B	Primavera	2014	5
Borregos Salvajes I.T.E.S.M.-C. Estado de México	1,243	Juvenil	Primavera	2015	5
Borregos Salvajes I.T.E.S.M.-C. Chihuahua	1,402	Juvenil	Primavera	2016	7
Borregos Salvajes I.T.E.S.M.-C. Estado de México	1,559	Juvenil	Primavera	2017	6
Borregos Salvajes I.T.E.S.M.-C. Querétaro	1,334	Juvenil	Primavera	2018	5
Borregos Salvajes I.T.E.S.M.-C. Puebla	1,297	Juvenil	Primavera	2019	6
Borregos Salvajes I.T.E.S.M.-C. Estado de México	1,330	Juvenil	Primavera	2020	6
Zorros C.E.T.Y.S.-C. Mexicali	1,372	Juvenil	Primavera	2022	6

Más yardas ganadas corriendo en la historia

Equipo	YGC	Partidos	Temps
Borregos Salvajes I.T.E.S.M.-C. Querétaro	8,433	64	12
Borregos Salvajes I.T.E.S.M.-C. Estado de México	8,100	41	7
Borregos Salvajes I.T.E.S.M.-Prepa Tec Monterrey	7,612	48	9
Borregos Salvajes I.T.E.S.M.-C. Ciudad de México	7,045	45	8
Tigres Blancos U.-Madero Puebla	6,738	55	10

RECORDS DE LA CATEGORÍA JUVENIL

Más temporadas encabezando la categoría en menos yardas ganadas corriendo

Equipo	Temps.	Categoría	Semestre	Años	JJ
Mosqueteros Colegio Martinique	1	Juvenil C	Primavera	2011	5
Borregos Salvajes I.T.E.S.M.-C. Querétaro	1	Juvenil C	Otoño	2011	5
Osos Peleadores American School Foundation	1	Juvenil B	Primavera	2012	6
Borregos Salvajes I.T.E.S.M.-C. Laguna	1	Juvenil C	Primavera	2012	5
Grizzlies CECADI	1	Juvenil C	Otoño	2012	4
Borregos Salvajes I.T.E.S.M.-C. Tampico	1	Juvenil C	Otoño	2013	6
Borregos Salvajes I.T.E.S.M.-C. Tampico	1	Juvenil B	Primavera	2014	5
Toros U.-Estudios Avanzados de Aguascalientes	1	Juvenil	Primavera	2015	4
Borregos Salvajes I.T.E.S.M.-C. Tampico	1	Juvenil	Primavera	2016	7
Leones Liceo Británico de México	1	Juvenil	Primavera	2017	6
Halcones U.-Interamericana de Puebla	1	Juvenil	Primavera	2018	5
Borregos Salvajes I.T.E.S.M.-C. Toluca	1	Juvenil	Primavera	2019	6
Mandriles Colegio Stratford de Cuautla	1	Juvenil	Primavera	2020	6
Toros C.B.T.I.S.#21- C. Mexicali	1	Juvenil	Primavera	2022	5

Menos yardas ganadas corriendo en un partido de temporada regular

Equipo	YGC	Semana	Rival	Categoría	Semestre	Año
Mosqueteros Colegio Martinique	-99	6	Guadalajara	Juvenil C	Primavera	2011
Borregos Salvajes I.T.E.S.M.-C. Cuernavaca	-88	2	Tigres Blancos	Juvenil C	Otoño	2012
Mosqueteros Colegio Martinique	-76	1	Santa Fe	Juvenil C	Primavera	2011
Toros U.-Estudios Avanzados de Aguascalientes	-70	2	Tigres Blancos	Juvenil C	Otoño	2013
Halcones U.-Interamericana de Puebla	-50	6	Toluca	Juvenil	Primavera	2017

Menos yardas ganadas corriendo en una temporada en la categoría

Equipo	YGC	Categoría	Semestre	Año	JJ
Mosqueteros Colegio Martinique	-167	Juvenil C	Primavera	2011	5
Toros C.B.T.I.S.#21- C. Mexicali	-68	Juvenil	Primavera	2022	5
Borregos Salvajes I.T.E.S.M.-C. Querétaro	42	Juvenil C	Primavera	2011	5
Leones Liceo Británico de México	76	Juvenil	Primavera	2017	6
Borregos Salvajes I.T.E.S.M.-C. Saltillo	85	Juvenil	Primavera	2017	6

Menos yardas ganadas corriendo en la historia (5 o más temporadas jugadas)

Equipo	YGC	Partidos	Temps
Borregos Salvajes I.T.E.S.M.-C. Tampico	2,432	33	6
Legionarios U.-Internacional de Cuernavaca	2,962	29	5
Osos Peleadores American School Foundation	3,325	25	5
Borregos Salvajes I.T.E.S.M.-C. Laguna	4,556	33	6
Borregos Salvajes I.T.E.S.M.-C. Toluca	4,626	46	8

Pasando

Más temporadas encabezando la categoría en más yardas ganadas pasando

Equipo	Temps.	Categoría	Semestre	Años	JJ
Borregos Salvajes I.T.E.S.M.-C. Guadalajara	2	Juvenil	Primavera	2018-19	5,6
Osos Peleadores American School Foundation	2	Juvenil C	Otoño	2012-13	5,6
Borregos Salvajes I.T.E.S.M.-C. Santa Fe	1	Juvenil C	Primavera	2011	5
Tigres Blancos U.-Madero Puebla	1	Juvenil C	Otoño	2011	5
Borregos Salvajes I.T.E.S.M.-C. Querétaro	1	Juvenil B	Primavera	2012	6
Borregos Salvajes I.T.E.S.M.-Prepa Tec Monterrey	1	Juvenil C	Primavera	2012	5
Borregos Salvajes I.T.E.S.M.-Prepa Tec Monterrey	1	Juvenil B	Primavera	2014	4
Tigres Blancos U.-Madero Puebla	1	Juvenil	Primavera	2015	5
Borregos Salvajes I.T.E.S.M.-C. Toluca	1	Juvenil	Primavera	2016	7
Guerreros Jaguar Colegio SuBiré	1	Juvenil	Primavera	2017	6
Borregos Salvajes I.T.E.S.M.-Prepa Tec Monterrey	1	Juvenil	Primavera	2020	6
Liebres I.T.-Ciudad Juárez	1	Juvenil	Primavera	2022	5

RECORDS DE LA CATEGORÍA JUVENIL

Más yardas ganadas pasando en un partido de temporada regular

Equipo	YGP	Semana	Rival	Categoría	Semestre	Año
Borregos Salvajes I.T.E.S.M.-C. Chihuahua	577	4	Laguna	Juvenil	Primavera	2020
Borregos Salvajes I.T.E.S.M.-C. Querétaro	473	2	Legionarios	Juvenil C	Otoño	2011
Guerreros Jaguar Colegio SuBiré	421	2	Irapuato	Juvenil	Primavera	2017
Liebres I.T.-Ciudad Juárez	393	5	Chihuahua	Juvenil	Primavera	2022
Borregos Salvajes I.T.E.S.M.-C. Guadalajara	388	4	Guerreros COBACH	Juvenil	Primavera	2019

Más yardas ganadas pasando en una temporada en la categoría

Equipo	YGP	Categoría	Semestre	Año	JJ
Borregos Salvajes I.T.E.S.M.-C. Guadalajara	1,775	Juvenil	Primavera	2019	6
Borregos Salvajes I.T.E.S.M.-C. Toluca	1,726	Juvenil	Primavera	2016	7
Borregos Salvajes I.T.E.S.M.-Prepa Tec Monterrey	1,550	Juvenil	Primavera	2020	6
Borregos Salvajes I.T.E.S.M.-C. Guadalajara	1,474	Juvenil	Primavera	2016	7
Borregos Salvajes I.T.E.S.M.-C. Guadalajara	1,376	Juvenil	Primavera	2018	5

Equipos líderes anuales en más yardas ganadas pasando en una temporada en la categoría

Equipo	YGP	Categoría	Semestre	Año	JJ
Borregos Salvajes I.T.E.S.M.-C. Santa Fe	1,083	Juvenil C	Primavera	2011	5
Tigres Blancos U.-Madero Puebla	1,222	Juvenil C	Otoño	2011	5
Borregos Salvajes I.T.E.S.M.-C. Querétaro	822	Juvenil B	Primavera	2012	6
Borregos Salvajes I.T.E.S.M.-Prepa Tec Monterrey	862	Juvenil C	Primavera	2012	5
Osos Peleadores American School Foundation	1,154	Juvenil C	Otoño	2012	5
Osos Peleadores American School Foundation	1,235	Juvenil C	Otoño	2013	6
Borregos Salvajes I.T.E.S.M.-Prepa Tec Monterrey	933	Juvenil B	Primavera	2014	4
Tigres Blancos U.-Madero Puebla	1,220	Juvenil	Primavera	2015	5
Borregos Salvajes I.T.E.S.M.-C. Toluca	1,726	Juvenil	Primavera	2016	7
Guerreros Jaguar Colegio SuBiré	1,261	Juvenil	Primavera	2017	6
Borregos Salvajes I.T.E.S.M.-C. Guadalajara	1,376	Juvenil	Primavera	2018	5
Borregos Salvajes I.T.E.S.M.-C. Guadalajara	1,775	Juvenil	Primavera	2019	6
Borregos Salvajes I.T.E.S.M.-Prepa Tec Monterrey	1,550	Juvenil	Primavera	2020	6
Liebres I.T.-Ciudad Juárez	1,052	Juvenil	Primavera	2022	5

Más yardas ganadas pasando en la historia

Equipo	YGP	Partidos	Temps
Borregos Salvajes I.T.E.S.M.-C. Guadalajara	9,710	53	10
Tigres Blancos U.-Madero Puebla	8,939	55	10
Borregos Salvajes I.T.E.S.M.-Prepa Tec Monterrey	8,680	48	9
Borregos Salvajes I.T.E.S.M.-C. Querétaro	8,625	64	12
Borregos Salvajes I.T.E.S.M.-C. Toluca	7,739	46	8

Más temporadas encabezando la categoría en menos yardas ganadas pasando

Equipo	Temps.	Categoría	Semestre	Años	JJ
Mandriles Colegio Stratford de Cuautla	2	Juvenil	Primavera	2019-20	6,6
Borregos Salvajes I.T.E.S.M.-C. Querétaro	1	Juvenil C	Primavera	2011	5
Legionarios U.-Internacional de Cuernavaca	1	Juvenil C	Otoño	2011	5
Legionarios U.-Internacional de Cuernavaca	1	Juvenil B	Primavera	2012	6
Borregos Salvajes I.T.E.S.M.-C. Puebla	1	Juvenil C	Primavera	2012	5
Leones Liceo Británico de México	1	Juvenil C	Otoño	2012	4
Borregos Salvajes I.T.E.S.M.-C. Tampico	1	Juvenil C	Otoño	2013	6
Borregos Salvajes I.T.E.S.M.-C. Tampico	1	Juvenil B	Primavera	2014	5
Toros U.-Estudios Avanzados de Aguascalientes	1	Juvenil	Primavera	2015	4
Borregos Salvajes I.T.E.S.M.-C. Tampico	1	Juvenil	Primavera	2016	7
Halcones U.-Interamericana de Puebla	1	Juvenil	Primavera	2017	6
Borregos Salvajes I.T.E.S.M.-C. Puebla	1	Juvenil	Primavera	2018	5
Toros C.B.T.I.S.#21- C. Mexicali	1	Juvenil	Primavera	2022	5

Menos yardas ganadas pasando en un partido de temporada regular

Equipo	YGP	Semana	Rival	Categoría	Semestre	Año
Borregos Salvajes I.T.E.S.M.-C. Puebla	-8	1	Tigres Blancos	Juvenil	Primavera	2018

Halcones U.-Interamericana de Puebla	-8	3	Tigres Blancos	Juvenil	Primavera	2017
Borregos Salvajes I.T.E.S.M.-C. Laguna	-7	2	Linces Torreón	Juvenil	Primavera	2020
Borregos Salvajes I.T.E.S.M.-C. Tampico	-6	5	Irapuato	Juvenil B	Primavera	2014
Borregos Salvajes I.T.E.S.M.-C. Puebla	-5	3	Santa Fe	Juvenil	Primavera	2018

Menos yardas ganadas pasando en una temporada en la categoría

Equipo	YGP	Categoría	Semestre	Año	JJ
Toros C.B.T.I.S.#21- C. Mexicali	21	Juvenil	Primavera	2022	5
Borregos Salvajes I.T.E.S.M.-C. Puebla	53	Juvenil	Primavera	2018	5
Club Rams Laguna	63	Juvenil	Primavera	2022	5
Borregos Salvajes I.T.E.S.M.-C. Tampico	69	Juvenil B	Primavera	2014	5
Borregos Salvajes I.T.E.S.M.-C. Querétaro	76	Juvenil C	Primavera	2011	5

Menos yardas ganadas pasando en la historia (5 o más temporadas jugadas)

Equipo	YGP	Partidos	Temps
Borregos Salvajes I.T.E.S.M.-C. Tampico	1,506	33	6
Borregos Salvajes I.T.E.S.M.-C. Puebla	3,122	35	6
Legionarios U.-Internacional de Cuernavaca	3,275	29	5
Borregos Salvajes I.T.E.S.M.-C. Laguna	4,032	33	6
Osos Peleadores American School Foundation	4,343	25	5

Promedio de Yardas Ganadas por Partido

Más temporadas encabezando la categoría en mayor promedio de yardas ganadas por partido

Equipo	Temps.	Categoría	Semestre	Años	JJ
Borregos Salvajes I.T.E.S.M.-C. Santa Fe	2	Juvenil C	Primavera,Otoño	2011,12	5,4
Tigres Blancos U.-Madero Puebla	2	Juvenil C	Otoño	2011,13	5,6
Borregos Salvajes I.T.E.S.M.-C. Estado de México	2	Juvenil	Primavera	2015,20	5,6
Borregos Salvajes I.T.E.S.M.-C. Guadalajara	2	Juvenil	Primavera	2018-19	5,6
Borregos Salvajes I.T.E.S.M.-C. Irapuato	1	Juvenil B	Primavera	2012	6
Borregos Salvajes I.T.E.S.M.-C. Ciudad de México	1	Juvenil C	Primavera	2012	5
Borregos Salvajes I.T.E.S.M.-Prepa Tec Monterrey	1	Juvenil B	Primavera	2014	5
Águilas U.A.-Chihuahua	1	Juvenil	Primavera	2016	7
Borregos Salvajes I.T.E.S.M.-Prepa Tec Monterrey	1	Juvenil	Primavera	2017	5
Zorros C.E.T.Y.S.-C. Mexicali	1	Juvenil	Primavera	2022	6

Mayor promedio de yardas ganadas por partido en una temporada en la categoría

Equipo	PYGP	Categoría	Semestre	Año	JJ
Borregos Salvajes I.T.E.S.M.-C. Santa Fe	473.25	Juvenil C	Otoño	2012	4
Borregos Salvajes I.T.E.S.M.-C. Guadalajara	436.67	Juvenil	Primavera	2019	6
Borregos Salvajes I.T.E.S.M.-C. Guadalajara	428.40	Juvenil	Primavera	2018	5
Borregos Salvajes I.T.E.S.M.-C. Estado de México	427.20	Juvenil	Primavera	2015	5
Borregos Salvajes I.T.E.S.M.-Prepa Tec Monterrey	417.20	Juvenil	Primavera	2017	5

Equipos líderes anuales en mayor promedio de yardas ganadas por partido en una temporada en la categoría

Equipo	PYGP	Categoría	Semestre	Año	JJ
Borregos Salvajes I.T.E.S.M.-C. Santa Fe	353.60	Juvenil C	Primavera	2011	5
Tigres Blancos U.-Madero Puebla	370.20	Juvenil C	Otoño	2011	5
Borregos Salvajes I.T.E.S.M.-C. Irapuato	348.00	Juvenil B	Primavera	2012	6
Borregos Salvajes I.T.E.S.M.-C. Ciudad de México	410.00	Juvenil C	Primavera	2012	5
Borregos Salvajes I.T.E.S.M.-C. Santa Fe	473.25	Juvenil C	Otoño	2012	4
Tigres Blancos U.-Madero Puebla	373.33	Juvenil C	Otoño	2013	6
Borregos Salvajes I.T.E.S.M.-Prepa Tec Monterrey	337.25	Juvenil B	Primavera	2014	4
Borregos Salvajes I.T.E.S.M.-C. Estado de México	427.20	Juvenil	Primavera	2015	5
Águilas U.A.-Chihuahua	382.29	Juvenil	Primavera	2016	7
Borregos Salvajes I.T.E.S.M.-Prepa Tec Monterrey	417.20	Juvenil	Primavera	2017	5
Borregos Salvajes I.T.E.S.M.-C. Guadalajara	428.40	Juvenil	Primavera	2018	5
Borregos Salvajes I.T.E.S.M.-C. Guadalajara	436.67	Juvenil	Primavera	2019	6
Borregos Salvajes I.T.E.S.M.-C. Estado de México	368.83	Juvenil	Primavera	2020	6
Zorros C.E.T.Y.S.-C. Mexicali	331.67	Juvenil	Primavera	2022	6

RECORDS DE LA CATEGORÍA JUVENIL

Mayor promedio de yardas ganadas por partido en la historia (5 o más temporadas jugadas)

Equipo	PYGP	Partidos	Temps
Borregos Salvajes I.T.E.S.M.-C. Estado de México	351.88	41	7
Borregos Salvajes I.T.E.S.M.-Prepa Tec Monterrey	339.42	48	9
Borregos Salvajes I.T.E.S.M.-C. Guadalajara	310.15	53	10
Osos Peleadores American School Foundation	306.72	25	5
Borregos Salvajes I.T.E.S.M.-C. Ciudad de México	290.11	45	8

Más temporadas encabezando la categoría en menor promedio de yardas ganadas por partido

Equipo	Temps.	Categoría	Semestre	Años	JJ
Halcones U.-Interamericana de Puebla	2	Juvenil	Primavera	2017,19	6,6
Mosqueteros Colegio Martinique	1	Juvenil C	Primavera	2011	5
Legionarios U.-Internacional de Cuernavaca	1	Juvenil C	Otoño	2011	5
Osos Peleadores American School Foundation	1	Juvenil B	Primavera	2012	6
Borregos Salvajes I.T.E.S.M.-C. Guadalajara	1	Juvenil C	Primavera	2012	5
Leones Liceo Británico de México	1	Juvenil C	Otoño	2012	4
Borregos Salvajes I.T.E.S.M.-C. Tampico	1	Juvenil C	Otoño	2013	6
Borregos Salvajes I.T.E.S.M.-C. Tampico	1	Juvenil B	Primavera	2014	5
Toros U.-Estudios Avanzados de Aguascalientes	1	Juvenil	Primavera	2015	4
Borregos Salvajes I.T.E.S.M.-C. Tampico	1	Juvenil	Primavera	2016	7
Rinos U.-Dinamo de América	1	Juvenil	Primavera	2018	4
Mandriles Colegio Stratford de Cuautla	1	Juvenil	Primavera	2020	6
Toros C.B.T.I.S.#21- C. Mexicali	1	Juvenil	Primavera	2022	5

Menor promedio de yardas ganadas por partido en una temporada en la categoría

Equipo	PYGP	Categoría	Semestre	Año	JJ
Mosqueteros Colegio Martinique	-17.00	Juvenil C	Primavera	2011	5
Toros C.B.T.I.S.#21- C. Mexicali	-9.40	Juvenil	Primavera	2022	5
Borregos Salvajes I.T.E.S.M.-C. Querétaro	23.60	Juvenil C	Primavera	2011	5
Borregos Salvajes I.T.E.S.M.-C. Tampico	57.20	Juvenil B	Primavera	2014	5
Borregos Salvajes I.T.E.S.M.-C. Tampico	66.71	Juvenil	Primavera	2016	7

Menor promedio de yardas ganadas por partido en la historia (5 o más temporadas jugadas)

Equipo	PYGP	Partidos	Temps
Borregos Salvajes I.T.E.S.M.-C. Tampico	119.33	33	6
Legionarios U.-Internacional de Cuernavaca	215.07	29	5
Borregos Salvajes I.T.E.S.M.-C. Puebla	248.00	35	6
Borregos Salvajes I.T.E.S.M.-C. Laguna	260.24	33	6
Borregos Salvajes I.T.E.S.M.-C. Querétaro	266.53	64	12

En Playoffs

Más yardas ganadas en un partido de playoffs

Equipo	YdG	Semana	Rival	Categoría	Semestre	Año
Borregos Salvajes I.T.E.S.M.-C. Irapuato	744	7	Osos Peleadores	Juvenil C	Otoño	2012
Borregos Salvajes I.T.E.S.M.-C. Laguna	606	8	Guerreros Jaguar	Juvenil	Primavera	2017
Borregos Salvajes I.T.E.S.M.-C. Santa Fe	562	8	Irapuato	Juvenil C	Otoño	2012
Borregos Salvajes I.T.E.S.M.-C. Estado de México	524	8	Prepa Tec	Juvenil	Primavera	2017
Borregos Salvajes I.T.E.S.M.-Prepa Tec Monterrey	520	8	Edo. México	Juvenil	Primavera	2017

Más yardas ganadas en playoffs en la historia

Equipo	YdG	Partidos
Borregos Salvajes I.T.E.S.M.-Prepa Tec Monterrey	4,503	14
Borregos Salvajes I.T.E.S.M.-C. Estado de México	3,100	10
Borregos Salvajes I.T.E.S.M.-C. Laguna	2,132	6
Tigres Blancos U.-Madero Puebla	2,080	8
Borregos Salvajes I.T.E.S.M.-C. Santa Fe	2,078	7

Mayor promedio de yardas ganadas por partido de playoffs en la historia

Equipo	PYGP	Partidos
Borregos Salvajes I.T.E.S.M.-C. Irapuato	429.33	3

Osos Peleadores American School Foundation	408.25	4
Borregos Salvajes I.T.E.S.M.-C. Chihuahua	387.50	2
Borregos Salvajes I.T.E.S.M.-C. Laguna	355.33	6
Borregos Salvajes I.T.E.S.M.-Prepa Tec Monterrey	321.64	14

Menos yardas ganadas en un partido de playoffs

Equipo	YdG	Semana	Rival	Categoría	Semestre	Año
Borregos Salvajes I.T.E.S.M.-C. Querétaro	73	7	Tigres Blancos	Juvenil C	Otoño	2013
Tigres Blancos U.-Madero Puebla	84	9	Prepa Tec	Juvenil B	Primavera	2014
Guerreros Colegio de Bachilleres de Chihuahua	90	6	Linces Torreón	Juvenil	Primavera	2022
Borregos Salvajes I.T.E.S.M.-C. Querétaro	96	8	Prepa Tec	Juvenil B	Primavera	2014
Borregos Salvajes I.T.E.S.M.-C. Ciudad de México	96	8	Edo. México	Juvenil	Primavera	2019

Menos yardas ganadas en playoffs en la historia

Equipo	YdG	Partidos
Borregos Salvajes I.T.E.S.M.-C. Ciudad de México	96	1
Búfalos C. Humanista Alfonso Reyes	103	1
Club Rams Laguna	192	1
Mandriles Colegio Stratford de Cuautla	193	1
Zorros C.E.T.Y.S.-C. Ensenada	200	1

Menor promedio de yardas ganadas por partido de playoffs en la historia

Equipo	PYGP	Partidos
Borregos Salvajes I.T.E.S.M.-C. Ciudad de México	96.00	1
Búfalos C. Humanista Alfonso Reyes	103.00	1
Legionarios U.-Internacional de Cuernavaca	111.50	2
Borregos Salvajes I.T.E.S.M.-C. Querétaro	133.00	3
Borregos Salvajes I.T.E.S.M.-C. Toluca	172.00	5

Más yardas ganadas corriendo en un partido de playoffs

Equipo	YGC	Semana	Rival	Categoría	Semestre	Año
Borregos Salvajes I.T.E.S.M.-C. Irapuato	591	7	Osos Peleadores	Juvenil C	Otoño	2012
Borregos Salvajes I.T.E.S.M.-C. Laguna	476	8	Guerreros Jaguar	Juvenil	Primavera	2017
Tigres Blancos U.-Madero Puebla	388	7	Querétaro	Juvenil C	Otoño	2013
Borregos Salvajes I.T.E.S.M.-C. Santa Fe	314	7	Chihuahua	Juvenil	Primavera	2018
Borregos Salvajes I.T.E.S.M.-C. Santa Fe	310	8	Irapuato	Juvenil C	Otoño	2012

Más yardas ganadas corriendo en playoffs en la historia

Equipo	YGC	Partidos
Borregos Salvajes I.T.E.S.M.-Prepa Tec Monterrey	1,773	14
Borregos Salvajes I.T.E.S.M.-C. Estado de México	1,423	10
Borregos Salvajes I.T.E.S.M.-C. Laguna	1,371	6
Borregos Salvajes I.T.E.S.M.-C. Santa Fe	1,273	7
Tigres Blancos U.-Madero Puebla	1,151	8

Mayor promedio de yardas ganadas corriendo por partido de playoffs en la historia

Equipo	PYCP	Partidos
Borregos Salvajes I.T.E.S.M.-C. Irapuato	312.33	3
Borregos Salvajes I.T.E.S.M.-C. Laguna	284.75	4
Osos Peleadores American School Foundation	260.25	4
Borregos Salvajes I.T.E.S.M.-C. Laguna	228.50	6
Leones Liceo Británico de México	204.00	1

Menos yardas ganadas corriendo en un partido de playoffs

Equipo	YGC	Semana	Rival	Categoría	Semestre	Año
Borregos Salvajes I.T.E.S.M.-C. Toluca	-48	7	Prepa Tec	Juvenil C	Primavera	2011
Borregos Salvajes I.T.E.S.M.-C. Toluca	-37	6	Prepa Tec	Juvenil C	Primavera	2012
Borregos Salvajes I.T.E.S.M.-C. Estado de México	6	9	Prepa Tec	Juvenil	Primavera	2016
Legionarios U.-Internacional de Cuernavaca	10	6	Tigres Blancos	Juvenil C	Otoño	2012
Borregos Salvajes I.T.E.S.M.-C. Toluca	14	8	Prepa Tec	Juvenil	Primavera	2016

RECORDS DE LA CATEGORÍA JUVENIL

Menos yardas ganadas corriendo en playoffs en la historia

Equipo	YGC	Partidos
Búfalos C. Humanista Alfonso Reyes	50	1
Borregos Salvajes I.T.E.S.M.-C. Ciudad de México	53	1
Club Rams Laguna	54	1
Legionarios U.-Internacional de Cuernavaca	63	2
Aguilas U.A.-Chihuahua	69	1

Menor promedio de yardas ganadas corriendo por partido de playoffs en la historia

Equipo	PYCP	Partidos
Borregos Salvajes I.T.E.S.M.-C. Toluca	17.40	5
Legionarios U.-Internacional de Cuernavaca	31.50	2
Búfalos C. Humanista Alfonso Reyes	50.00	1
Borregos Salvajes I.T.E.S.M.-C. Ciudad de México	53.00	1
Club Rams Laguna	54.00	1

Más yardas ganadas pasando en un partido de playoffs

Equipo	YGP	Semana	Rival	Categoría	Semestre	Año
Borregos Salvajes I.T.E.S.M.-Prepa Tec Monterrey	358	8	Edo. México	Juvenil	Primavera	2017
Borregos Salvajes I.T.E.S.M.-C. Estado de México	308	7	Guadalajara	Juvenil	Primavera	2017
Borregos Salvajes I.T.E.S.M.-Prepa Tec Monterrey	300	6	Edo. México	Juvenil	Primavera	2018
Borregos Salvajes I.T.E.S.M.-C. Guadalajara	284	7	Santa Fe	Juvenil C	Otoño	2013
Borregos Salvajes I.T.E.S.M.-C. Estado de México	266	8	Prepa Tec	Juvenil	Primavera	2017

Más yardas ganadas pasando en playoffs en la historia

Equipo	YGP	Partidos
Borregos Salvajes I.T.E.S.M.-Prepa Tec Monterrey	2,730	14
Borregos Salvajes I.T.E.S.M.-C. Estado de México	1,677	10
Tigres Blancos U.-Madero Puebla	929	8
Borregos Salvajes I.T.E.S.M.-C. Guadalajara	880	7
Borregos Salvajes I.T.E.S.M.-C. Santa Fe	805	7

Mayor promedio de yardas ganadas pasando por partido de playoffs en la historia

Equipo	PYPP	Partidos
Borregos Salvajes I.T.E.S.M.-Prepa Tec Monterrey	195.00	14
Aguilas U.A.-Chihuahua	187.00	1
Borregos Salvajes I.T.E.S.M.-C. Puebla	184.33	3
Linces U.-del Valle de México-C. Torreón	172.50	2
Borregos Salvajes I.T.E.S.M.-C. Estado de México	167.70	10

Menos yardas ganadas pasando en un partido de playoffs

Equipo	YGP	Semana	Rival	Categoría	Semestre	Año
Leones Liceo Británico de México	0	6	Osos Peleadores	Juvenil C	Otoño	2012
Mandriles Colegio Stratford de Cuautla	14	7	Guerreros Jaguar	Juvenil	Primavera	2017
Borregos Salvajes I.T.E.S.M.-C. Guadalajara	16	7	Edo. México	Juvenil	Primavera	2017
Borregos Salvajes I.T.E.S.M.-C. Santa Fe	34	8	Guerreros COBACH	Juvenil	Primavera	2019
Borregos Salvajes I.T.E.S.M.-C. Querétaro	36	7	Tigres Blancos	Juvenil C	Otoño	2013

Menos yardas ganadas pasando en playoffs en la historia

Equipo	YGP	Partidos
Leones Liceo Británico de México	0	1
Mandriles Colegio Stratford de Cuautla	14	1
Borregos Salvajes I.T.E.S.M.-C. Ciudad de México	43	1
Búfalos C. Humanista Alfonso Reyes	53	1
Zorros C.E.T.Y.S.-C. Ensenada	69	1

Menor promedio de yardas ganadas pasando por partido de playoffs en la historia

Equipo	PYPP	Partidos
Leones Liceo Británico de México	0.00	1
Mandriles Colegio Stratford de Cuautla	14.00	1
Borregos Salvajes I.T.E.S.M.-C. Ciudad de México	43.00	1
Borregos Salvajes I.T.E.S.M.-C. Querétaro	51.67	3

Búfalos C. Humanista Alfonso Reyes	53.00	1

En Tazones

Más yardas ganadas en un partido de Tazones

Equipo	YdG	Semana	Rival	Categoría	Semestre	Año	Tazón
Selección Juvenil-B Norte	283	7	SUR	Juvenil B	Primavera	2012	Estrellas
Selección Varsity OEFA	276	9	CONADEIP	Juvenil C	Otoño	2013	OEFA-CONADEIP
Selección Juvenil-C CONADEIP	264	9	OEFA-V	Juvenil C	Otoño	2013	OEFA-CONADEIP
Selección Juvenil-B Sur	209	7	NORTE	Juvenil B	Primavera	2012	Estrellas

Más yardas ganadas en Tazones en la historia

Equipo	YdG	Partidos	Tazón
Selección Juvenil-B Norte	283	1	Estrellas
Selección Varsity OEFA	276	1	OEFA-CONADEIP
Selección Juvenil-C CONADEIP	264	1	OEFA-CONADEIP
Selección Juvenil-B Sur	209	1	Estrellas

Mayor promedio de yardas ganadas por partido de Tazones en la historia

Equipo	PYGP	Partidos	Tazón
Selección Juvenil-B Norte	283.00	1	Estrellas
Selección Varsity OEFA	276.00	1	OEFA-CONADEIP
Selección Juvenil-C CONADEIP	264.00	1	OEFA-CONADEIP
Selección Juvenil-B Sur	209.00	1	Estrellas

Menos yardas ganadas en un partido de Tazones

Equipo	YdG	Semana	Rival	Categoría	Semestre	Año	Tazón
Selección Juvenil-B Sur	209	7	NORTE	Juvenil B	Primavera	2012	Estrellas
Selección Juvenil-C CONADEIP	264	9	OEFA-V	Juvenil C	Otoño	2013	OEFA-CONADEIP
Selección Varsity OEFA	276	9	CONADEIP	Juvenil C	Otoño	2013	OEFA-CONADEIP
Selección Juvenil-B Norte	283	7	SUR	Juvenil B	Primavera	2012	Estrellas

Menos yardas ganadas en Tazones en la historia

Equipo	YdG	Partidos	Tazón
Selección Juvenil-B Sur	209	1	Estrellas
Selección Juvenil-C CONADEIP	264	1	OEFA-CONADEIP
Selección Varsity OEFA	276	1	OEFA-CONADEIP
Selección Juvenil-B Norte	283	1	Estrellas

Menor promedio de yardas ganadas por partido de Tazones en la historia

Equipo	PYGP	Partidos	Tazón
Selección Juvenil-B Sur	209.00	1	Tijuana
Selección Juvenil-C CONADEIP	264.00	1	Kili
Selección Varsity OEFA	276.00	1	Campeones
Selección Juvenil-B Norte	283.00	1	Tijuana

Más yardas ganadas corriendo en un partido de Tazones

Equipo	YdG	Semana	Rival	Categoría	Semestre	Año	Tazón
Selección Juvenil-B Norte	283	7	SUR	Juvenil B	Primavera	2012	Estrellas
Selección Varsity OEFA	276	9	CONADEIP	Juvenil C	Otoño	2013	OEFA-CONADEIP
Selección Juvenil-B Sur	209	7	NORTE	Juvenil B	Primavera	2012	Estrellas
Selección Juvenil-C CONADEIP	264	9	OEFA-V	Juvenil C	Otoño	2013	OEFA-CONADEIP

Más yardas ganadas corriendo en Tazones en la historia

Equipo	YGC	Partidos	Tazón
Selección Juvenil-B Norte	283	1	Estrellas
Selección Varsity OEFA	276	1	OEFA-CONADEIP
Selección Juvenil-B Sur	209	1	Estrellas
Selección Juvenil-C CONADEIP	264	1	OEFA-CONADEIP

Mayor promedio de yardas ganadas corriendo por partido de Tazones en la historia

Equipo	PYCP	Partidos	Tazón
Selección Juvenil-B Norte	283.00	1	Estrellas
Selección Varsity OEFA	276.00	1	OEFA-CONADEIP

Selección Juvenil-B Sur	209.00	1	Estrellas
Selección Juvenil-C CONADEIP	264.00	1	OEFA-CONADEIP

Menos yardas ganadas corriendo en un partido de Tazones

Equipo	YdG	Semana	Rival	Categoría	Semestre	Año	Tazón
Selección Juvenil-B Sur	209	7	NORTE	Juvenil B	Primavera	2012	Estrellas
Selección Juvenil-C CONADEIP	264	9	OEFA-V	Juvenil C	Otoño	2013	OEFA-CONADEIP
Selección Varsity OEFA	276	9	CONADEIP	Juvenil C	Otoño	2013	OEFA-CONADEIP
Selección Juvenil-B Norte	283	7	SUR	Juvenil B	Primavera	2012	Estrellas

Menos yardas ganadas corriendo en de otros Tazones en la historia

Equipo	YGC	Partidos	Tazón
Selección Juvenil-B Sur	209	1	Estrellas
Selección Juvenil-C CONADEIP	264	1	OEFA-CONADEIP
Selección Varsity OEFA	276	1	OEFA-CONADEIP
Selección Juvenil-B Norte	283	1	Estrellas

Menor promedio de yardas ganadas corriendo por partido de Tazones en la historia

Equipo	PYCP	Partidos	Tazón
Selección Juvenil-B Sur	209.00	1	Estrellas
Selección Juvenil-C CONADEIP	264.00	1	OEFA-CONADEIP
Selección Varsity OEFA	276.00	1	OEFA-CONADEIP
Selección Juvenil-B Norte	283.00	1	Estrellas

Más yardas ganadas pasando en un partido de Tazones

Equipo	YdP	Semana	Rival	Categoría	Semestre	Año	Tazón
Selección Juvenil-C CONADEIP	207	9	OEFA-V	Juvenil C	Otoño	2013	OEFA-CONADEIP
Selección Juvenil-B Norte	102	7	SUR	Juvenil B	Primavera	2012	Estrellas
Selección Juvenil-B Sur	85	7	NORTE	Juvenil B	Primavera	2012	Estrellas
Selección Varsity OEFA	78	9	CONADEIP	Juvenil C	Otoño	2013	OEFA-CONADEIP

Más yardas ganadas pasando en Tazones en la historia

Equipo	YGP	Partidos	Tazón
Selección Juvenil-C CONADEIP	207	1	OEFA-CONADEIP
Selección Juvenil-B Norte	102	1	Estrellas
Selección Juvenil-B Sur	85	1	Estrellas
Selección Varsity OEFA	78	1	OEFA-CONADEIP

Mayor promedio de yardas ganadas pasando por partido de Tazones en la historia

Equipo	PYPP	Partidos	Tazón
Selección Juvenil-C CONADEIP	207.00	1	OEFA-CONADEIP
Selección Juvenil-B Norte	102.00	1	Estrellas
Selección Juvenil-B Sur	85.00	1	Estrellas
Selección Varsity OEFA	78.00	1	OEFA-CONADEIP

Menos yardas ganadas pasando en un partido de Tazones

Equipo	YdP	Semana	Rival	Categoría	Semestre	Año	Tazón
Selección Varsity OEFA	78	9	CONADEIP	Juvenil C	Otoño	2013	OEFA-CONADEIP
Selección Juvenil-B Sur	85	7	NORTE	Juvenil B	Primavera	2012	Estrellas
Selección Juvenil-B Norte	102	7	SUR	Juvenil B	Primavera	2012	Estrellas
Selección Juvenil-C CONADEIP	207	9	OEFA-V	Juvenil C	Otoño	2013	OEFA-CONADEIP

Menos yardas ganadas pasando en Tazones en la historia

Equipo	YGP	Partidos	Tazón
Selección Varsity OEFA	78	1	OEFA-CONADEIP
Selección Juvenil-B Sur	85	1	Estrellas
Selección Juvenil-B Norte	102	1	Estrellas
Selección Juvenil-C CONADEIP	207	1	OEFA-CONADEIP

Menor promedio de yardas ganadas pasando por partido de Tazones en la historia

Equipo	PYPP	Partidos	Tazón
Selección Varsity OEFA	78.00	1	OEFA-CONADEIP
Selección Juvenil-B Sur	85.00	1	Estrellas
Selección Juvenil-B Norte	102.00	1	Estrellas

Selección Juvenil-C CONADEIP	207.00	1	OEFA-CONADEIP

Yardas Permitidas

Más temporadas encabezando la categoría en menos yardas permitidas

Equipo	Temps.	Categoría	Semestre	Años	JJ
Borregos Salvajes I.T.E.S.M.-C. Santa Fe	3	Juvenil C	Primavera,Otoño	2011-13	4,6
Borregos Salvajes I.T.E.S.M.-Prepa Tec Monterrey	3	Juvenil	Primavera	2015-17	5,7,5
Borregos Salvajes I.T.E.S.M.-C. Querétaro	1	Juvenil C	Otoño	2011	5
Borregos Salvajes I.T.E.S.M.-C. Irapuato	1	Juvenil B	Primavera	2012	6
Borregos Salvajes I.T.E.S.M.-Prepa Tec Monterrey	1	Juvenil C	Primavera	2012	5
Borregos Salvajes I.T.E.S.M.-Prepa Tec Monterrey	1	Juvenil B	Primavera	2014	4
Borregos Salvajes I.T.E.S.M.-C. Santa Fe	1	Juvenil	Primavera	2018	5
Borregos Salvajes I.T.E.S.M.-C. Estado de México	1	Juvenil	Primavera	2019	6
Borregos Salvajes I.T.E.S.M.-C. Querétaro	1	Juvenil	Primavera	2020	6
Linces U.-del Valle de México-C. Torreón	1	Juvenil	Primavera	2022	5

Menos yardas permitidas en un partido de temporada regular

Equipo	YdP	Semana	Rival	Categoría	Semestre	Año
Borregos Salvajes I.T.E.S.M.-C. Guadalajara	-99	6	Mosqueteros	Juvenil C	Primavera	2011
Tigres Blancos U.-Madero Puebla	-82	2	Cuernavaca	Juvenil C	Otoño	2012
Borregos Salvajes I.T.E.S.M.-C. Santa Fe	-75	1	Mosqueteros	Juvenil C	Primavera	2011
Borregos Salvajes I.T.E.S.M.-C. Toluca	-53	6	Halcones	Juvenil	Primavera	2017
Mandriles Colegio Stratford de Cuautla	-40	1	Halcones	Juvenil	Primavera	2018

Menos yardas permitidas en una temporada en la categoría

Equipo	YdP	Categoría	Semestre	Año	JJ
Borregos Salvajes I.T.E.S.M.-C. Santa Fe	464	Juvenil C	Otoño	2012	4
Borregos Salvajes I.T.E.S.M.-Prepa Tec Monterrey	475	Juvenil	Primavera	2015	5
Linces U.-del Valle de México-C. Torreón	608	Juvenil	Primavera	2022	5
Borregos Salvajes I.T.E.S.M.-C. Santa Fe	610	Juvenil C	Primavera	2011	5
Borregos Salvajes I.T.E.S.M.-Prepa Tec Monterrey	655	Juvenil	Primavera	2017	5
Borregos Salvajes I.T.E.S.M.-Prepa Tec Monterrey	665	Juvenil B	Primavera	2014	4

Equipos líderes anuales en menos yardas permitidas en una temporada en la categoría

Equipo	YdP	Categoría	Semestre	Año	JJ
Borregos Salvajes I.T.E.S.M.-C. Santa Fe	610	Juvenil C	Primavera	2011	5
Borregos Salvajes I.T.E.S.M.-C. Querétaro	915	Juvenil C	Otoño	2011	5
Borregos Salvajes I.T.E.S.M.-C. Irapuato	1,131	Juvenil B	Primavera	2012	6
Borregos Salvajes I.T.E.S.M.-Prepa Tec Monterrey	710	Juvenil C	Primavera	2012	5
Borregos Salvajes I.T.E.S.M.-C. Santa Fe	464	Juvenil C	Otoño	2012	4
Borregos Salvajes I.T.E.S.M.-C. Santa Fe	1,205	Juvenil C	Otoño	2013	6
Borregos Salvajes I.T.E.S.M.-Prepa Tec Monterrey	665	Juvenil B	Primavera	2014	4
Borregos Salvajes I.T.E.S.M.-Prepa Tec Monterrey	475	Juvenil	Primavera	2015	5
Borregos Salvajes I.T.E.S.M.-Prepa Tec Monterrey	738	Juvenil	Primavera	2016	7
Borregos Salvajes I.T.E.S.M.-Prepa Tec Monterrey	655	Juvenil	Primavera	2017	5
Borregos Salvajes I.T.E.S.M.-C. Santa Fe	701	Juvenil	Primavera	2018	5
Borregos Salvajes I.T.E.S.M.-C. Estado de México	970	Juvenil	Primavera	2019	6
Borregos Salvajes I.T.E.S.M.-C. Querétaro	897	Juvenil	Primavera	2020	6
Linces U.-del Valle de México-C. Torreón	608	Juvenil	Primavera	2022	5

Menos yardas permitidas en la historia (5 o más temporadas jugadas)

Equipo	YdP	Partidos	Temps
Osos Peleadores American School Foundation	7,555	25	5
Borregos Salvajes I.T.E.S.M.-C. Estado de México	7,835	41	7
Borregos Salvajes I.T.E.S.M.-Prepa Tec Monterrey	8,187	48	9
Legionarios U.-Internacional de Cuernavaca	8,816	29	5
Borregos Salvajes I.T.E.S.M.-C. Laguna	9,151	33	6

RECORDS DE LA CATEGORÍA JUVENIL

Más temporadas encabezando la categoría en más yardas permitidas

Equipo	Temps.	Categoría	Semestre	Años	JJ
Borregos Salvajes I.T.E.S.M.-C. Puebla	1	Juvenil C	Primavera	2011	6
Legionarios U.-Internacional de Cuernavaca	1	Juvenil C	Otoño	2011	5
Osos Peleadores American School Foundation	1	Juvenil B	Primavera	2012	6
Borregos Salvajes I.T.E.S.M.-C. Guadalajara	1	Juvenil C	Primavera	2012	5
Borregos Salvajes I.T.E.S.M.-C. Cuernavaca	1	Juvenil C	Otoño	2012	5
Osos Peleadores American School Foundation	1	Juvenil C	Otoño	2013	6
Borregos Salvajes I.T.E.S.M.-C. Tampico	1	Juvenil B	Primavera	2014	5
Tigres Blancos U.-Madero Puebla	1	Juvenil	Primavera	2015	5
Borregos Salvajes I.T.E.S.M.-C. Tampico	1	Juvenil	Primavera	2016	7
Borregos Salvajes I.T.E.S.M.-C. Chihuahua	2	Juvenil	Primavera	2017,22	5,5
Rinos U.-Dinamo de América	1	Juvenil	Primavera	2018	4
Guerreros Jaguar Colegio SuBiré	1	Juvenil	Primavera	2019	6
Borregos Salvajes I.T.E.S.M.-C. Guadalajara	1	Juvenil	Primavera	2020	6

Más yardas permitidas en un partido de temporada regular

Equipo	YdP	Semana	Rival	Categoría	Semestre	Año
Borregos Salvajes I.T.E.S.M.-C. Chihuahua	682	4	Prepa Tec	Juvenil	Primavera	2016
Osos Peleadores American School Foundation	650	5	Guadalajara	Juvenil C	Otoño	2013
Borregos Salvajes I.T.E.S.M.-C. Cuernavaca	645	2	Tigres Blancos	Juvenil C	Otoño	2012
Legionarios U.-Internacional de Cuernavaca	643	2	Santa Fe	Juvenil C	Otoño	2012
Rinos U.-Dinamo de América	630	3	Querétaro	Juvenil	Primavera	2018

Más yardas permitidas en una temporada en la categoría

Equipo	YdP	Categoría	Semestre	Año	JJ
Osos Peleadores American School Foundation	2,909	Juvenil C	Otoño	2013	6
Borregos Salvajes I.T.E.S.M.-C. Tampico	2,463	Juvenil	Primavera	2016	7
Legionarios U.-Internacional de Cuernavaca	2,280	Juvenil	Primavera	2016	7
Borregos Salvajes I.T.E.S.M.-C. Saltillo	2,227	Juvenil	Primavera	2016	7
Borregos Salvajes I.T.E.S.M.-C. Cuernavaca	2,150	Juvenil C	Otoño	2012	5

Más yardas permitidas en la historia

Equipo	YdP	Partidos	Temps
Borregos Salvajes I.T.E.S.M.-C. Querétaro	16,109	64	12
Tigres Blancos U.-Madero Puebla	13,277	55	10
Borregos Salvajes I.T.E.S.M.-C. Guadalajara	13,248	53	10
Borregos Salvajes I.T.E.S.M.-C. Ciudad de México	12,699	45	8
Borregos Salvajes I.T.E.S.M.-C. Chihuahua	11,801	38	7

Más temporadas encabezando la categoría en menos yardas permitidas corriendo

Equipo	Temps.	Categoría	Semestre	Años	JJ
Borregos Salvajes I.T.E.S.M.-Prepa Tec Monterrey	3	Juvenil	Primavera	2015-16,19	5,7,6
Tigres Blancos U.-Madero Puebla	2	Juvenil C	Otoño	2011,13	5,6
Borregos Salvajes I.T.E.S.M.-C. Guadalajara	1	Juvenil C	Primavera	2011	5
Borregos Salvajes I.T.E.S.M.-C. Irapuato	1	Juvenil B	Primavera	2012	6
Borregos Salvajes I.T.E.S.M.-Prepa Tec Monterrey	1	Juvenil C	Primavera	2012	5
Borregos Salvajes I.T.E.S.M.-C. Santa Fe	1	Juvenil C	Otoño	2012	4
Borregos Salvajes I.T.E.S.M.-Prepa Tec Monterrey	1	Juvenil B	Primavera	2014	4
Borregos Salvajes I.T.E.S.M.-C. Laguna	1	Juvenil	Primavera	2017	6
Borregos Salvajes I.T.E.S.M.-C. Santa Fe	1	Juvenil	Primavera	2018	5
Borregos Salvajes I.T.E.S.M.-C. Toluca	1	Juvenil	Primavera	2020	6
Linces U.-del Valle de México-C. Torreón	1	Juvenil	Primavera	2022	5

Menos yardas permitidas corriendo en un partido de temporada regular

Equipo	YPC	Semana	Rival	Categoría	Semestre	Año
Borregos Salvajes I.T.E.S.M.-C. Guadalajara	-99	6	Mosqueteros	Juvenil C	Primavera	2011
Tigres Blancos U.-Madero Puebla	-88	2	Cuernavaca	Juvenil C	Otoño	2012
Borregos Salvajes I.T.E.S.M.-C. Santa Fe	-76	1	Mosqueteros	Juvenil C	Primavera	2011
Tigres Blancos U.-Madero Puebla	-70	2	Toros	Juvenil C	Otoño	2013

Borregos Salvajes I.T.E.S.M.-C. Toluca	-50	6	Halcones	Juvenil	Primavera	2017

Menos yardas permitidas corriendo en una temporada en la categoría

Equipo	YPC	Categoría	Semestre	Año	JJ
Borregos Salvajes I.T.E.S.M.-C. Santa Fe	49	Juvenil C	Otoño	2012	4
Borregos Salvajes I.T.E.S.M.-Prepa Tec Monterrey	108	Juvenil C	Primavera	2014	5
Borregos Salvajes I.T.E.S.M.-Prepa Tec Monterrey	131	Juvenil	Primavera	2015	5
Borregos Salvajes I.T.E.S.M.-Prepa Tec Monterrey	226	Juvenil B	Primavera	2014	4
Borregos Salvajes I.T.E.S.M.-C. Guadalajara	230	Juvenil C	Primavera	2012	5

Equipos líderes anuales en menos yardas permitidas corriendo en una temporada en la categoría

Equipo	YPC	Categoría	Semestre	Año	JJ
Borregos Salvajes I.T.E.S.M.-C. Guadalajara	230	Juvenil C	Primavera	2011	5
Tigres Blancos U.-Madero Puebla	337	Juvenil C	Otoño	2011	5
Borregos Salvajes I.T.E.S.M.-C. Irapuato	459	Juvenil B	Primavera	2012	6
Borregos Salvajes I.T.E.S.M.-Prepa Tec Monterrey	108	Juvenil C	Primavera	2012	5
Borregos Salvajes I.T.E.S.M.-C. Santa Fe	49	Juvenil C	Otoño	2012	4
Tigres Blancos U.-Madero Puebla	464	Juvenil C	Otoño	2013	6
Borregos Salvajes I.T.E.S.M.-Prepa Tec Monterrey	226	Juvenil B	Primavera	2014	4
Borregos Salvajes I.T.E.S.M.-Prepa Tec Monterrey	131	Juvenil	Primavera	2015	5
Borregos Salvajes I.T.E.S.M.-Prepa Tec Monterrey	245	Juvenil	Primavera	2016	7
Borregos Salvajes I.T.E.S.M.-C. Laguna	307	Juvenil	Primavera	2017	6
Borregos Salvajes I.T.E.S.M.-C. Santa Fe	247	Juvenil	Primavera	2018	5
Borregos Salvajes I.T.E.S.M.-Prepa Tec Monterrey	339	Juvenil	Primavera	2019	6
Borregos Salvajes I.T.E.S.M.-C. Toluca	353	Juvenil	Primavera	2020	6
Linces U.-del Valle de México-C. Torreón	302	Juvenil	Primavera	2022	5

Menos yardas permitidas corriendo en la historia (5 o más temporadas jugadas)

Equipo	YPC	Partidos	Temps
Borregos Salvajes I.T.E.S.M.-Prepa Tec Monterrey	2,772	48	9
Borregos Salvajes I.T.E.S.M.-C. Estado de México	2,996	41	7
Borregos Salvajes I.T.E.S.M.-C. Laguna	3,485	33	6
Legionarios U.-Internacional de Cuernavaca	4,280	29	5
Osos Peleadores American School Foundation	4,433	25	5

Más temporadas encabezando la categoría en más yardas permitidas corriendo

Equipo	Temps.	Categoría	Semestre	Años	JJ
Borregos Salvajes I.T.E.S.M.-C. Chihuahua	2	Juvenil	Primavera	2015,22	5,5
Borregos Salvajes I.T.E.S.M.-C. Querétaro	1	Juvenil C	Primavera	2011	5
Legionarios U.-Internacional de Cuernavaca	1	Juvenil C	Otoño	2011	5
Osos Peleadores American School Foundation	1	Juvenil B	Primavera	2012	6
Borregos Salvajes I.T.E.S.M.-C. Laguna	1	Juvenil C	Primavera	2012	5
Borregos Salvajes I.T.E.S.M.-C. Cuernavaca	1	Juvenil C	Otoño	2012	5
Osos Peleadores American School Foundation	1	Juvenil C	Otoño	2013	6
Borregos Salvajes I.T.E.S.M.-C. Tampico	1	Juvenil B	Primavera	2014	5
Borregos Salvajes I.T.E.S.M.-C. Tampico	1	Juvenil	Primavera	2016	7
Leones Liceo Británico de México	1	Juvenil	Primavera	2017	6
Rinos U.-Dinamo de América	1	Juvenil	Primavera	2018	5
Guerreros Jaguar Colegio SuBiré	1	Juvenil	Primavera	2019	6
Borregos Salvajes I.T.E.S.M.-C. Guadalajara	1	Juvenil	Primavera	2020	6

Más yardas permitidas corriendo en un partido de temporada regular

Equipo	YPC	Semana	Rival	Categoría	Semestre	Año
Borregos Salvajes I.T.E.S.M.-C. Tampico	511	3	Irapuato	Juvenil C	Otoño	2012
Rinos U.-Dinamo de América	477	3	Querétaro	Juvenil	Primavera	2018
Borregos Salvajes I.T.E.S.M.-C. Laguna	432	1	Cd. México	Juvenil C	Primavera	2012
Osos Peleadores American School Foundation	427	6	Tigres Blancos	Juvenil C	Otoño	2013
Borregos Salvajes I.T.E.S.M.-C. Chihuahua	404	4	Rams	Juvenil	Primavera	2022

RECORDS DE LA CATEGORÍA JUVENIL

Más yardas permitidas corriendo en una temporada en la categoría

Equipo	YPC	Categoría	Semestre	Año	JJ
Osos Peleadores American School Foundation	1,890	Juvenil C	Otoño	2013	6
Borregos Salvajes I.T.E.S.M.-C. Tampico	1,858	Juvenil	Primavera	2016	7
Rinos U.-Dinamo de América	1,324	Juvenil	Primavera	2018	4
Guerreros Jaguar Colegio SuBiré	1,259	Juvenil	Primavera	2019	6
Borregos Salvajes I.T.E.S.M.-C. Guadalajara	1,247	Juvenil	Primavera	2020	6

Más yardas permitidas corriendo en la historia

Equipo	YPC	Partidos	Temps
Borregos Salvajes I.T.E.S.M.-C. Querétaro	8,398	64	12
Borregos Salvajes I.T.E.S.M.-C. Ciudad de México	6,478	45	8
Borregos Salvajes I.T.E.S.M.-C. Guadalajara	6,397	53	10
Borregos Salvajes I.T.E.S.M.-C. Tampico	6,240	33	6
Tigres Blancos U.-Madero Puebla	5,988	55	10

Más temporadas encabezando la categoría en menos yardas permitidas pasando

Equipo	Temps.	Categoría	Semestre	Años	JJ
Borregos Salvajes I.T.E.S.M.-Prepa Tec Monterrey	3	Juvenil	Primavera	2015-17	5,7,5
Borregos Salvajes I.T.E.S.M.-C. Santa Fe	2	Juvenil C	Primavera,Otoño	2011,13	5,6
Borregos Salvajes I.T.E.S.M.-C. Querétaro	1	Juvenil C	Otoño	2011	5
Borregos Salvajes I.T.E.S.M.-C. Querétaro	1	Juvenil B	Primavera	2012	6
Borregos Salvajes I.T.E.S.M.-C. Toluca	1	Juvenil C	Primavera	2012	5
Borregos Salvajes I.T.E.S.M.-C. Tampico	1	Juvenil C	Otoño	2012	4
Osos Peleadores American School Foundation	1	Juvenil B	Primavera	2014	4
Búfalos C. Humanista Alfonso Reyes	1	Juvenil	Primavera	2018	5
Borregos Salvajes I.T.E.S.M.-C. Estado de México	1	Juvenil	Primavera	2019	6
Borregos Salvajes I.T.E.S.M.-C. Querétaro	1	Juvenil	Primavera	2020	6
Zorros C.E.T.Y.S.-C. Ensenada	1	Juvenil	Primavera	2022	5

Menos yardas permitidas pasando en un partido de temporada regular

Equipo	YPP	Semana	Rival	Categoría	Semestre	Año
Tigres Blancos U.-Madero Puebla	-8	3	Halcones	Juvenil	Primavera	2017
Tigres Blancos U.-Madero Puebla	-8	1	Puebla	Juvenil	Primavera	2018
Linces U.-del Valle de México-C. Torreón	-7	2	Laguna	Juvenil	Primavera	2020
Borregos Salvajes I.T.E.S.M.-C. Irapuato	-6	5	Tampico	Juvenil B	Primavera	2014
Borregos Salvajes I.T.E.S.M.-C. Santa Fe	-5	3	Puebla	Juvenil	Primavera	2018

Menos yardas permitidas pasando en una temporada en la categoría

Equipo	YPP	Categoría	Semestre	Año	JJ
Borregos Salvajes I.T.E.S.M.-C. Santa Fe	248	Juvenil C	Primavera	2011	5
Búfalos C. Humanista Alfonso Reyes	278	Juvenil	Primavera	2018	5
Zorros C.E.T.Y.S.-C. Ensenada	285	Juvenil	Primavera	2022	5
Linces U.-del Valle de México-C. Torreón	306	Juvenil	Primavera	2022	5
Borregos Salvajes I.T.E.S.M.-Prepa Tec Monterrey	311	Juvenil	Primavera	2017	5

Equipos líderes anuales en menos yardas permitidas pasando en una temporada en la categoría

Equipo	YPP	Categoría	Semestre	Año	JJ
Borregos Salvajes I.T.E.S.M.-C. Santa Fe	248	Juvenil C	Primavera	2011	5
Borregos Salvajes I.T.E.S.M.-C. Querétaro	527	Juvenil C	Otoño	2011	5
Borregos Salvajes I.T.E.S.M.-C. Querétaro	447	Juvenil B	Primavera	2012	6
Borregos Salvajes I.T.E.S.M.-C. Toluca	538	Juvenil C	Primavera	2012	5
Borregos Salvajes I.T.E.S.M.-C. Tampico	319	Juvenil C	Otoño	2012	4
Borregos Salvajes I.T.E.S.M.-C. Santa Fe	553	Juvenil C	Otoño	2013	6
Osos Peleadores American School Foundation	324	Juvenil B	Primavera	2014	4
Borregos Salvajes I.T.E.S.M.-Prepa Tec Monterrey	344	Juvenil	Primavera	2015	5
Borregos Salvajes I.T.E.S.M.-Prepa Tec Monterrey	493	Juvenil	Primavera	2016	7
Borregos Salvajes I.T.E.S.M.-Prepa Tec Monterrey	311	Juvenil	Primavera	2017	5
Búfalos C. Humanista Alfonso Reyes	278	Juvenil	Primavera	2018	5
Borregos Salvajes I.T.E.S.M.-C. Estado de México	511	Juvenil	Primavera	2018	6

Borregos Salvajes I.T.E.S.M.-C. Querétaro	469	Juvenil	Primavera	2020	6
Zorros C.E.T.Y.S.-C. Ensenada	285	Juvenil	Primavera	2022	5

Menos yardas permitidas pasando en la historia (5 o más temporadas jugadas)

Equipo	YPP	Partidos	Temps
Osos Peleadores American School Foundation	3,122	25	5
Borregos Salvajes I.T.E.S.M.-C. Tampico	4,116	33	6
Legionarios U.-Internacional de Cuernavaca	4,536	29	5
Borregos Salvajes I.T.E.S.M.-C. Estado de México	4,839	41	7
Borregos Salvajes I.T.E.S.M.-C. Puebla	5,059	35	6

Más temporadas encabezando la categoría en más yardas permitidas pasando

Equipo	Temps.	Categoría	Semestre	Años	JJ
Borregos Salvajes I.T.E.S.M.-C. Laguna	3	Juvenil	Primavera	2018-20	5,6,6
Borregos Salvajes I.T.E.S.M.-C. Querétaro	2	Juvenil	Primavera	2015-16	5,7
Borregos Salvajes I.T.E.S.M.-C. Puebla	1	Juvenil C	Primavera	2011	6
Legionarios U.-Internacional de Cuernavaca	1	Juvenil C	Otoño	2011	5
Legionarios U.-Internacional de Cuernavaca	1	Juvenil B	Primavera	2012	6
Borregos Salvajes I.T.E.S.M.-C. Guadalajara	1	Juvenil C	Primavera	2012	5
Borregos Salvajes I.T.E.S.M.-C. Cuernavaca	1	Juvenil C	Otoño	2012	5
Osos Peleadores American School Foundation	1	Juvenil C	Otoño	2013	6
Borregos Salvajes I.T.E.S.M.-C. Tampico	1	Juvenil B	Primavera	2014	5
Borregos Salvajes I.T.E.S.M.-C. Irapuato	1	Juvenil	Primavera	2017	6
Borregos Salvajes I.T.E.S.M.-C. Chihuahua	1	Juvenil	Primavera	2022	5

Más yardas permitidas pasando en un partido de temporada regular

Equipo	YPP	Semana	Rival	Categoría	Semestre	Año
Borregos Salvajes I.T.E.S.M.-C. Laguna	577	4	Chihuahua	Juvenil	Primavera	2020
Borregos Salvajes I.T.E.S.M.-C. Chihuahua	498	4	Prepa Tec	Juvenil	Primavera	2016
Legionarios U.-Internacional de Cuernavaca	473	2	Querétaro	Juvenil C	Otoño	2011
Borregos Salvajes I.T.E.S.M.-C. Irapuato	421	2	Guerreros Jaguar	Juvenil	Primavera	2017
Borregos Salvajes I.T.E.S.M.-C. Chihuahua	393	5	Liebres	Juvenil	Primavera	2022

Más yardas permitidas pasando en una temporada en la categoría

Equipo	YPP	Categoría	Semestre	Año	JJ
Borregos Salvajes I.T.E.S.M.-C. Laguna	1,620	Juvenil	Primavera	2020	6
Legionarios U.-Internacional de Cuernavaca	1,195	Juvenil C	Otoño	2011	5
Borregos Salvajes I.T.E.S.M.-C. Querétaro	1,151	Juvenil	Primavera	2016	7
Borregos Salvajes I.T.E.S.M.-C. Ciudad de México	1,123	Juvenil	Primavera	2016	7
Borregos Salvajes I.T.E.S.M.-C. Laguna	1,123	Juvenil	Primavera	2019	6

Más yardas permitidas pasando en la historia

Equipo	YPP	Partidos	Temps
Borregos Salvajes I.T.E.S.M.-C. Querétaro	7,711	64	12
Tigres Blancos U.-Madero Puebla	7,289	55	10
Borregos Salvajes I.T.E.S.M.-C. Guadalajara	6,851	53	10
Borregos Salvajes I.T.E.S.M.-C. Ciudad de México	6,221	45	8
Borregos Salvajes I.T.E.S.M.-C. Chihuahua	5982	38	7

Más temporadas encabezando la categoría en menor promedio de yardas permitidas por juego

Equipo	Temps.	Categoría	Semestre	Años	JJ
Borregos Salvajes I.T.E.S.M.-C. Estado de México	2	Juvenil	Primavera	2017,19	6,6
Borregos Salvajes I.T.E.S.M.-C. Santa Fe	2	Juvenil C	Otoño	2012-13	4,6
Borregos Salvajes I.T.E.S.M.-Prepa Tec Monterrey	2	Juvenil	Primavera	2015-16	5,7
Borregos Salvajes I.T.E.S.M.-C. Santa Fe	1	Juvenil C	Primavera	2011	5
Borregos Salvajes I.T.E.S.M.-C. Querétaro	1	Juvenil C	Otoño	2011	5
Borregos Salvajes I.T.E.S.M.-C. Irapuato	1	Juvenil B	Primavera	2012	6
Borregos Salvajes I.T.E.S.M.-Prepa Tec Monterrey	1	Juvenil C	Primavera	2012	5
Borregos Salvajes I.T.E.S.M.-Prepa Tec Monterrey	1	Juvenil B	Primavera	2014	4
Borregos Salvajes I.T.E.S.M.-C. Santa Fe	1	Juvenil	Primavera	2018	5
Borregos Salvajes I.T.E.S.M.-C. Querétaro	1	Juvenil	Primavera	2020	6

Linces U.-del Valle de México-C. Torreón	1	Juvenil	Primavera	2022	5

Menor promedio de yardas permitidas por juego en una temporada en la categoría

Equipo	PYPP	Categoría	Semestre	Año	JJ
Borregos Salvajes I.T.E.S.M.-Prepa Tec Monterrey	95.00	Juvenil	Primavera	2015	5
Borregos Salvajes I.T.E.S.M.-Prepa Tec Monterrey	105.43	Juvenil	Primavera	2016	7
Borregos Salvajes I.T.E.S.M.-C. Santa Fe	116.00	Juvenil C	Otoño	2012	4
Linces U.-del Valle de México-C. Torreón	121.60	Juvenil	Primavera	2022	5
Borregos Salvajes I.T.E.S.M.-C. Santa Fe	122.00	Juvenil C	Primavera	2011	5

Equipos líderes anuales en menor promedio de yardas permitidas por juego en una temporada en la categoría

Equipo	PYPP	Categoría	Semestre	Año	JJ
Borregos Salvajes I.T.E.S.M.-C. Santa Fe	122.00	Juvenil C	Primavera	2011	5
Borregos Salvajes I.T.E.S.M.-C. Querétaro	183.00	Juvenil C	Otoño	2011	5
Borregos Salvajes I.T.E.S.M.-C. Irapuato	188.50	Juvenil B	Primavera	2012	6
Borregos Salvajes I.T.E.S.M.-Prepa Tec Monterrey	142.00	Juvenil C	Primavera	2012	5
Borregos Salvajes I.T.E.S.M.-C. Santa Fe	116.00	Juvenil C	Otoño	2012	4
Borregos Salvajes I.T.E.S.M.-C. Santa Fe	200.83	Juvenil C	Otoño	2013	6
Borregos Salvajes I.T.E.S.M.-Prepa Tec Monterrey	166.25	Juvenil B	Primavera	2014	4
Borregos Salvajes I.T.E.S.M.-Prepa Tec Monterrey	95.00	Juvenil	Primavera	2015	5
Borregos Salvajes I.T.E.S.M.-Prepa Tec Monterrey	105.43	Juvenil	Primavera	2016	7
Borregos Salvajes I.T.E.S.M.-C. Estado de México	127.00	Juvenil	Primavera	2017	6
Borregos Salvajes I.T.E.S.M.-C. Santa Fe	140.20	Juvenil	Primavera	2018	5
Borregos Salvajes I.T.E.S.M.-C. Estado de México	161.67	Juvenil	Primavera	2019	6
Borregos Salvajes I.T.E.S.M.-C. Querétaro	149.50	Juvenil	Primavera	2020	6
Linces U.-del Valle de México-C. Torreón	121.60	Juvenil	Primavera	2022	5

Menor promedio de yardas permitidas por juego en la historia (5 o más temporadas jugadas)

Equipo	PYPP	Partidos	Temps
Borregos Salvajes I.T.E.S.M.-Prepa Tec Monterrey	170.56	48	9
Borregos Salvajes I.T.E.S.M.-C. Estado de México	191.10	41	7
Borregos Salvajes I.T.E.S.M.-C. Santa Fe	212.16	50	9
Borregos Salvajes I.T.E.S.M.-C. Toluca	219.78	46	8
Tigres Blancos U.-Madero Puebla	241.40	55	10

Más temporadas encabezando la categoría en mayor promedio de yardas permitidas por juego

Equipo	Temps.	Categoría	Semestre	Años	JJ
Borregos Salvajes I.T.E.S.M.-C. Chihuahua	2	Juvenil	Primavera	2017,22	5,5
Borregos Salvajes I.T.E.S.M.-C. Querétaro	1	Juvenil C	Primavera	2011	5
Legionarios U.-Internacional de Cuernavaca	1	Juvenil C	Otoño	2011	5
Osos Peleadores American School Foundation	1	Juvenil B	Primavera	2012	6
Borregos Salvajes I.T.E.S.M.-C. Guadalajara	1	Juvenil C	Primavera	2012	5
Borregos Salvajes I.T.E.S.M.-C. Cuernavaca	1	Juvenil C	Otoño	2012	5
Osos Peleadores American School Foundation	1	Juvenil C	Otoño	2013	6
Borregos Salvajes I.T.E.S.M.-C. Tampico	1	Juvenil B	Primavera	2014	5
Tigres Blancos U.-Madero Puebla	1	Juvenil	Primavera	2015	5
Borregos Salvajes I.T.E.S.M.-C. Tampico	1	Juvenil	Primavera	2016	7
Rinos U.-Dinamo de América	1	Juvenil	Primavera	2018	4
Guerreros Jaguar Colegio SuBiré	1	Juvenil	Primavera	2019	6
Borregos Salvajes I.T.E.S.M.-C. Guadalajara	1	Juvenil	Primavera	2020	6

Mayor promedio de yardas permitidas por juego en una temporada en la categoría

Equipo	PYPP	Categoría	Semestre	Año	JJ
Rinos U.-Dinamo de América	491.25	Juvenil	Primavera	2018	4
Osos Peleadores American School Foundation	484.83	Juvenil C	Otoño	2013	6
Borregos Salvajes I.T.E.S.M.-C. Cuernavaca	430.00	Juvenil C	Otoño	2012	5
Legionarios U.-Internacional de Cuernavaca	406.40	Juvenil C	Otoño	2011	5
Borregos Salvajes I.T.E.S.M.-C. Chihuahua	396.20	Juvenil	Primavera	2022	5

Mayor promedio de yardas permitidas por juego en la historia (5 o más temporadas jugadas)

Equipo	PYPP	Partidos	Temps
Borregos Salvajes I.T.E.S.M.-C. Tampico	313.82	33	6
Borregos Salvajes I.T.E.S.M.-C. Chihuahua	310.55	38	7
Legionarios U.-Internacional de Cuernavaca	304.00	29	5
Osos Peleadores American School Foundation	302.20	25	5
Borregos Salvajes I.T.E.S.M.-C. Ciudad de México	282.20	45	8

En Playoffs

Más yardas permitidas en un partido de playoffs

Equipo	YdP	Semana	Rival	Categoría	Semestre	Año
Osos Peleadores American School Foundation	744	7	Irapuato	Juvenil C	Otoño	2012
Guerreros Jaguar Colegio SuBiré	606	8	Laguna	Juvenil	Primavera	2017
Borregos Salvajes I.T.E.S.M.-C. Irapuato	562	8	Santa Fe	Juvenil C	Otoño	2012
Borregos Salvajes I.T.E.S.M.-Prepa Tec Monterrey	524	8	Edo. México	Juvenil	Primavera	2017
Borregos Salvajes I.T.E.S.M.-C. Estado de México	520	8	Prepa Tec	Juvenil	Primavera	2017

Más yardas permitidas en playoffs en la historia

Equipo	YdP	Partidos
Borregos Salvajes I.T.E.S.M.-Prepa Tec Monterrey	2,981	14
Borregos Salvajes I.T.E.S.M.-C. Estado de México	2,586	10
Borregos Salvajes I.T.E.S.M.-C. Santa Fe	2,064	7
Tigres Blancos U.-Madero Puebla	1,871	8
Borregos Salvajes I.T.E.S.M.-C. Guadalajara	1,863	7

Mayor promedio de yardas permitidas por partido de playoffs en la historia

Equipo	PYPP	Partidos
Legionarios U.-Internacional de Cuernavaca	458.00	2
Borregos Salvajes I.T.E.S.M.-C. Irapuato	453.33	3
Mandriles Colegio Stratford de Cuautla	419.00	1
Búfalos C. Humanista Alfonso Reyes	388.00	1
Leones Liceo Británico de México	379.00	1

Menos yardas permitidas en un partido de playoffs

Equipo	YdP	Semana	Rival	Categoría	Semestre	Año
Tigres Blancos U.-Madero Puebla	73	7	Querétaro	Juvenil C	Otoño	2013
Borregos Salvajes I.T.E.S.M.-Prepa Tec Monterrey	84	9	Tigres Blancos	Juvenil B	Primavera	2014
Linces U.-del Valle de México-C. Torreón	90	6	Guerreros COBACH	Juvenil	Primavera	2022
Borregos Salvajes I.T.E.S.M.-Prepa Tec Monterrey	96	8	Querétaro	Juvenil B	Primavera	2014
Borregos Salvajes I.T.E.S.M.-C. Estado de México	96	8	Cd. México	Juvenil	Primavera	2019

Menos yardas permitidas en playoffs en la historia

Equipo	YdP	Partidos
Zorros C.E.T.Y.S.-C. Mexicali	200	1
Zorros C.E.T.Y.S.-C. Ensenada	258	1
Aguilas U.A.-Chihuahua	319	1
Linces U.-del Valle de México-C. Torreón	363	2
Borregos Salvajes I.T.E.S.M.-C. Ciudad de México	373	1

Menor promedio de yardas permitidas por partido de playoffs en la historia

Equipo	PYPP	Partidos
Linces U.-del Valle de México-C. Torreón	181.50	2
Guerreros Colegio de Bachilleres de Chihuahua	189.67	3
Zorros C.E.T.Y.S.-C. Mexicali	200.00	1
Borregos Salvajes I.T.E.S.M.-Prepa Tec Monterrey	212.93	14
Tigres Blancos U.-Madero Puebla	233.88	8

Más yardas permitidas corriendo en un partido de playoffs

Equipo	YPC	Semana	Rival	Categoría	Semestre	Año
Osos Peleadores American School Foundation	591	7	Irapuato	Juvenil C	Otoño	2012
Guerreros Jaguar Colegio SuBiré	476	8	Laguna	Juvenil	Primavera	2017

Borregos Salvajes I.T.E.S.M.-C. Querétaro	388	7	Tigres Blancos	Juvenil C	Otoño	2013
Borregos Salvajes I.T.E.S.M.-C. Chihuahua	314	7	Santa Fe	Juvenil	Primavera	2018
Borregos Salvajes I.T.E.S.M.-C. Irapuato	310	8	Santa Fe	Juvenil C	Otoño	2012

Más yardas permitidas corriendo en playoffs en la historia

Equipo	YPC	Partidos
Borregos Salvajes I.T.E.S.M.-Prepa Tec Monterrey	1,042	14
Borregos Salvajes I.T.E.S.M.-C. Guadalajara	1,035	7
Borregos Salvajes I.T.E.S.M.-C. Estado de México	1,002	10
Osos Peleadores American School Foundation	994	4
Borregos Salvajes I.T.E.S.M.-C. Santa Fe	990	7

Mayor promedio de yardas permitidas corriendo por partido de playoffs en la historia

Equipo	PYPC	Partidos
Mandriles Colegio Stratford de Cuautla	285.00	1
Búfalos C. Humanista Alfonso Reyes	277.00	1
Guerreros Jaguar Colegio SuBiré	274.33	3
Legionarios U.-Internacional de Cuernavaca	266.50	2
Borregos Salvajes I.T.E.S.M.-C. Irapuato	258.33	3

Menos yardas permitidas corriendo en un partido de playoffs

Equipo	YPC	Semana	Rival	Categoría	Semestre	Año
Borregos Salvajes I.T.E.S.M.-Prepa Tec Monterrey	-48	7	Toluca	Juvenil C	Primavera	2011
Borregos Salvajes I.T.E.S.M.-Prepa Tec Monterrey	-37	6	Toluca	Juvenil C	Primavera	2012
Borregos Salvajes I.T.E.S.M.-Prepa Tec Monterrey	6	9	Edo. México	Juvenil	Primavera	2016
Tigres Blancos U.-Madero Puebla	10	6	Legionarios	Juvenil C	Otoño	2012
Borregos Salvajes I.T.E.S.M.-Prepa Tec Monterrey	14	8	Toluca	Juvenil	Primavera	2016

Menos yardas permitidas corriendo en playoffs en la historia

Equipo	YPC	Partidos
Linces U.-del Valle de México-C. Torreón	106	2
Aguilas U.A.-Chihuahua	130	1
Zorros C.E.T.Y.S.-C. Mexicali	131	1
Club Rams Laguna	148	1
Zorros C.E.T.Y.S.-C. Ensenada	161	1

Menor promedio de yardas permitidas corriendo por partido de playoffs en la historia

Equipo	PYPC	Partidos
Linces U.-del Valle de México-C. Torreón	53.00	2
Borregos Salvajes I.T.E.S.M.-Prepa Tec Monterrey	74.43	14
Borregos Salvajes I.T.E.S.M.-C. Estado de México	100.20	10
Tigres Blancos U.-Madero Puebla	121.25	8
Guerreros Colegio de Bachilleres de Chihuahua	122.00	3

Más yardas permitidas pasando en un partido de playoffs

Equipo	YPP	Semana	Rival	Categoría	Semestre	Año
Borregos Salvajes I.T.E.S.M.-C. Estado de México	358	8	Prepa Tec	Juvenil	Primavera	2017
Borregos Salvajes I.T.E.S.M.-C. Guadalajara	308	7	Edo. México	Juvenil	Primavera	2017
Borregos Salvajes I.T.E.S.M.-C. Estado de México	300	6	Prepa Tec	Juvenil	Primavera	2018
Borregos Salvajes I.T.E.S.M.-C. Santa Fe	284	7	Guadalajara	Juvenil C	Otoño	2013
Borregos Salvajes I.T.E.S.M.-Prepa Tec Monterrey	266	8	Edo. México	Juvenil	Primavera	2017

Más yardas permitidas pasando en playoffs en la historia

Equipo	YPP	Partidos
Borregos Salvajes I.T.E.S.M.-Prepa Tec Monterrey	1,939	14
Borregos Salvajes I.T.E.S.M.-C. Estado de México	1,584	10
Borregos Salvajes I.T.E.S.M.-C. Santa Fe	1,074	7
Tigres Blancos U.-Madero Puebla	901	8
Borregos Salvajes I.T.E.S.M.-C. Toluca	840	5

Mayor promedio de yardas permitidas pasando por partido de playoffs en la historia

Equipo	PYPP	Partidos
Club Rams Laguna	228.00	1

Borregos Salvajes I.T.E.S.M.-C. Irapuato	195.00	3
Legionarios U.-Internacional de Cuernavaca	191.50	2
Aguilas U.A.-Chihuahua	189.00	1
Borregos Salvajes I.T.E.S.M.-C. Toluca	168.00	5

Menos yardas permitidas pasando en un partido de playoffs

Equipo	YPP	Semana	Rival	Categoría	Semestre	Año
Osos Peleadores American School Foundation	0	6	Leones LBM	Juvenil C	Otoño	2012
Guerreros Jaguar Colegio SuBiré	14	7	Mandriles	Juvenil	Primavera	2017
Borregos Salvajes I.T.E.S.M.-C. Estado de México	16	7	Guadalajara	Juvenil	Primavera	2017
Guerreros Colegio de Bachilleres de Chihuahua	34	8	Santa Fe	Juvenil	Primavera	2019
Guerreros Jaguar Colegio SuBiré	34	8	Prepa Tec	Juvenil	Primavera	2019

Menos yardas permitidas pasando en playoffs en la historia

Equipo	YPP	Partidos
Zorros C.E.T.Y.S.-C. Mexicali	69	1
Zorros C.E.T.Y.S.-C. Ensenada	97	1
Búfalos C. Humanista Alfonso Reyes	111	1
Mandriles Colegio Stratford de Cuautla	134	1
Borregos Salvajes I.T.E.S.M.-C. Ciudad de México	149	1

Menor promedio de yardas permitidas pasando por partido de playoffs en la historia

Equipo	PYPP	Partidos
Guerreros Jaguar Colegio SuBiré	59.33	3
Guerreros Colegio de Bachilleres de Chihuahua	67.67	3
Zorros C.E.T.Y.S.-C. Mexicali	69.00	1
Zorros C.E.T.Y.S.-C. Ensenada	97.00	1
Borregos Salvajes I.T.E.S.M.-C. Chihuahua	106.50	2

En Tazones

Más yardas permitidas en un partido de Tazones

Equipo	YdP	Semana	Rival	Categoría	Semestre	Año	Tazón
Selección Juvenil-B Sur	283	7	NORTE	Juvenil B	Primavera	2012	Estrellas
Selección Juvenil-C CONADEIP	276	9	OEFA-V	Juvenil C	Otoño	2013	OEFA-CONADEIP
Selección Varsity OEFA	264	9	CONADEIP	Juvenil C	Otoño	2013	OEFA-CONADEIP
Selección Juvenil-B Norte	209	7	SUR	Juvenil B	Primavera	2012	Estrellas

Más yardas permitidas en Tazones en la historia

Equipo	YdP	Partidos	Tazón
Selección Juvenil-B Sur	283	1	Estrellas
Selección Juvenil-C CONADEIP	276	1	OEFA-CONADEIP
Selección Varsity OEFA	264	1	OEFA-CONADEIP
Selección Juvenil-B Norte	209	1	Estrellas

Mayor promedio de yardas permitidas por partido de Tazones en la historia

Equipo	PYPP	Partidos	Tazón
Selección Juvenil-B Sur	283.00	1	Estrellas
Selección Juvenil-C CONADEIP	276.00	1	OEFA-CONADEIP
Selección Varsity OEFA	264.00	1	OEFA-CONADEIP
Selección Juvenil-B Norte	209.00	1	Estrellas

Menos yardas permitidas en un partido de Tazones

Equipo	YdP	Semana	Rival	Categoría	Semestre	Año	Tazón
Selección Juvenil-B Norte	209	7	SUR	Juvenil B	Primavera	2012	Estrellas
Selección Varsity OEFA	264	9	CONADEIP	Juvenil C	Otoño	2013	OEFA-CONADEIP
Selección Juvenil-C CONADEIP	276	9	OEFA-V	Juvenil C	Otoño	2013	OEFA-CONADEIP
Selección Juvenil-B Sur	283	7	NORTE	Juvenil B	Primavera	2012	Estrellas

Menos yardas permitidas en Tazones en la historia

Equipo	YdP	Partidos	Tazón
Selección Juvenil-B Norte	209	1	Estrellas
Selección Varsity OEFA	264	1	OEFA-CONADEIP

Selección Juvenil-C CONADEIP	276	1	OEFA-CONADEIP
Selección Juvenil-B Sur	283	1	Estrellas

Menor promedio de yardas permitidas por partido de Tazones en la historia

Equipo	PYPP	Partidos	Tazón
Selección Juvenil-B Norte	209.00	1	Estrellas
Selección Varsity OEFA	264.00	1	OEFA-CONADEIP
Selección Juvenil-C CONADEIP	276.00	1	OEFA-CONADEIP
Selección Juvenil-B Sur	283.00	1	Estrellas

Más yardas permitidas corriendo en un partido de Tazones

Equipo	YPC	Semana	Rival	Categoría	Semestre	Año	Tazón
Selección Juvenil-C CONADEIP	198	9	OEFA-V	Juvenil C	Otoño	2013	OEFA-CONADEIP
Selección Juvenil-B Sur	181	7	NORTE	Juvenil B	Primavera	2012	Estrellas
Selección Juvenil-B Norte	124	7	SUR	Juvenil B	Primavera	2012	Estrellas
Selección Varsity OEFA	57	9	CONADEIP	Juvenil C	Otoño	2013	OEFA-CONADEIP

Más yardas permitidas corriendo en Tazones en la historia

Equipo	YPC	Partidos	Tazón
Selección Juvenil-C CONADEIP	198	1	OEFA-CONADEIP
Selección Juvenil-B Sur	181	1	Estrellas
Selección Juvenil-B Norte	124	1	Estrellas
Selección Varsity OEFA	57	1	OEFA-CONADEIP

Mayor promedio de yardas permitidas corriendo por partido de Tazones en la historia

Equipo	PYPC	Partidos	Tazón
Selección Juvenil-C CONADEIP	198.00	1	OEFA-CONADEIP
Selección Juvenil-B Sur	181.00	1	Estrellas
Selección Juvenil-B Norte	124.00	1	Estrellas
Selección Varsity OEFA	57.00	1	OEFA-CONADEIP

Menos yardas permitidas corriendo en un partido de Tazones

Equipo	YPC	Semana	Rival	Categoría	Semestre	Año	Tazón
Selección Varsity OEFA	57	9	CONADEIP	Juvenil C	Otoño	2013	OEFA-CONADEIP
Selección Juvenil-B Norte	124	7	SUR	Juvenil B	Primavera	2012	Estrellas
Selección Juvenil-B Sur	181	7	NORTE	Juvenil B	Primavera	2012	Estrellas
Selección Juvenil-C CONADEIP	198	9	OEFA-V	Juvenil C	Otoño	2013	OEFA-CONADEIP

Menos yardas permitidas corriendo en Tazones en la historia

Equipo	YPC	Partidos	Tazón
Selección Varsity OEFA	57	1	OEFA-CONADEIP
Selección Juvenil-B Norte	124	1	Estrellas
Selección Juvenil-B Sur	181	1	Estrellas
Selección Juvenil-C CONADEIP	198	1	OEFA-CONADEIP

Menor promedio de yardas permitidas corriendo por partido de Tazones en la historia

Equipo	PYPC	Partidos	Tazón
Selección Varsity OEFA	57.00	1	OEFA-CONADEIP
Selección Juvenil-B Norte	124.00	1	Estrellas
Selección Juvenil-B Sur	181.00	1	Estrellas
Selección Juvenil-C CONADEIP	198.00	1	OEFA-CONADEIP

Más yardas permitidas pasando en un partido de Tazones

Equipo	YPP	Semana	Rival	Categoría	Semestre	Año	Tazón
Selección Varsity OEFA	207	9	CONADEIP	Juvenil C	Otoño	2013	OEFA-CONADEIP
Selección Juvenil-B Sur	102	7	NORTE	Juvenil B	Primavera	2012	Estrellas
Selección Juvenil-B Norte	85	7	SUR	Juvenil B	Primavera	2012	Estrellas
Selección Juvenil-C CONADEIP	78	9	OEFA-V	Juvenil C	Otoño	2013	OEFA-CONADEIP

Más yardas permitidas pasando en Tazones en la historia

Equipo	YPP	Partidos	Tazón
Selección Varsity OEFA	207	1	OEFA-CONADEIP
Selección Juvenil-B Sur	102	1	Estrellas
Selección Juvenil-B Norte	85	1	Estrellas

Selección Juvenil-C CONADEIP	78	1	OEFA-CONADEIP

Mayor promedio de yardas permitidas pasando por partido de Tazones en la historia

Equipo	PYPP	Partidos	Tazón
Selección Varsity OEFA	207.00	1	OEFA-CONADEIP
Selección Juvenil-B Sur	102.00	1	Estrellas
Selección Juvenil-B Norte	85.00	1	Estrellas
Selección Juvenil-C CONADEIP	78.00	1	OEFA-CONADEIP

Menos yardas permitidas pasando en un partido de Tazones

Equipo	YPP	Semana	Rival	Categoría	Semestre	Año	Tazón
Selección Juvenil-C CONADEIP	78	9	OEFA-V	Juvenil C	Otoño	2013	OEFA-CONADEIP
Selección Juvenil-B Norte	85	7	SUR	Juvenil B	Primavera	2012	Estrellas
Selección Juvenil-B Sur	102	7	NORTE	Juvenil B	Primavera	2012	Estrellas
Selección Varsity OEFA	207	9	CONADEIP	Juvenil C	Otoño	2013	OEFA-CONADEIP

Menos yardas permitidas pasando en Tazones en la historia

Equipo	YPP	Partidos	Tazón
Selección Juvenil-C CONADEIP	78	1	OEFA-CONADEIP
Selección Juvenil-B Norte	85	1	Estrellas
Selección Juvenil-B Sur	102	1	Estrellas
Selección Varsity OEFA	207	1	OEFA-CONADEIP

Menor promedio de yardas permitidas pasando por partido de Tazones en la historia

Equipo	PYPP	Partidos	Tazón
Selección Juvenil-C CONADEIP	78.00	1	OEFA-CONADEIP
Selección Juvenil-B Norte	85.00	1	Estrellas
Selección Juvenil-B Sur	102.00	1	Estrellas
Selección Varsity OEFA	207.00	1	OEFA-CONADEIP

Yardas Perdidas Por Castigos

Más temporadas encabezando la categoría con menos yardas perdidas por castigos

Equipo	Temps.	Categoría	Semestre	Años	JJ
Borregos Salvajes I.T.E.S.M.-C. Chihuahua	2	Juvenil	Primavera	2015,19	5,6
Borregos Salvajes I.T.E.S.M.-C. Puebla	2	Juvenil	Primavera	2016,18	7,5
Borregos Salvajes I.T.E.S.M.-C. Querétaro	1	Juvenil C	Primavera	2011	5
Legionarios U.-Internacional de Cuernavaca	1	Juvenil C	Otoño	2011	5
Legionarios U.-Internacional de Cuernavaca	1	Juvenil B	Primavera	2012	6
Borregos Salvajes I.T.E.S.M.-C. Guadalajara	1	Juvenil C	Primavera	2012	5
Borregos Salvajes I.T.E.S.M.-C. Cuernavaca	1	Juvenil C	Otoño	2012	5
Borregos Salvajes I.T.E.S.M.-C. Tampico	1	Juvenil C	Otoño	2013	6
Borregos Salvajes I.T.E.S.M.-C. Tampico	1	Juvenil B	Primavera	2014	5
Borregos Salvajes I.T.E.S.M.-C. Saltillo	1	Juvenil	Primavera	2017	6
Halcones U.-Interamericana de Puebla	1	Juvenil	Primavera	2020	6
Liebres I.T.-Ciudad Juárez	1	Juvenil	Primavera	2022	5

Menos yardas perdidas por castigos en un partido de temporada regular

23 equipos con 0 yardas perdidas por castigos en un partido de temporada regular

Menos yardas perdidas por castigos en una temporada en la categoría

Equipo	YPC	Categoría	Semestre	Año	JJ
Borregos Salvajes I.T.E.S.M.-C. Cuernavaca	95	Juvenil C	Otoño	2012	5
Borregos Salvajes I.T.E.S.M.-C. Querétaro	115	Juvenil C	Primavera	2011	5
Liebres I.T.-Ciudad Juárez	115	Juvenil	Primavera	2022	5
Borregos Salvajes I.T.E.S.M.-C. Saltillo	120	Juvenil	Primavera	2017	6
Borregos Salvajes I.T.E.S.M.-C. Puebla	122	Juvenil	Primavera	2018	5

Equipos líderes anuales en menos yardas perdidas por castigos en una temporada en la categoría

Equipo	YPC	Categoría	Semestre	Año	JJ
Borregos Salvajes I.T.E.S.M.-C. Querétaro	115	Juvenil C	Primavera	2011	5
Legionarios U.-Internacional de Cuernavaca	210	Juvenil C	Otoño	2011	5
Legionarios U.-Internacional de Cuernavaca	230	Juvenil B	Primavera	2012	6

Borregos Salvajes I.T.E.S.M.-C. Guadalajara	235	Juvenil C	Primavera	2012	5
Borregos Salvajes I.T.E.S.M.-C. Cuernavaca	95	Juvenil C	Otoño	2012	5
Borregos Salvajes I.T.E.S.M.-C. Tampico	282	Juvenil C	Otoño	2013	6
Borregos Salvajes I.T.E.S.M.-C. Tampico	200	Juvenil B	Primavera	2014	5
Borregos Salvajes I.T.E.S.M.-C. Chihuahua	165	Juvenil	Primavera	2015	5
Borregos Salvajes I.T.E.S.M.-C. Puebla	216	Juvenil	Primavera	2016	7
Borregos Salvajes I.T.E.S.M.-C. Saltillo	120	Juvenil	Primavera	2017	6
Borregos Salvajes I.T.E.S.M.-C. Puebla	122	Juvenil	Primavera	2018	5
Borregos Salvajes I.T.E.S.M.-C. Chihuahua	180	Juvenil	Primavera	2019	6
Halcones U.-Interamericana de Puebla	165	Juvenil	Primavera	2020	6
Liebres I.T.-Ciudad Juárez	115	Juvenil	Primavera	2022	5

Menos yardas perdidas por castigos en la historia (5 o más temporadas jugadas)

Equipo	YPC	Partidos	Temps
Legionarios U.-Internacional de Cuernavaca	1,312	29	5
Borregos Salvajes I.T.E.S.M.-C. Laguna	1,386	33	6
Osos Peleadores American School Foundation	1,461	25	5
Borregos Salvajes I.T.E.S.M.-C. Tampico	1,504	33	6
Borregos Salvajes I.T.E.S.M.-C. Chihuahua	1,592	38	7

Más temporadas encabezando la categoría con menor promedio de yardas perdidas en castigos por partido

Equipo	Temps.	Categoría	Semestre	Años	JJ
Borregos Salvajes I.T.E.S.M.-C. Chihuahua	2	Juvenil	Primavera	2015,19	5,6
Borregos Salvajes I.T.E.S.M.-C. Puebla	2	Juvenil	Primavera	2016,18	7,5
Borregos Salvajes I.T.E.S.M.-C. Querétaro	1	Juvenil C	Primavera	2011	5
Legionarios U.-Internacional de Cuernavaca	1	Juvenil C	Otoño	2011	5
Legionarios U.-Internacional de Cuernavaca	1	Juvenil B	Primavera	2012	6
Borregos Salvajes I.T.E.S.M.-C. Guadalajara	1	Juvenil C	Primavera	2012	5
Borregos Salvajes I.T.E.S.M.-C. Cuernavaca	1	Juvenil C	Otoño	2012	5
Borregos Salvajes I.T.E.S.M.-C. Tampico	1	Juvenil C	Otoño	2013	6
Borregos Salvajes I.T.E.S.M.-C. Tampico	1	Juvenil B	Primavera	2014	5
Borregos Salvajes I.T.E.S.M.-C. Saltillo	1	Juvenil	Primavera	2017	6
Halcones U.-Interamericana de Puebla	1	Juvenil	Primavera	2020	6
Liebres I.T.-Ciudad Juárez	1	Juvenil	Primavera	2022	5

Menor promedio de yardas perdidas en castigos por partido en una temporada en la categoría

Equipo	PYPC	Categoría	Semestre	Año	JJ
Borregos Salvajes I.T.E.S.M.-C. Cuernavaca	19.00	Juvenil C	Otoño	2012	5
Borregos Salvajes I.T.E.S.M.-C. Saltillo	20.00	Juvenil	Primavera	2017	6
Borregos Salvajes I.T.E.S.M.-C. Querétaro	23.00	Juvenil C	Primavera	2011	5
Liebres I.T.-Ciudad Juárez	23.00	Juvenil	Primavera	2022	5
Borregos Salvajes I.T.E.S.M.-C. Puebla	24.40	Juvenil	Primavera	2018	5

Equipos líderes anuales en menor promedio de yardas perdidas en castigos por partido en una temporada en la categoría

Equipo	PYPC	Categoría	Semestre	Año	JJ
Borregos Salvajes I.T.E.S.M.-C. Querétaro	23.00	Juvenil C	Primavera	2011	5
Legionarios U.-Internacional de Cuernavaca	42.00	Juvenil C	Otoño	2011	5
Legionarios U.-Internacional de Cuernavaca	38.33	Juvenil B	Primavera	2012	6
Borregos Salvajes I.T.E.S.M.-C. Guadalajara	47.00	Juvenil C	Primavera	2012	5
Borregos Salvajes I.T.E.S.M.-C. Cuernavaca	19.00	Juvenil C	Otoño	2012	5
Borregos Salvajes I.T.E.S.M.-C. Tampico	47.00	Juvenil C	Otoño	2013	6
Borregos Salvajes I.T.E.S.M.-C. Tampico	40.00	Juvenil B	Primavera	2014	5
Borregos Salvajes I.T.E.S.M.-C. Chihuahua	33.00	Juvenil	Primavera	2015	5
Borregos Salvajes I.T.E.S.M.-C. Puebla	30.86	Juvenil	Primavera	2016	7
Borregos Salvajes I.T.E.S.M.-C. Saltillo	20.00	Juvenil	Primavera	2017	6
Borregos Salvajes I.T.E.S.M.-C. Puebla	24.40	Juvenil	Primavera	2018	5
Borregos Salvajes I.T.E.S.M.-C. Chihuahua	30.00	Juvenil	Primavera	2019	6
Halcones U.-Interamericana de Puebla	27.50	Juvenil	Primavera	2020	6
Liebres I.T.-Ciudad Juárez	23.00	Juvenil	Primavera	2022	5

RECORDS DE LA CATEGORÍA JUVENIL

Menor promedio de yardas perdidas en castigos por partido en la historia (5 o más temporadas jugadas)

Equipo	PYPC	Partidos	Temps
Borregos Salvajes I.T.E.S.M.-C. Chihuahua	41.89	38	7
Borregos Salvajes I.T.E.S.M.-C. Laguna	42.00	33	6
Legionarios U.-Internacional de Cuernavaca	45.24	29	5
Borregos Salvajes I.T.E.S.M.-C. Irapuato	45.46	41	8
Borregos Salvajes I.T.E.S.M.-C. Tampico	45.58	33	6

Más temporadas encabezando la categoría con más yardas perdidas por castigos

Equipo	Temps.	Categoría	Semestre	Años	JJ
Borregos Salvajes I.T.E.S.M.-C. Puebla	2	Juvenil C	Primavera	2011,12	6,5
Tigres Blancos U.-Madero Puebla	2	Juvenil C	Otoño	2011,12	5,5
Tigres Blancos U.-Madero Puebla	2	Juvenil	Primavera	2015,17	5,6
Borregos Salvajes I.T.E.S.M.-C. Querétaro	1	Juvenil B	Primavera	2012	6
Borregos Salvajes I.T.E.S.M.-C. Santa Fe	1	Juvenil C	Otoño	2013	6
Tigres Blancos U.-Madero Puebla	1	Juvenil B	Primavera	2014	5
Borregos Salvajes I.T.E.S.M.-C. Toluca	1	Juvenil	Primavera	2016	7
Borregos Salvajes I.T.E.S.M.-C. Santa Fe	1	Juvenil	Primavera	2018	5
Halcones U.-Interamericana de Puebla	1	Juvenil	Primavera	2019	6
Guerreros Jaguar Colegio SuBiré	1	Juvenil	Primavera	2020	6
Zorros C.E.T.Y.S.-C. Tijuana	1	Juvenil	Primavera	2022	6

Más yardas perdidas por castigos en un partido de temporada regular

Equipo	YPC	Semana	Rival	Categoría	Semestre	Año
Tigres Blancos U.-Madero Puebla	200	5	Querétaro	Juvenil B	Primavera	2014
Borregos Salvajes I.T.E.S.M.-C. Ciudad de México	180	5	Guerreros Jaguar	Juvenil	Primavera	2018
Tigres Blancos U.-Madero Puebla	170	2	Cuernavaca	Juvenil C	Otoño	2012
Tigres Blancos U.-Madero Puebla	165	3	Halcones	Juvenil	Primavera	2017
Borregos Salvajes I.T.E.S.M.-Prepa Tec Monterrey	165	2	Puebla	Juvenil C	Primavera	2011

Más yardas perdidas por castigos en una temporada en la categoría

Equipo	YPC	Categoría	Semestre	Año	JJ
Tigres Blancos U.-Madero Puebla	625	Juvenil B	Primavera	2014	5
Borregos Salvajes I.T.E.S.M.-C. Puebla	520	Juvenil C	Primavera	2011	6
Tigres Blancos U.-Madero Puebla	520	Juvenil C	Otoño	2012	5
Borregos Salvajes I.T.E.S.M.-C. Santa Fe	514	Juvenil C	Otoño	2013	6
Borregos Salvajes I.T.E.S.M.-C. Toluca	493	Juvenil	Primavera	2016	7

Más yardas perdidas por castigos en la historia

Equipo	YPC	Partidos	Temps
Tigres Blancos U.-Madero Puebla	4,032	55	10
Borregos Salvajes I.T.E.S.M.-C. Querétaro	3,602	64	12
Borregos Salvajes I.T.E.S.M.-C. Santa Fe	3,139	50	9
Borregos Salvajes I.T.E.S.M.-Prepa Tec Monterrey	3,024	48	9
Borregos Salvajes I.T.E.S.M.-C. Ciudad de México	2,988	45	8

Más temporadas encabezando la categoría con mayor promedio de yardas perdidas en castigos por partido

Equipo	Temps.	Categoría	Semestre	Años	JJ
Tigres Blancos U.-Madero Puebla	2	Juvenil	Primavera	2015	5,6
Tigres Blancos U.-Madero Puebla	2	Juvenil C	Otoño	2011,12	5,5
Borregos Salvajes I.T.E.S.M.-C. Santa Fe	2	Juvenil C	Primavera,Otoño	2011,13	5,6
Borregos Salvajes I.T.E.S.M.-C. Querétaro	1	Juvenil B	Primavera	2012	6
Borregos Salvajes I.T.E.S.M.-C. Puebla	1	Juvenil C	Primavera	2012	5
Tigres Blancos U.-Madero Puebla	1	Juvenil B	Primavera	2014	5
Borregos Salvajes I.T.E.S.M.-C. Toluca	1	Juvenil	Primavera	2016	7
Borregos Salvajes I.T.E.S.M.-C. Santa Fe	1	Juvenil	Primavera	2018	5
Halcones U.-Interamericana de Puebla	1	Juvenil	Primavera	2019	6
Guerreros Jaguar Colegio SuBiré	1	Juvenil	Primavera	2020	6
Zorros C.E.T.Y.S.-C. Tijuana	1	Juvenil	Primavera	2022	6

Mayor promedio de yardas perdidas en castigos por partido en una temporada en la categoría

Equipo	PYPC	Categoría	Semestre	Año	JJ
Tigres Blancos U.-Madero Puebla	125.00	Juvenil B	Primavera	2014	5
Tigres Blancos U.-Madero Puebla	104.00	Juvenil C	Otoño	2012	5
Tigres Blancos U.-Madero Puebla	97.20	Juvenil	Primavera	2015	5
Borregos Salvajes I.T.E.S.M.-C. Santa Fe	93.00	Juvenil C	Primavera	2011	5
Borregos Salvajes I.T.E.S.M.-C. Ciudad de México	91.00	Juvenil C	Primavera	2011	5

Mayor promedio de yardas perdidas en castigos por partido en la historia

Equipo	PYPC	Partidos	Temps
Tigres Blancos U.-Madero Puebla	73.31	55	10
Borregos Salvajes I.T.E.S.M.-C. Ciudad de México	66.40	45	8
Borregos Salvajes I.T.E.S.M.-Prepa Tec Monterrey	63.00	48	9
Borregos Salvajes I.T.E.S.M.-C. Toluca	62.87	46	8
Borregos Salvajes I.T.E.S.M.-C. Santa Fe	62.78	50	9

En Playoffs

Menos yardas perdidas por castigos en un partido de playoffs

Equipo	YPC	Semana	Rival	Categoría	Semestre	Año
Borregos Salvajes I.T.E.S.M.-C. Guadalajara	0	7	Santa Fe	Juvenil C	Otoño	2013
Legionarios U.-Internacional de Cuernavaca	10	7	Laguna	Juvenil	Primavera	2017
Borregos Salvajes I.T.E.S.M.-C. Toluca	15	6	Prepa Tec	Juvenil	Primavera	2015
Tigres Blancos U.-Madero Puebla	15	9	Prepa Tec	Juvenil B	Primavera	2014
Borregos Salvajes I.T.E.S.M.-C. Guadalajara	15	7	Edo. México	Juvenil	Primavera	2017
Búfalos C. Humanista Alfonso Reyes	15	6	Chihuahua	Juvenil	Primavera	2018

Menos yardas perdidas por castigos en playoffs en la historia

Equipo	YPC	Partidos
Búfalos C. Humanista Alfonso Reyes	15	1
Leones Liceo Británico de México	20	1
Aguilas U.A.-Chihuahua	30	1
Legionarios U.-Internacional de Cuernavaca	35	2
Club Rams Laguna	45	1

Menor promedio de yardas perdidas en castigos por partido de playoffs en la historia

Equipo	PYPC	Partidos
Búfalos C. Humanista Alfonso Reyes	15.00	1
Legionarios U.-Internacional de Cuernavaca	17.50	2
Leones Liceo Británico de México	20.00	1
Aguilas U.A.-Chihuahua	30.00	1
Borregos Salvajes I.T.E.S.M.-C. Querétaro	38.33	3

Más yardas perdidas por castigos en un partido de playoffs

Equipo	YPC	Semana	Rival	Categoría	Semestre	Año
Borregos Salvajes I.T.E.S.M.-Prepa Tec Monterrey	270	8	Puebla	Juvenil C	Primavera	2011
Borregos Salvajes I.T.E.S.M.-Prepa Tec Monterrey	205	6	Toluca	Juvenil C	Primavera	2012
Borregos Salvajes I.T.E.S.M.-C. Santa Fe	165	8	Tigres Blancos	Juvenil C	Primavera	2011
Borregos Salvajes I.T.E.S.M.-C. Estado de México	150	7	Puebla	Juvenil C	Primavera	2011
Borregos Salvajes I.T.E.S.M.-Prepa Tec Monterrey	145	6	Toluca	Juvenil	Primavera	2015

Más yardas perdidas por castigos en playoffs en la historia

Equipo	YPC	Partidos
Borregos Salvajes I.T.E.S.M.-Prepa Tec Monterrey	1,394	14
Borregos Salvajes I.T.E.S.M.-C. Estado de México	662	10
Tigres Blancos U.-Madero Puebla	645	8
Borregos Salvajes I.T.E.S.M.-C. Santa Fe	555	7
Osos Peleadores American School Foundation	325	4

Mayor promedio de yardas perdidas en castigos por partido de playoffs en la historia

Equipo	PYPC	Partidos
Borregos Salvajes I.T.E.S.M.-C. Puebla	103.33	3

Borregos Salvajes I.T.E.S.M.-Prepa Tec Monterrey	99.57	14
Borregos Salvajes I.T.E.S.M.-C. Irapuato	81.67	3
Osos Peleadores American School Foundation	81.25	4
Tigres Blancos U.-Madero Puebla	80.63	8

En Tazones

Menos yardas perdidas por castigos en un partido de Tazones

Equipo	YPC	Semana	Rival	Categoría	Semestre	Año	Tazón
Selección Juvenil-B Sur	35	7	NORTE	Juvenil B	Primavera	2012	Estrellas
Selección Juvenil-B Norte	50	7	SUR	Juvenil B	Primavera	2012	Estrellas
Selección Varsity OEFA	70	9	CONADEIP	Juvenil C	Otoño	2013	OEFA-CONADEIP
Selección Juvenil-C CONADEIP	175	9	OEFA-V	Juvenil C	Otoño	2013	OEFA-CONADEIP

Menos yardas perdidas por castigos en Tazones en la historia

Equipo	YPC	Partidos	Tazón
Selección Juvenil-B Sur	35	1	Estrellas
Selección Juvenil-B Norte	50	1	Estrellas
Selección Varsity OEFA	70	1	OEFA-CONADEIP
Selección Juvenil-C CONADEIP	175	1	OEFA-CONADEIP

Menor promedio de yardas perdidas en castigos por partido de Tazones en la historia

Equipo	PYPC	Partidos	Tazón
Selección Juvenil-B Sur	35.00	1	Estrellas
Selección Juvenil-B Norte	50.00	1	Estrellas
Selección Varsity OEFA	70.00	1	OEFA-CONADEIP
Selección Juvenil-C CONADEIP	175.00	1	OEFA-CONADEIP

Más yardas perdidas por castigos en un partido de Tazones

Equipo	YPC	Semana	Rival	Categoría	Semestre	Año	Tazón
Selección Juvenil-C CONADEIP	175	9	OEFA-V	Juvenil C	Otoño	2013	OEFA-CONADEIP
Selección Varsity OEFA	70	9	CONADEIP	Juvenil C	Otoño	2013	OEFA-CONADEIP
Selección Juvenil-B Norte	50	7	SUR	Juvenil B	Primavera	2012	Estrellas
Selección Juvenil-B Sur	35	7	NORTE	Juvenil B	Primavera	2012	Estrellas

Más yardas perdidas por castigos en Tazones en la historia

Equipo	YPC	Partidos	Tazón
Selección Juvenil-C CONADEIP	175	1	OEFA-CONADEIP
Selección Varsity OEFA	70	1	OEFA-CONADEIP
Selección Juvenil-B Norte	50	1	Estrellas
Selección Juvenil-B Sur	35	1	Estrellas

Mayor promedio de yardas perdidas en castigos por partido de Tazones en la historia

Equipo	PYPC	Partidos	Tazón
Selección Juvenil-C CONADEIP	175.00	1	OEFA-CONADEIP
Selección Varsity OEFA	70.00	1	OEFA-CONADEIP
Selección Juvenil-B Norte	50.00	1	Estrellas
Selección Juvenil-B Sur	35.00	1	Estrellas

Castigos

Más temporadas encabezando la categoría con menos castigos

Equipo	Temps.	Categoría	Semestre	Año	JJ
Borregos Salvajes I.T.E.S.M.-C. Querétaro	1	Juvenil C	Primavera	2011	5
Legionarios U.-Internacional de Cuernavaca	1	Juvenil C	Otoño	2011	5
Legionarios U.-Internacional de Cuernavaca	1	Juvenil B	Primavera	2012	6
Borregos Salvajes I.T.E.S.M.-C. Guadalajara	1	Juvenil C	Primavera	2012	5
Borregos Salvajes I.T.E.S.M.-C. Cuernavaca	1	Juvenil C	Otoño	2012	5
Borregos Salvajes I.T.E.S.M.-C. Tampico	1	Juvenil C	Otoño	2013	6
Borregos Salvajes I.T.E.S.M.-Prepa Tec Monterrey	1	Juvenil B	Primavera	2014	4
Borregos Salvajes I.T.E.S.M.-C. Chihuahua	1	Juvenil	Primavera	2015	5
Borregos Salvajes I.T.E.S.M.-C. Puebla	1	Juvenil	Primavera	2016	7

Borregos Salvajes I.T.E.S.M.-C. Guadalajara	1	Juvenil	Primavera	2017	5
Rinos U.-Dinamo de América	1	Juvenil	Primavera	2018	4
Borregos Salvajes I.T.E.S.M.-C. Santa Fe	1	Juvenil	Primavera	2019	6
Halcones U.-Interamericana de Puebla	1	Juvenil	Primavera	2020	6
Liebres I.T.-Ciudad Juárez	1	Juvenil	Primavera	2022	5

Menos castigos en un partido de temporada regular

23 equipos con 0 castigos en un partido de temporada regular

Menos castigos en una temporada en la categoría

Equipo	Cast	Categoría	Semestre	Año	JJ
Borregos Salvajes I.T.E.S.M.-C. Cuernavaca	11	Juvenil C	Otoño	2012	5
Borregos Salvajes I.T.E.S.M.-C. Guadalajara	13	Juvenil	Primavera	2017	5
Borregos Salvajes I.T.E.S.M.-C. Querétaro	15	Juvenil C	Primavera	2011	5
Liebres I.T.-Ciudad Juárez	15	Juvenil	Primavera	2022	5
Borregos Salvajes I.T.E.S.M.-C. Saltillo	16	Juvenil	Primavera	2017	6
Rinos U.-Dinamo de América	16	Juvenil	Primavera	2018	4
Halcones U.-Interamericana de Puebla	16	Juvenil	Primavera	2020	6

Equipos líderes anuales en menos castigos en una temporada en la categoría

Equipo	Cast	Categoría	Semestre	Año	JJ
Borregos Salvajes I.T.E.S.M.-C. Querétaro	15	Juvenil C	Primavera	2011	5
Legionarios U.-Internacional de Cuernavaca	20	Juvenil C	Otoño	2011	5
Legionarios U.-Internacional de Cuernavaca	25	Juvenil B	Primavera	2012	6
Borregos Salvajes I.T.E.S.M.-C. Guadalajara	27	Juvenil C	Primavera	2012	5
Borregos Salvajes I.T.E.S.M.-C. Cuernavaca	11	Juvenil C	Otoño	2012	5
Borregos Salvajes I.T.E.S.M.-C. Tampico	37	Juvenil C	Otoño	2013	6
Borregos Salvajes I.T.E.S.M.-Prepa Tec Monterrey	20	Juvenil B	Primavera	2014	4
Borregos Salvajes I.T.E.S.M.-C. Chihuahua	19	Juvenil	Primavera	2015	5
Borregos Salvajes I.T.E.S.M.-C. Puebla	24	Juvenil	Primavera	2016	7
Borregos Salvajes I.T.E.S.M.-C. Guadalajara	13	Juvenil	Primavera	2017	5
Rinos U.-Dinamo de América	16	Juvenil	Primavera	2018	4
Borregos Salvajes I.T.E.S.M.-C. Santa Fe	23	Juvenil	Primavera	2019	6
Halcones U.-Interamericana de Puebla	16	Juvenil	Primavera	2020	6
Liebres I.T.-Ciudad Juárez	15	Juvenil	Primavera	2022	5

Menos castigos en la historia (5 o más temporadas jugadas)

Equipo	Cast	Partidos	Temps
Legionarios U.-Internacional de Cuernavaca	142	29	5
Osos Peleadores American School Foundation	155	25	5
Borregos Salvajes I.T.E.S.M.-C. Laguna	161	33	6
Borregos Salvajes I.T.E.S.M.-C. Tampico	173	33	6
Borregos Salvajes I.T.E.S.M.-C. Chihuahua	176	38	7

Más temporadas encabezando la categoría con más castigos

Equipo	Temps.	Categoría	Semestre	Año	JJ
Tigres Blancos U.-Madero Puebla	2	Juvenil C	Otoño	2011-12	5,5
Guerreros Jaguar Colegio SuBiré	2	Juvenil	Primavera	2019-20	6,6
Borregos Salvajes I.T.E.S.M.-C. Puebla	1	Juvenil C	Primavera	2011	6
Borregos Salvajes I.T.E.S.M.-C. Querétaro	1	Juvenil B	Primavera	2012	6
Borregos Salvajes I.T.E.S.M.-C. Puebla	1	Juvenil C	Primavera	2012	5
Borregos Salvajes I.T.E.S.M.-C. Santa Fe	1	Juvenil C	Otoño	2013	6
Tigres Blancos U.-Madero Puebla	1	Juvenil B	Primavera	2014	4
Tigres Blancos U.-Madero Puebla	1	Juvenil	Primavera	2015	5
Borregos Salvajes I.T.E.S.M.-C. Toluca	1	Juvenil	Primavera	2016	7
Tigres Blancos U.-Madero Puebla	1	Juvenil	Primavera	2017	6
Borregos Salvajes I.T.E.S.M.-C. Santa Fe	1	Juvenil	Primavera	2018	5
Zorros C.E.T.Y.S.-C. Mexicali	1	Juvenil	Primavera	2022	6

Más castigos en un partido de temporada regular

Equipo	Cast	Semana	Rival	Categoría	Semestre	Año
Tigres Blancos U.-Madero Puebla	20	5	Querétaro	Juvenil B	Primavera	2014
Tigres Blancos U.-Madero Puebla	17	7	Osos Peleadores	Juvenil B	Primavera	2014
Tigres Blancos U.-Madero Puebla	17	5	Guadalajara	Juvenil C	Primavera	2011
Borregos Salvajes I.T.E.S.M.-C. Ciudad de México	17	2	Tigres Blancos	Juvenil	Primavera	2015
Borregos Salvajes I.T.E.S.M.-C. Santa Fe	17	1	Tampico	Juvenil C	Otoño	2013

Más castigos en una temporada en la categoría

Equipo	Cast	Categoría	Semestre	Año	JJ
Tigres Blancos U.-Madero Puebla	63	Juvenil B	Primavera	2014	5
Tigres Blancos U.-Madero Puebla	59	Juvenil	Primavera	2015	5
Borregos Salvajes I.T.E.S.M.-C. Santa Fe	54	Juvenil C	Otoño	2013	6
Borregos Salvajes I.T.E.S.M.-C. Querétaro	52	Juvenil B	Primavera	2012	6
Tigres Blancos U.-Madero Puebla	52	Juvenil C	Otoño	2012	5
Tigres Blancos U.-Madero Puebla	52	Juvenil	Primavera	2017	6

Más castigos en la historia

Equipo	Cast	Partidos	Temps
Tigres Blancos U.-Madero Puebla	441	55	10
Borregos Salvajes I.T.E.S.M.-C. Querétaro	393	64	12
Borregos Salvajes I.T.E.S.M.-C. Santa Fe	335	50	9
Borregos Salvajes I.T.E.S.M.-C. Ciudad de México	320	45	8
Borregos Salvajes I.T.E.S.M.-Prepa Tec Monterrey	312	48	9

En Playoffs

Menos castigos en un partido de playoffs

Equipo	Cast	Semana	Rival	Categoría	Semestre	Año
Borregos Salvajes I.T.E.S.M.-C. Guadalajara	0	7	Santa Fe	Juvenil C	Otoño	2013
Borregos Salvajes I.T.E.S.M.-C. Toluca	1	6	Prepa Tec	Juvenil	Primavera	2015
Legionarios U.-Internacional de Cuernavaca	1	7	Laguna	Juvenil	Primavera	2017
Aguilas U.A.-Chihuahua	2	8	Edo. México	Juvenil	Primavera	2016
Borregos Salvajes I.T.E.S.M.-C. Laguna	2	7	Legionarios	Juvenil	Primavera	2017
Legionarios U.-Internacional de Cuernavaca	2	6	Tigres Blancos	Juvenil C	Otoño	2012
Borregos Salvajes I.T.E.S.M.-C. Guadalajara	2	8	Tigres Blancos	Juvenil C	Otoño	2013
Leones Liceo Británico de México	2	6	Osos Peleadores	Juvenil C	Otoño	2012
Borregos Salvajes I.T.E.S.M.-Prepa Tec Monterrey	2	7	Toluca	Juvenil C	Primavera	2011
Tigres Blancos U.-Madero Puebla	2	9	Prepa Tec	Juvenil B	Primavera	2014
Guerreros Colegio de Bachilleres de Chihuahua	2	9	Laguna	Juvenil	Primavera	2019
Borregos Salvajes I.T.E.S.M.-C. Laguna	2	6	Rams	Juvenil	Primavera	2022
Linces U.-del Valle de México-C. Torreón	2	6	Guerreros COBACH	Juvenil	Primavera	2022

Menos castigos en playoffs en la historia

Equipo	Cast	Partidos
Aguilas U.A.-Chihuahua	2	1
Leones Liceo Británico de México	2	1
Búfalos C. Humanista Alfonso Reyes	3	1
Legionarios U.-Internacional de Cuernavaca	3	2
Mandriles Colegio Stratford de Cuautla	5	1

Más castigos en un partido de playoffs

Equipo	Cast	Semana	Rival	Categoría	Semestre	Año
Borregos Salvajes I.T.E.S.M.-Prepa Tec Monterrey	24	8	Puebla	Juvenil C	Primavera	2011
Borregos Salvajes I.T.E.S.M.-Prepa Tec Monterrey	18	6	Toluca	Juvenil C	Primavera	2012
Borregos Salvajes I.T.E.S.M.-Prepa Tec Monterrey	16	6	Toluca	Juvenil	Primavera	2015
Borregos Salvajes I.T.E.S.M.-C. Guadalajara	15	8	Querétaro	Juvenil C	Otoño	2011
Borregos Salvajes I.T.E.S.M.-C. Santa Fe	14	7	Chihuahua	Juvenil	Primavera	2018
Borregos Salvajes I.T.E.S.M.-C. Santa Fe	14	8	Tigres Blancos	Juvenil C	Primavera	2011

Más castigos en playoffs en la historia

Equipo	Cast	Partidos
Borregos Salvajes I.T.E.S.M.-Prepa Tec Monterrey	137	14
Borregos Salvajes I.T.E.S.M.-C. Estado de México	73	10
Tigres Blancos U.-Madero Puebla	68	8
Borregos Salvajes I.T.E.S.M.-C. Santa Fe	58	7
Borregos Salvajes I.T.E.S.M.-C. Guadalajara	38	7

En Tazones

Menos castigos en un partido de Tazones

Equipo	Cast	Semana	Rival	Categoría	Semestre	Año	Tazón
Selección Juvenil-B Sur	4	7	NORTE	Juvenil B	Primavera	2012	Estrellas
Selección Juvenil-B Norte	6	7	SUR	Juvenil B	Primavera	2012	Estrellas
Selección Varsity OEFA	6	9	CONADEIP	Juvenil C	Otoño	2013	OEFA-CONADEIP
Selección Juvenil-C CONADEIP	16	9	OEFA-V	Juvenil C	Otoño	2013	OEFA-CONADEIP

Menos castigos En Tazones en la historia

Equipo	Cast	Partidos	Tazón
Selección Juvenil-B Sur	4	1	Estrellas
Selección Juvenil-B Norte	6	1	Estrellas
Selección Varsity OEFA	6	1	OEFA-CONADEIP
Selección Juvenil-C CONADEIP	16	1	OEFA-CONADEIP

Más castigos en un partido de Tazones

Equipo	Cast	Semana	Rival	Categoría	Semestre	Año	Tazón
Selección Juvenil-C CONADEIP	16	9	OEFA-V	Juvenil C	Otoño	2013	OEFA-CONADEIP
Selección Juvenil-B Norte	6	7	SUR	Juvenil B	Primavera	2012	Estrellas
Selección Varsity OEFA	6	9	CONADEIP	Juvenil C	Otoño	2013	OEFA-CONADEIP
Selección Juvenil-B Sur	4	7	NORTE	Juvenil B	Primavera	2012	Estrellas

Más castigos En Tazones en la historia

Equipo	Cast	Partidos	Tazón
Selección Juvenil-C CONADEIP	16	1	OEFA-CONADEIP
Selección Juvenil-B Norte	6	1	Estrellas
Selección Varsity OEFA	6	1	OEFA-CONADEIP
Selección Juvenil-B Sur	4	1	Estrellas

Yardas Ganadas Por Castigos

Más temporadas encabezando la categoría con menos yardas ganadas por castigos

Equipo	Temps.	Categoría	Semestre	Año	JJ
Borregos Salvajes I.T.E.S.M.-Prepa Tec Monterrey	4	Juvenil	Primavera	2015-17,19	5,7,5,6
Mosqueteros Colegio Martinique	1	Juvenil C	Primavera	2011	5
Legionarios U.-Internacional de Cuernavaca	1	Juvenil C	Otoño	2011	5
Borregos Salvajes I.T.E.S.M.-C. Querétaro	1	Juvenil B	Primavera	2012	6
Borregos Salvajes I.T.E.S.M.-Prepa Tec Monterrey	1	Juvenil C	Primavera	2012	5
Borregos Salvajes I.T.E.S.M.-C. Santa Fe	1	Juvenil C	Otoño	2012	4
Tigres Blancos U.-Madero Puebla	1	Juvenil C	Otoño	2013	6
Borregos Salvajes I.T.E.S.M.-Prepa Tec Monterrey	1	Juvenil B	Primavera	2014	4
Borregos Salvajes I.T.E.S.M.-C. Chihuahua	1	Juvenil	Primavera	2018	4
Borregos Salvajes I.T.E.S.M.-C. Querétaro	1	Juvenil	Primavera	2020	6
Liebres I.T.-Ciudad Juárez	1	Juvenil	Primavera	2022	5

Menos yardas ganadas por castigos en un partido de temporada regular

23 equipos con 0 yardas ganadas por castigos en un partido de temporada regular

Menos yardas ganadas por castigos en una temporada en la categoría

Equipo	YGC	Categoría	Semestre	Año	JJ
Borregos Salvajes I.T.E.S.M.-Prepa Tec Monterrey	60	Juvenil	Primavera	2017	5
Borregos Salvajes I.T.E.S.M.-Prepa Tec Monterrey	90	Juvenil	Primavera	2015	5

Borregos Salvajes I.T.E.S.M.-C. Chihuahua	105	Juvenil	Primavera	2018	4
Borregos Salvajes I.T.E.S.M.-C. Laguna	107	Juvenil	Primavera	2017	6
Borregos Salvajes I.T.E.S.M.-C. León	116	Juvenil	Primavera	2017	6

Menos yardas ganadas por castigos en la historia (5 o más temporadas jugadas)

Equipo	YGC	Partidos	Temps
Borregos Salvajes I.T.E.S.M.-C. Laguna	1,367	33	6
Borregos Salvajes I.T.E.S.M.-Prepa Tec Monterrey	1,689	48	9
Legionarios U.-Internacional de Cuernavaca	1,715	29	5
Osos Peleadores American School Foundation	1,730	25	5
Borregos Salvajes I.T.E.S.M.-C. Irapuato	1,791	41	8

Menor promedio de yardas ganadas en castigos por partido en una temporada en la categoría

Equipo	PYGC	Categoría	Semestre	Año	JJ
Borregos Salvajes I.T.E.S.M.-Prepa Tec Monterrey	12.00	Juvenil	Primavera	2017	5
Borregos Salvajes I.T.E.S.M.-C. Laguna	17.83	Juvenil	Primavera	2017	6
Borregos Salvajes I.T.E.S.M.-Prepa Tec Monterrey	18.00	Juvenil	Primavera	2015	5
Borregos Salvajes I.T.E.S.M.-C. León	19.33	Juvenil	Primavera	2017	6
Liebres I.T.-Ciudad Juárez	24.00	Juvenil	Primavera	2022	5

Menor promedio de yardas ganadas en castigos por partido en la historia (5 o más temporadas jugadas)

Equipo	PYGC	Partidos	Temps
Borregos Salvajes I.T.E.S.M.-Prepa Tec Monterrey	35.19	48	9
Borregos Salvajes I.T.E.S.M.-C. Laguna	41.42	33	6
Borregos Salvajes I.T.E.S.M.-C. Irapuato	43.68	41	8
Borregos Salvajes I.T.E.S.M.-C. Chihuahua	51.55	38	7
Borregos Salvajes I.T.E.S.M.-C. Estado de México	51.93	41	7

Más temporadas encabezando la categoría con más yardas ganadas por castigos

Equipo	Temps.	Categoría	Semestre	Año	JJ
Borregos Salvajes I.T.E.S.M.-C. Puebla	1	Juvenil C	Primavera	2011	6
Tigres Blancos U.-Madero Puebla	1	Juvenil C	Otoño	2011	5
Legionarios U.-Internacional de Cuernavaca	1	Juvenil B	Primavera	2012	6
Borregos Salvajes I.T.E.S.M.-C. Ciudad de México	1	Juvenil C	Primavera	2012	5
Borregos Salvajes I.T.E.S.M.-C. Cuernavaca	1	Juvenil C	Otoño	2012	5
Osos Peleadores American School Foundation	1	Juvenil C	Otoño	2013	6
Osos Peleadores American School Foundation	1	Juvenil B	Primavera	2014	4
Borregos Salvajes I.T.E.S.M.-C. Querétaro	1	Juvenil B	Primavera	2014	5
Borregos Salvajes I.T.E.S.M.-C. Santa Fe	1	Juvenil	Primavera	2015	5
Borregos Salvajes I.T.E.S.M.-C. Saltillo	1	Juvenil	Primavera	2016	7
Tigres Blancos U.-Madero Puebla	1	Juvenil	Primavera	2017	6
Guerreros Jaguar Colegio SuBiré	1	Juvenil	Primavera	2018	5
Borregos Salvajes I.T.E.S.M.-C. Toluca	1	Juvenil	Primavera	2019	6
Borregos Salvajes I.T.E.S.M.-C. Guadalajara	1	Juvenil	Primavera	2020	6
Toros C.B.T.I.S.#21- C. Mexicali	1	Juvenil	Primavera	2022	5

Más yardas ganadas por castigos en un partido de temporada regular

Equipo	YGC	Semana	Rival	Categoría	Semestre	Año
Borregos Salvajes I.T.E.S.M.-C. Querétaro	200	5	Tigres Blancos	Juvenil B	Primavera	2014
Guerreros Jaguar Colegio SuBiré	180	5	Cd. México	Juvenil	Primavera	2018
Borregos Salvajes I.T.E.S.M.-C. Cuernavaca	170	2	Tigres Blancos	Juvenil C	Otoño	2012
Halcones U.-Interamericana de Puebla	165	3	Tigres Blancos	Juvenil	Primavera	2017
Borregos Salvajes I.T.E.S.M.-C. Puebla	165	2	Prepa Tec	Juvenil C	Primavera	2011

Más yardas ganadas por castigos en una temporada en la categoría

Equipo	YGC	Categoría	Semestre	Año	JJ
Tigres Blancos U.-Madero Puebla	585	Juvenil	Primavera	2017	6
Borregos Salvajes I.T.E.S.M.-C. Saltillo	573	Juvenil	Primavera	2016	7
Borregos Salvajes I.T.E.S.M.-C. Santa Fe	550	Juvenil	Primavera	2015	5
Borregos Salvajes I.T.E.S.M.-C. Puebla	525	Juvenil C	Primavera	2011	6
Borregos Salvajes I.T.E.S.M.-C. Toluca	517	Juvenil	Primavera	2019	6

RECORDS DE LA CATEGORÍA JUVENIL

Equipos líderes anuales con más yardas ganados por castigos en una temporada en la categoría

Equipo	YGC	Categoría	Semestre	Año	JJ
Borregos Salvajes I.T.E.S.M.-C. Puebla	525	Juvenil C	Primavera	2011	6
Tigres Blancos U.-Madero Puebla	350	Juvenil C	Otoño	2011	5
Legionarios U.-Internacional de Cuernavaca	400	Juvenil B	Primavera	2012	6
Borregos Salvajes I.T.E.S.M.-C. Ciudad de México	365	Juvenil C	Primavera	2012	5
Borregos Salvajes I.T.E.S.M.-C. Cuernavaca	425	Juvenil C	Otoño	2012	5
Osos Peleadores American School Foundation	490	Juvenil C	Otoño	2013	6
Osos Peleadores American School Foundation	420	Juvenil B	Primavera	2014	4
Borregos Salvajes I.T.E.S.M.-C. Querétaro	420	Juvenil B	Primavera	2014	5
Borregos Salvajes I.T.E.S.M.-C. Santa Fe	550	Juvenil	Primavera	2015	5
Borregos Salvajes I.T.E.S.M.-C. Saltillo	573	Juvenil	Primavera	2016	7
Tigres Blancos U.-Madero Puebla	585	Juvenil	Primavera	2017	6
Guerreros Jaguar Colegio SuBiré	415	Juvenil	Primavera	2018	5
Borregos Salvajes I.T.E.S.M.-C. Toluca	517	Juvenil	Primavera	2019	6
Borregos Salvajes I.T.E.S.M.-C. Guadalajara	431	Juvenil	Primavera	2020	6
Toros C.B.T.I.S.#21- C. Mexicali	330	Juvenil	Primavera	2022	5

Más yardas ganadas por castigos en la historia

Equipo	YGC	Partidos	Temps
Tigres Blancos U.-Madero Puebla	3,596	55	10
Borregos Salvajes I.T.E.S.M.-C. Querétaro	3,380	64	12
Borregos Salvajes I.T.E.S.M.-C. Guadalajara	2,916	53	10
Borregos Salvajes I.T.E.S.M.-C. Toluca	2,903	46	8
Borregos Salvajes I.T.E.S.M.-C. Santa Fe	2,864	50	9

Mayor promedio de yardas ganadas por castigos por partido en una temporada en la categoría

Equipo	PYGC	Categoría	Semestre	Año	JJ
Borregos Salvajes I.T.E.S.M.-C. Santa Fe	110.00	Juvenil	Primavera	2015	5
Osos Peleadores American School Foundation	105.00	Juvenil B	Primavera	2014	4
Tigres Blancos U.-Madero Puebla	97.50	Juvenil	Primavera	2017	6
Tigres Blancos U.-Madero Puebla	88.00	Juvenil	Primavera	2015	5
Borregos Salvajes I.T.E.S.M.-C. Puebla	87.50	Juvenil C	Primavera	2011	6

Equipos líderes anuales con mayor promedio de yardas ganadas por castigos por partido en una temporada en la categoría

Equipo	YGC	Categoría	Semestre	Año	JJ
Borregos Salvajes I.T.E.S.M.-C. Puebla	87.50	Juvenil C	Primavera	2011	6
Tigres Blancos U.-Madero Puebla	70.00	Juvenil C	Otoño	2011	5
Legionarios U.-Internacional de Cuernavaca	66.67	Juvenil B	Primavera	2012	6
Borregos Salvajes I.T.E.S.M.-C. Ciudad de México	73.00	Juvenil C	Primavera	2012	5
Borregos Salvajes I.T.E.S.M.-C. Cuernavaca	85.00	Juvenil C	Otoño	2012	5
Osos Peleadores American School Foundation	81.67	Juvenil C	Otoño	2013	6
Osos Peleadores American School Foundation	105.00	Juvenil B	Primavera	2014	4
Borregos Salvajes I.T.E.S.M.-C. Santa Fe	110.00	Juvenil	Primavera	2015	5
Borregos Salvajes I.T.E.S.M.-C. Saltillo	81.86	Juvenil	Primavera	2016	7
Tigres Blancos U.-Madero Puebla	97.50	Juvenil	Primavera	2017	6
Guerreros Jaguar Colegio SuBiré	83.00	Juvenil	Primavera	2018	5
Borregos Salvajes I.T.E.S.M.-C. Toluca	86.17	Juvenil	Primavera	2019	6
Borregos Salvajes I.T.E.S.M.-C. Guadalajara	71.83	Juvenil	Primavera	2020	6
Toros C.B.T.I.S.#21- C. Mexicali	66.00	Juvenil	Primavera	2020	5

Mayor promedio de yardas ganadas por castigos por partido en la historia (5 o más temporadas jugadas)

Equipo	PYGC	Partidos	Temps
Osos Peleadores American School Foundation	69.20	25	5
Tigres Blancos U.-Madero Puebla	65.38	55	10
Borregos Salvajes I.T.E.S.M.-C. Toluca	63.11	46	8
Borregos Salvajes I.T.E.S.M.-C. Ciudad de México	60.58	45	8
Legionarios U.-Internacional de Cuernavaca	59.14	29	5

RECORDS DE LA CATEGORÍA JUVENIL

En Playoffs

Menos yardas ganadas por castigos en un partido de playoffs

Equipo	YGC	Semana	Rival	Categoría	Semestre	Año
Borregos Salvajes I.T.E.S.M.-C. Santa Fe	0	7	Guadalajara	Juvenil C	Otoño	2013
Borregos Salvajes I.T.E.S.M.-Prepa Tec Monterrey	0	8	Guerreros Jaguar	Juvenil	Primavera	2019
Borregos Salvajes I.T.E.S.M.-C. Laguna	10	7	Legionarios	Juvenil	Primavera	2017
Borregos Salvajes I.T.E.S.M.-Prepa Tec Monterrey	15	6	Toluca	Juvenil	Primavera	2015
Borregos Salvajes I.T.E.S.M.-Prepa Tec Monterrey	15	9	Tigres Blancos	Juvenil B	Primavera	2014
Borregos Salvajes I.T.E.S.M.-C. Estado de México	15	7	Guadalajara	Juvenil	Primavera	2017
Borregos Salvajes I.T.E.S.M.-C. Chihuahua	15	6	Búfalos	Juvenil	Primavera	2018

Menos yardas ganadas por castigos en playoffs en la historia

Equipo	YGC	Partidos
Club Rams Laguna	20	1
Leones Liceo Británico de México	25	1
Borregos Salvajes I.T.E.S.M.-C. Ciudad de México	35	1
Búfalos C. Humanista Alfonso Reyes	45	1
Zorros C.E.T.Y.S.-C. Ensenada	55	1

Menor promedio de yardas ganadas en castigos por partido de playoffs en la historia

Equipo	PYGC	Partidos
Club Rams Laguna	20.00	1
Leones Liceo Británico de México	25.00	1
Guerreros Colegio de Bachilleres de Chihuahua	26.67	3
Borregos Salvajes I.T.E.S.M.-C. Ciudad de México	35.00	1
Borregos Salvajes I.T.E.S.M.-C. Laguna	45.00	6
Búfalos C. Humanista Alfonso Reyes	45.00	1

Más yardas ganadas por castigos en un partido de playoffs

Equipo	YGC	Semana	Rival	Categoría	Semestre	Año
Borregos Salvajes I.T.E.S.M.-C. Puebla	270	8	Prepa Tec	Juvenil C	Primavera	2011
Borregos Salvajes I.T.E.S.M.-C. Toluca	205	6	Prepa Tec	Juvenil C	Primavera	2012
Tigres Blancos U.-Madero Puebla	165	8	Santa Fe	Juvenil C	Primavera	2011
Borregos Salvajes I.T.E.S.M.-C. Puebla	150	7	Edo. México	Juvenil C	Primavera	2011
Borregos Salvajes I.T.E.S.M.-C. Toluca	145	6	Prepa Tec	Juvenil	Primavera	2015

Más yardas ganadas por castigos en playoffs en la historia

Equipo	YGC	Partidos
Borregos Salvajes I.T.E.S.M.-C. Estado de México	730	10
Borregos Salvajes I.T.E.S.M.-Prepa Tec Monterrey	715	14
Tigres Blancos U.-Madero Puebla	660	8
Borregos Salvajes I.T.E.S.M.-C. Toluca	499	5
Borregos Salvajes I.T.E.S.M.-C. Puebla	475	3

Mayor promedio de yardas ganadas en castigos por partido de playoffs en la historia

Equipo	PYGC	Partidos
Borregos Salvajes I.T.E.S.M.-C. Puebla	158.33	3
Borregos Salvajes I.T.E.S.M.-C. Toluca	99.80	5
Borregos Salvajes I.T.E.S.M.-C. Irapuato	95.00	3
Mandriles Colegio Stratford de Cuautla	84.00	1
Osos Peleadores American School Foundation	83.75	4

En Tazones

Menos yardas ganadas por castigos en un partido de Tazones

Equipo	YGC	Semana	Rival	Categoría	Semestre	Año	Tazón
Selección Juvenil-B Norte	35	7	SUR	Juvenil B	Primavera	2012	Estrellas
Selección Juvenil-B Sur	50	7	NORTE	Juvenil B	Primavera	2012	Estrellas
Selección Juvenil-C CONADEIP	70	9	OEFA-V	Juvenil C	Otoño	2013	OEFA-CONADEIP
Selección Varsity OEFA	175	9	CONADEIP	Juvenil C	Otoño	2013	OEFA-CONADEIP

Menos yardas ganadas por castigos en Tazones en la historia

Equipo	YGC	Partidos	Tazón
Selección Juvenil-B Norte	35	1	Estrellas
Selección Juvenil-B Sur	50	1	Estrellas
Selección Juvenil-C CONADEIP	70	1	OEFA-CONADEIP
Selección Varsity OEFA	175	1	OEFA-CONADEIP

Menor promedio de yardas ganadas en castigos por partido de Tazones en la historia

Equipo	PYGC	Partidos	Tazón
Selección Juvenil-B Norte	35.00	1	Estrellas
Selección Juvenil-B Sur	50.00	1	Estrellas
Selección Juvenil-C CONADEIP	70.00	1	OEFA-CONADEIP
Selección Varsity OEFA	175.00	1	OEFA-CONADEIP

Más yardas ganadas por castigos en un partido de Tazones

Equipo	YGC	Semana	Rival	Categoría	Semestre	Año	Tazón
Selección Varsity OEFA	175	9	CONADEIP	Juvenil C	Otoño	2013	OEFA-CONADEIP
Selección Juvenil-C CONADEIP	70	9	OEFA-V	Juvenil C	Otoño	2013	OEFA-CONADEIP
Selección Juvenil-B Sur	50	7	NORTE	Juvenil B	Primavera	2012	Estrellas
Selección Juvenil-B Norte	35	7	SUR	Juvenil B	Primavera	2012	Estrellas

Más yardas ganadas por castigos en Tazones en la historia

Equipo	YGC	Partidos	Tazón
Selección Varsity OEFA	175	1	OEFA-CONADEIP
Selección Juvenil-C CONADEIP	70	1	OEFA-CONADEIP
Selección Juvenil-B Sur	50	1	Estrellas
Selección Juvenil-B Norte	35	1	Estrellas

Mayor promedio de yardas ganadas en castigos por partido de Tazones en la historia

Equipo	PYGC	Partidos	Tazón
Selección Varsity OEFA	175.00	1	OEFA-CONADEIP
Selección Juvenil-C CONADEIP	70.00	1	OEFA-CONADEIP
Selección Juvenil-B Sur	50.00	1	Estrellas
Selección Juvenil-B Norte	35.00	1	Estrellas

Castigos a Favor

Más temporadas encabezando la categoría con menos castigos a favor

Equipo	Temps.	Categoría	Semestre	Año	JJ
Borregos Salvajes I.T.E.S.M.-Prepa Tec Monterrey	3	Juvenil	Primavera	2015-17	5,7,5
Borregos Salvajes I.T.E.S.M.-C. Querétaro	2	Juvenil C	Primavera,Otoño	2011	5,5
Borregos Salvajes I.T.E.S.M.-C. Querétaro	1	Juvenil B	Primavera	2012	6
Borregos Salvajes I.T.E.S.M.-Prepa Tec Monterrey	1	Juvenil C	Primavera	2012	5
Grizzlies CECADI	1	Juvenil C	Otoño	2012	4
Tigres Blancos U.-Madero Puebla	1	Juvenil C	Otoño	2013	6
Borregos Salvajes I.T.E.S.M.-Prepa Tec Monterrey	1	Juvenil B	Primavera	2014	4
Borregos Salvajes I.T.E.S.M.-C. Chihuahua	1	Juvenil	Primavera	2018	4
Borregos Salvajes I.T.E.S.M.-C. Laguna	1	Juvenil	Primavera	2019	6
Borregos Salvajes I.T.E.S.M.-C. Querétaro	1	Juvenil	Primavera	2020	6
Liebres I.T.-Ciudad Juárez	1	Juvenil	Primavera	2022	5

Menos castigos a favor en un partido de temporada regular

23 equipos con 0 castigos a favor en un partido de temporada regular

Menos castigos a favor en una temporada en la categoría

Equipo	Cast	Categoría	Semestre	Año	JJ
Borregos Salvajes I.T.E.S.M.-Prepa Tec Monterrey	8	Juvenil	Primavera	2017	5
Borregos Salvajes I.T.E.S.M.-Prepa Tec Monterrey	11	Juvenil	Primavera	2015	5
Liebres I.T.-Ciudad Juárez	11	Juvenil	Primavera	2022	5
Borregos Salvajes I.T.E.S.M.-C. Chihuahua	13	Juvenil	Primavera	2018	4
Borregos Salvajes I.T.E.S.M.-C. León	15	Juvenil	Primavera	2017	6
Rinos U.-Dinamo de América	15	Juvenil	Primavera	2018	4

RECORDS DE LA CATEGORÍA JUVENIL

Menos castigos a favor en la historia (5 o más temporadas jugadas)

Equipo	Cast	Partidos	Temps
Borregos Salvajes I.T.E.S.M.-C. Laguna	166	33	6
Legionarios U.-Internacional de Cuernavaca	183	29	5
Osos Peleadores American School Foundation	190	25	5
Borregos Salvajes I.T.E.S.M.-Prepa Tec Monterrey	195	48	9
Borregos Salvajes I.T.E.S.M.-C. Puebla	201	35	6
Borregos Salvajes I.T.E.S.M.-C. Irapuato	201	41	8

Más temporadas encabezando la categoría con más castigos a favor

Equipo	Temps.	Categoría	Semestre	Año	JJ
Borregos Salvajes I.T.E.S.M.-C. Puebla	1	Juvenil C	Primavera	2011	6
Tigres Blancos U.-Madero Puebla	1	Juvenil C	Otoño	2011	5
Legionarios U.-Internacional de Cuernavaca	1	Juvenil B	Primavera	2012	6
Borregos Salvajes I.T.E.S.M.-C. Toluca	1	Juvenil C	Primavera	2012	5
Borregos Salvajes I.T.E.S.M.-C. Cuernavaca	1	Juvenil C	Otoño	2012	5
Osos Peleadores American School Foundation	1	Juvenil C	Otoño	2013	6
Borregos Salvajes I.T.E.S.M.-C. Querétaro	1	Juvenil B	Primavera	2014	5
Borregos Salvajes I.T.E.S.M.-C. Santa Fe	1	Juvenil	Primavera	2015	5
Borregos Salvajes I.T.E.S.M.-C. Saltillo	1	Juvenil	Primavera	2016	7
Tigres Blancos U.-Madero Puebla	1	Juvenil	Primavera	2017	6
Guerreros Jaguar Colegio SuBiré	1	Juvenil	Primavera	2018	5
Borregos Salvajes I.T.E.S.M.-C. Toluca	1	Juvenil	Primavera	2019	6
Halcones U.-Interamericana de Puebla	1	Juvenil	Primavera	2019	6
Borregos Salvajes I.T.E.S.M.-C. Guadalajara	1	Juvenil	Primavera	2020	6
Zorros C.E.T.Y.S.-C. Tijuana	1	Juvenil	Primavera	2022	6

Más castigos a favor en un partido de temporada regular

Equipo	Cast	Semana	Rival	Categoría	Semestre	Año
Borregos Salvajes I.T.E.S.M.-C. Querétaro	20	5	Tigres Blancos	Juvenil B	Primavera	2014
Osos Peleadores American School Foundation	17	7	Tigres Blancos	Juvenil B	Primavera	2014
Borregos Salvajes I.T.E.S.M.-C. Guadalajara	17	5	Tigres Blancos	Juvenil C	Primavera	2011
Tigres Blancos U.-Madero Puebla	17	2	Cd. México	Juvenil	Primavera	2015
Borregos Salvajes I.T.E.S.M.-C. Tampico	17	1	Santa Fe	Juvenil C	Otoño	2013

Más castigos a favor en una temporada en la categoría

Equipo	Cast	Categoría	Semestre	Año	JJ
Tigres Blancos U.-Madero Puebla	55	Juvenil	Primavera	2017	6
Borregos Salvajes I.T.E.S.M.-C. Saltillo	53	Juvenil	Primavera	2016	7
Borregos Salvajes I.T.E.S.M.-C. Santa Fe	51	Juvenil	Primavera	2015	5
Borregos Salvajes I.T.E.S.M.-C. Puebla	50	Juvenil C	Primavera	2011	6
Osos Peleadores American School Foundation	50	Juvenil C	Otoño	2013	6
Borregos Salvajes I.T.E.S.M.-C. Chihuahua	50	Juvenil	Primavera	2016	7
Borregos Salvajes I.T.E.S.M.-C. Toluca	50	Juvenil	Primavera	2016	7

Equipos líderes anuales con más castigos a favor en una temporada en la categoría

Equipo	YGC	Categoría	Semestre	Año	JJ
Borregos Salvajes I.T.E.S.M.-C. Puebla	50	Juvenil C	Primavera	2011	6
Tigres Blancos U.-Madero Puebla	38	Juvenil C	Otoño	2011	5
Legionarios U.-Internacional de Cuernavaca	42	Juvenil B	Primavera	2012	6
Borregos Salvajes I.T.E.S.M.-C. Toluca	41	Juvenil C	Primavera	2012	5
Borregos Salvajes I.T.E.S.M.-C. Cuernavaca	47	Juvenil C	Otoño	2012	5
Osos Peleadores American School Foundation	50	Juvenil C	Otoño	2013	6
Borregos Salvajes I.T.E.S.M.-C. Querétaro	43	Juvenil B	Primavera	2014	5
Borregos Salvajes I.T.E.S.M.-C. Santa Fe	51	Juvenil	Primavera	2015	5
Borregos Salvajes I.T.E.S.M.-C. Saltillo	53	Juvenil	Primavera	2016	7
Tigres Blancos U.-Madero Puebla	55	Juvenil	Primavera	2017	6
Guerreros Jaguar Colegio SuBiré	40	Juvenil	Primavera	2018	5
Borregos Salvajes I.T.E.S.M.-C. Toluca	44	Juvenil	Primavera	2019	6

Halcones U.-Interamericana de Puebla	44	Juvenil	Primavera	2019	6
Borregos Salvajes I.T.E.S.M.-C. Guadalajara	41	Juvenil	Primavera	2020	6
Zorros C.E.T.Y.S.-C. Tijuana	37	Juvenil	Primavera	2022	6

Más castigos a favor en la historia

Equipo	Cast	Partidos	Temps
Tigres Blancos U.-Madero Puebla	380	55	10
Borregos Salvajes I.T.E.S.M.-C. Querétaro	362	64	12
Borregos Salvajes I.T.E.S.M.-C. Toluca	322	46	8
Borregos Salvajes I.T.E.S.M.-C. Guadalajara	312	53	10
Borregos Salvajes I.T.E.S.M.-C. Ciudad de México	306	45	8

En Playoffs

Menos castigos a favor en un partido de playoffs

Equipo	Cast	Semana	Rival	Categoría	Semestre	Año
Borregos Salvajes I.T.E.S.M.-C. Santa Fe	0	7	Guadalajara	Juvenil C	Otoño	2013
Borregos Salvajes I.T.E.S.M.-Prepa Tec Monterrey	0	8	Guerreros Jaguar	Juvenil	Primavera	2019
Borregos Salvajes I.T.E.S.M.-Prepa Tec Monterrey	1	6	Toluca	Juvenil	Primavera	2015
Borregos Salvajes I.T.E.S.M.-C. Laguna	1	7	Legionarios	Juvenil	Primavera	2017

0 equipos con 2 castigos a favor en un partido de playoffs

Menos castigos a favor en playoffs en la historia

Equipo	Cast	Partidos
Club Rams Laguna	2	1
Leones Liceo Británico de México	3	1
Borregos Salvajes I.T.E.S.M.-C. Ciudad de México	5	1
Búfalos C. Humanista Alfonso Reyes	5	1
Aguilas U.A.-Chihuahua	6	1

Más castigos a favor en un partido de playoffs

Equipo	Cast	Semana	Rival	Categoría	Semestre	Año
Borregos Salvajes I.T.E.S.M.-C. Puebla	24	8	Prepa Tec	Juvenil C	Primavera	2011
Borregos Salvajes I.T.E.S.M.-C. Toluca	18	6	Prepa Tec	Juvenil C	Primavera	2012
Borregos Salvajes I.T.E.S.M.-C. Toluca	16	6	Prepa Tec	Juvenil	Primavera	2015
Osos Peleadores American School Foundation	15	8	Guadalajara	Juvenil C	Otoño	2011
Tigres Blancos U.-Madero Puebla	14	8	Santa Fe	Juvenil C	Primavera	2011
Borregos Salvajes I.T.E.S.M.-C. Chihuahua	14	7	Santa Fe	Juvenil	Primavera	2018

Más castigos a favor en playoffs en la historia

Equipo	Cast	Partidos
Borregos Salvajes I.T.E.S.M.-Prepa Tec Monterrey	77	14
Borregos Salvajes I.T.E.S.M.-C. Estado de México	70	10
Tigres Blancos U.-Madero Puebla	66	8
Borregos Salvajes I.T.E.S.M.-C. Toluca	54	5
Borregos Salvajes I.T.E.S.M.-C. Guadalajara	44	7

En Tazones

Menos castigos a favor en un partido de Tazones

Equipo	Cast	Semana	Rival	Categoría	Semestre	Año	Tazón
Selección Juvenil-B Norte	4	7	SUR	Juvenil B	Primavera	2012	Estrellas
Selección Juvenil-B Sur	6	7	NORTE	Juvenil B	Primavera	2012	Estrellas
Selección Juvenil-C CONADEIP	6	9	OEFA-V	Juvenil C	Otoño	2013	OEFA-CONADEIP
Selección Varsity OEFA	16	9	CONADEIP	Juvenil C	Otoño	2013	OEFA-CONADEIP

Menos castigos a favor en Tazones en la historia

Equipo	Cast	Partidos	Tazón
Selección Juvenil-B Norte	4	1	Estrellas
Selección Juvenil-B Sur	6	1	Estrellas
Selección Juvenil-C CONADEIP	6	1	OEFA-CONADEIP
Selección Varsity OEFA	16	1	OEFA-CONADEIP

Más castigos a favor en un partido de Tazones

Equipo	Cast	Semana	Rival	Categoría	Semestre	Año	Tazón
Selección Varsity OEFA	16	9	CONADEIP	Juvenil C	Otoño	2013	OEFA-CONADEIP
Selección Juvenil-B Sur	6	7	NORTE	Juvenil B	Primavera	2012	Estrellas
Selección Juvenil-C CONADEIP	6	9	OEFA-V	Juvenil C	Otoño	2013	OEFA-CONADEIP
Selección Juvenil-B Norte	4	7	SUR	Juvenil B	Primavera	2012	Estrellas

Más castigos a favor En Tazones en la historia

Equipo	Cast	Partidos	Tazón
Selección Varsity OEFA	16	1	OEFA-CONADEIP
Selección Juvenil-B Sur	6	1	Estrellas
Selección Juvenil-C CONADEIP	6	1	OEFA-CONADEIP
Selección Juvenil-B Norte	4	1	Estrellas

Diferencia entre Yardas Ganadas y Yardas Perdidas Por Castigos

Más temporadas encabezando la categoría con menor diferencia entre yardas ganadas y yardas perdidas por castigos

Equipo	Temps.	Categoría	Semestre	Año	JJ
Borregos Salvajes I.T.E.S.M.-Prepa Tec Monterrey	4	Juvenil	Primavera	2015-17,19	5,7,5,6
Borregos Salvajes I.T.E.S.M.-C. Santa Fe	2	Juvenil C	Primavera,Otoño	2011,13	5,6
Tigres Blancos U.-Madero Puebla	1	Juvenil C	Otoño	2011	5
Borregos Salvajes I.T.E.S.M.-C. Querétaro	1	Juvenil B	Primavera	2012	6
Borregos Salvajes I.T.E.S.M.-C. Puebla	1	Juvenil C	Primavera	2012	5
Tigres Blancos U.-Madero Puebla	1	Juvenil C	Otoño	2012	5
Tigres Blancos U.-Madero Puebla	1	Juvenil B	Primavera	2014	5
Borregos Salvajes I.T.E.S.M.-C. Santa Fe	1	Juvenil	Primavera	2018	5
Guerreros Jaguar Colegio SuBiré	1	Juvenil	Primavera	2020	6
Zorros C.E.T.Y.S.-C. Mexicali	1	Juvenil	Primavera	2022	6

Menor diferencia entre yardas ganadas y yardas perdidas por castigos en un partido de temporada regular

Equipo	Difcia	Semana	Rival	Categoría	Semestre	Año
Tigres Blancos U.-Madero Puebla	-150	2	Cuernavaca	Juvenil C	Otoño	2012
Tigres Blancos U.-Madero Puebla	-140	5	Querétaro	Juvenil B	Primavera	2014
Borregos Salvajes I.T.E.S.M.-C. Querétaro	-130	2	Osos Peleadores	Juvenil B	Primavera	2014
Tigres Blancos U.-Madero Puebla	-125	5	Guadalajara	Juvenil C	Primavera	2011
Tigres Blancos U.-Madero Puebla	-115	2	Toros	Juvenil C	Otoño	2013

Menor diferencia entre yardas ganadas y yardas perdidas por castigos en una temporada en la categoría

Equipo	Difcia	Categoría	Semestre	Año	JJ
Tigres Blancos U.-Madero Puebla	-300	Juvenil C	Otoño	2012	5
Borregos Salvajes I.T.E.S.M.-Prepa Tec Monterrey	-285	Juvenil	Primavera	2017	5
Borregos Salvajes I.T.E.S.M.-Prepa Tec Monterrey	-250	Juvenil	Primavera	2016	7
Borregos Salvajes I.T.E.S.M.-C. Querétaro	-245	Juvenil B	Primavera	2012	6
Tigres Blancos U.-Madero Puebla	-230	Juvenil B	Primavera	2014	5

Menor diferencia entre yardas ganadas y yardas perdidas por castigos en la historia

Equipo	Difcia	Partidos	Temps
Borregos Salvajes I.T.E.S.M.-Prepa Tec Monterrey	-1,335	48	9
Tigres Blancos U.-Madero Puebla	-436	55	10
Borregos Salvajes I.T.E.S.M.-C. Estado de México	-411	41	7
Borregos Salvajes I.T.E.S.M.-C. Santa Fe	-275	50	9
Borregos Salvajes I.T.E.S.M.-C. Ciudad de México	-262	45	8

Más temporadas encabezando la categoría con mayor diferencia entre yardas ganadas y yardas perdidas por castigos

Equipo	Temps.	Categoría	Semestre	Año	JJ
Borregos Salvajes I.T.E.S.M.-C. Guadalajara	2	Juvenil C	Primavera	2011-12	5,5
Legionarios U.-Internacional de Cuernavaca	1	Juvenil C	Otoño	2011	5
Legionarios U.-Internacional de Cuernavaca	1	Juvenil B	Primavera	2012	6
Borregos Salvajes I.T.E.S.M.-C. Ciudad de México	1	Juvenil C	Primavera	2012	5
Borregos Salvajes I.T.E.S.M.-C. Cuernavaca	1	Juvenil C	Otoño	2012	5
Borregos Salvajes I.T.E.S.M.-C. Tampico	1	Juvenil C	Otoño	2013	6

Osos Peleadores American School Foundation	1	Juvenil B	Primavera	2014	4
Borregos Salvajes I.T.E.S.M.-C. Santa Fe	1	Juvenil	Primavera	2015	5
Borregos Salvajes I.T.E.S.M.-C. Saltillo	1	Juvenil	Primavera	2016	7
Borregos Salvajes I.T.E.S.M.-C. Guadalajara	1	Juvenil	Primavera	2017	5
Guerreros Jaguar Colegio SuBiré	1	Juvenil	Primavera	2018	5
Gators Colegio Once México de Guadalajara	1	Juvenil	Primavera	2019	6
Halcones U.-Interamericana de Puebla	1	Juvenil	Primavera	2020	6
Toros C.B.T.I.S.#21- C. Mexicali	1	Juvenil	Primavera	2022	5

Mayor diferencia entre yardas ganadas y yardas perdidas por castigos en un partido de temporada regular

Equipo	Difcia	Semana	Rival	Categoría	Semestre	Año
Borregos Salvajes I.T.E.S.M.-C. Cuernavaca	150	2	Tigres Blancos	Juvenil C	Otoño	2012
Borregos Salvajes I.T.E.S.M.-C. Querétaro	140	5	Tigres Blancos	Juvenil B	Primavera	2014
Osos Peleadores American School Foundation	130	2	Querétaro	Juvenil B	Primavera	2014
Borregos Salvajes I.T.E.S.M.-C. Guadalajara	125	5	Tigres Blancos	Juvenil C	Primavera	2011
Toros U.-Estudios Avanzados de Aguascalientes	115	2	Tigres Blancos	Juvenil C	Otoño	2013

Mayor diferencia entre yardas ganadas y yardas perdidas por castigos en una temporada en la categoría

Equipo	Difcia	Categoría	Semestre	Año	JJ
Borregos Salvajes I.T.E.S.M.-C. Cuernavaca	330	Juvenil C	Otoño	2012	5
Borregos Salvajes I.T.E.S.M.-C. Saltillo	257	Juvenil	Primavera	2016	7
Osos Peleadores American School Foundation	218	Juvenil B	Primavera	2014	4
Toros C.B.T.I.S.#21- C. Mexicali	198	Juvenil	Primavera	2022	5
Guerreros Jaguar Colegio SuBiré	195	Juvenil	Primavera	2018	5

Equipos líderes anuales con mayor diferencia entre yardas ganadas y yardas perdidas por castigos en una temporada en la categoría

Equipo	Difcia	Categoría	Semestre	Año	JJ
Borregos Salvajes I.T.E.S.M.-C. Guadalajara	130	Juvenil C	Primavera	2011	5
Legionarios U.-Internacional de Cuernavaca	100	Juvenil C	Otoño	2011	5
Legionarios U.-Internacional de Cuernavaca	170	Juvenil B	Primavera	2012	6
Borregos Salvajes I.T.E.S.M.-C. Ciudad de México	80	Juvenil C	Primavera	2012	5
Borregos Salvajes I.T.E.S.M.-C. Guadalajara	80	Juvenil C	Primavera	2012	5
Borregos Salvajes I.T.E.S.M.-C. Cuernavaca	330	Juvenil C	Otoño	2012	5
Borregos Salvajes I.T.E.S.M.-C. Tampico	150	Juvenil C	Otoño	2013	6
Osos Peleadores American School Foundation	218	Juvenil B	Primavera	2014	4
Borregos Salvajes I.T.E.S.M.-C. Santa Fe	162	Juvenil	Primavera	2015	5
Borregos Salvajes I.T.E.S.M.-C. Saltillo	257	Juvenil	Primavera	2016	7
Borregos Salvajes I.T.E.S.M.-C. Guadalajara	160	Juvenil	Primavera	2017	5
Guerreros Jaguar Colegio SuBiré	195	Juvenil	Primavera	2018	5
Gators Colegio Once México de Guadalajara	135	Juvenil	Primavera	2019	6
Halcones U.-Interamericana de Puebla	190	Juvenil	Primavera	2020	6
Toros C.B.T.I.S.#21- C. Mexicali	198	Juvenil	Primavera	2022	5

Mayor diferencia entre yardas ganadas y yardas perdidas por castigos en la historia

Equipo	Difcia	Partidos	Temps
Legionarios U.-Internacional de Cuernavaca	403	29	5
Borregos Salvajes I.T.E.S.M.-C. Saltillo	397	13	2
Borregos Salvajes I.T.E.S.M.-C. Chihuahua	367	38	7
Borregos Salvajes I.T.E.S.M.-C. Cuernavaca	330	5	1
Borregos Salvajes I.T.E.S.M.-C. Tampico	289	33	6

En Playoffs

Menor diferencia entre yardas ganadas y yardas perdidas por castigos en un partido de playoffs

Equipo	Difcia	Semana	Rival	Categoría	Semestre	Año
Borregos Salvajes I.T.E.S.M.-Prepa Tec Monterrey	-140	8	Puebla	Juvenil C	Primavera	2011
Borregos Salvajes I.T.E.S.M.-Prepa Tec Monterrey	-130	6	Toluca	Juvenil	Primavera	2015
Tigres Blancos U.-Madero Puebla	-90	6	Legionarios	Juvenil C	Otoño	2012
Borregos Salvajes I.T.E.S.M.-Prepa Tec Monterrey	-85	6	Toluca	Juvenil C	Primavera	2012
Borregos Salvajes I.T.E.S.M.-C. Santa Fe	-70	8	Tigres Blancos	Juvenil C	Primavera	2011

Borregos Salvajes I.T.E.S.M.-Prepa Tec Monterrey	-70	9	Tigres Blancos	Juvenil B	Primavera	2014

Menor diferencia entre yardas ganadas y yardas perdidas por castigos en playoffs en la historia

Equipo	Difcia	Partidos
Borregos Salvajes I.T.E.S.M.-Prepa Tec Monterrey	-679	14
Borregos Salvajes I.T.E.S.M.-C. Santa Fe	-163	7
Guerreros Colegio de Bachilleres de Chihuahua	-57	3
Guerreros Jaguar Colegio SuBiré	-39	3
Club Rams Laguna	-25	1

Mayor diferencia entre yardas ganadas y yardas perdidas por castigos en un partido de playoffs

Equipo	Difcia	Semana	Rival	Categoría	Semestre	Año
Borregos Salvajes I.T.E.S.M.-C. Puebla	140	8	Prepa Tec	Juvenil C	Primavera	2011
Borregos Salvajes I.T.E.S.M.-C. Toluca	130	6	Prepa Tec	Juvenil	Primavera	2015
Legionarios U.-Internacional de Cuernavaca	90	6	Tigres Blancos	Juvenil C	Otoño	2012
Borregos Salvajes I.T.E.S.M.-C. Toluca	85	6	Prepa Tec	Juvenil C	Primavera	2012
Tigres Blancos U.-Madero Puebla	70	8	Santa Fe	Juvenil C	Primavera	2011
Tigres Blancos U.-Madero Puebla	70	9	Prepa Tec	Juvenil B	Primavera	2014

Mayor diferencia entre yardas ganadas y yardas perdidas por castigos en playoffs en la historia

Equipo	Difcia	Partidos
Borregos Salvajes I.T.E.S.M.-C. Toluca	239	5
Borregos Salvajes I.T.E.S.M.-C. Puebla	165	3
Legionarios U.-Internacional de Cuernavaca	105	2
Borregos Salvajes I.T.E.S.M.-C. Querétaro	80	3
Borregos Salvajes I.T.E.S.M.-C. Guadalajara	75	7

En Tazones

Menor diferencia entre yardas ganadas y yardas perdidas por castigos en un partido de Tazones

Equipo	Difcia	Semana	Rival	Categoría	Semestre	Año	Tazón
Selección Juvenil-C CONADEIP	-105	9	OEFA-V	Juvenil C	Otoño	2013	OEFA-CONADEIP
Selección Juvenil-B Norte	-15	7	SUR	Juvenil B	Primavera	2012	Estrellas
Selección Juvenil-B Sur	15	7	NORTE	Juvenil B	Primavera	2012	Estrellas
Selección Varsity OEFA	105	9	CONADEIP	Juvenil C	Otoño	2013	OEFA-CONADEIP

Menor diferencia entre yardas ganadas y yardas perdidas por castigos en un partido de Tazones en la historia

Equipo	Difcia	Partidos	Tazón
Selección Juvenil-C CONADEIP	-105	1	OEFA-CONADEIP
Selección Juvenil-B Norte	-15	1	Estrellas
Selección Juvenil-B Sur	15	1	Estrellas
Selección Varsity OEFA	105	1	OEFA-CONADEIP

Mayor diferencia entre yardas ganadas y yardas perdidas por castigos en un partido de Tazones

Equipo	Difcia	Semana	Rival	Categoría	Semestre	Año	Tazón
Selección Varsity OEFA	105	9	CONADEIP	Juvenil C	Otoño	2013	OEFA-CONADEIP
Selección Juvenil-B Sur	15	7	NORTE	Juvenil B	Primavera	2012	Estrellas
Selección Juvenil-B Norte	-15	7	SUR	Juvenil B	Primavera	2012	Estrellas
Selección Juvenil-C CONADEIP	-105	9	OEFA-V	Juvenil C	Otoño	2013	OEFA-CONADEIP

Mayor diferencia entre yardas ganadas y yardas perdidas por castigos en un partido de Tazones en la historia

Equipo	Difcia	Partidos	Tazón
Selección Varsity OEFA	105	1	OEFA-CONADEIP
Selección Juvenil-B Sur	15	1	Estrellas
Selección Juvenil-B Norte	-15	1	Estrellas
Selección Juvenil-C CONADEIP	-105	1	OEFA-CONADEIP

Diferencia entre Castigos a Favor y Castigos en Contra

Más temporadas encabezando la categoría con mayor diferencia entre castigos a favor y castigos en contra

Equipo	Temps.	Categoría	Semestre	Año	JJ
Borregos Salvajes I.T.E.S.M.-C. Guadalajara	1	Juvenil C	Primavera	2011	5
Legionarios U.-Internacional de Cuernavaca	1	Juvenil C	Otoño	2011	5

Legionarios U.-Internacional de Cuernavaca	1	Juvenil B	Primavera	2012	6
Borregos Salvajes I.T.E.S.M.-C. Laguna	1	Juvenil C	Primavera	2012	5
Borregos Salvajes I.T.E.S.M.-C. Cuernavaca	1	Juvenil C	Otoño	2012	5
Borregos Salvajes I.T.E.S.M.-C. Tampico	1	Juvenil C	Otoño	2013	6
Osos Peleadores American School Foundation	1	Juvenil B	Primavera	2014	4
Borregos Salvajes I.T.E.S.M.-C. Chihuahua	1	Juvenil	Primavera	2015	5
Borregos Salvajes I.T.E.S.M.-C. Saltillo	1	Juvenil	Primavera	2016	7
Borregos Salvajes I.T.E.S.M.-C. Guadalajara	1	Juvenil	Primavera	2017	5
Tigres Blancos U.-Madero Puebla	1	Juvenil	Primavera	2018	5
Guerreros Jaguar Colegio SuBiré	1	Juvenil	Primavera	2018	5
Borregos Salvajes I.T.E.S.M.-C. Estado de México	1	Juvenil	Primavera	2019	6
Halcones U.-Interamericana de Puebla	1	Juvenil	Primavera	2020	6
Toros C.B.T.I.S.#21- C. Mexicali	1	Juvenil	Primavera	2022	5

Mayor diferencia entre castigos a favor y castigos en contra en un partido de temporada regular

Equipo	Difcia	Semana	Rival	Categoría	Semestre	Año
Borregos Salvajes I.T.E.S.M.-C. Querétaro	14	5	Tigres Blancos	Juvenil B	Primavera	2014
Borregos Salvajes I.T.E.S.M.-C. Cuernavaca	13	2	Tigres Blancos	Juvenil C	Otoño	2012
Borregos Salvajes I.T.E.S.M.-C. Guadalajara	12	5	Tigres Blancos	Juvenil C	Primavera	2011
Borregos Salvajes I.T.E.S.M.-C. Querétaro	11	3	Prepa Tec	Juvenil	Primavera	2017
Osos Peleadores American School Foundation	10	2	Querétaro	Juvenil B	Primavera	2014
Toros U.-Estudios Avanzados de Aguascalientes	10	2	Tigres Blancos	Juvenil C	Otoño	2013
Borregos Salvajes I.T.E.S.M.-C. Chihuahua	10	5	Prepa Tec	Juvenil	Primavera	2017
Borregos Salvajes I.T.E.S.M.-C. Cuernavaca	10	4	Tampico	Juvenil C	Otoño	2012

Mayor diferencia entre castigos a favor y castigos en contra en una temporada en la categoría

Equipo	Difcia	Categoría	Semestre	Año	JJ
Borregos Salvajes I.T.E.S.M.-C. Cuernavaca	36	Juvenil C	Otoño	2012	5
Borregos Salvajes I.T.E.S.M.-C. Guadalajara	23	Juvenil	Primavera	2017	5
Toros C.B.T.I.S.#21- C. Mexicali	22	Juvenil	Primavera	2022	5
Halcones U.-Interamericana de Puebla	20	Juvenil	Primavera	2020	6
Borregos Salvajes I.T.E.S.M.-C. Saltillo	18	Juvenil	Primavera	2016	7

Equipos líderes anuales con mayor diferencia entre castigos a favor y castigos en contra en una temporada en la categoría

Equipo	Difcia	Categoría	Semestre	Año	JJ
Borregos Salvajes I.T.E.S.M.-C. Guadalajara	14	Juvenil C	Primavera	2011	5
Legionarios U.-Internacional de Cuernavaca	13	Juvenil C	Otoño	2011	5
Legionarios U.-Internacional de Cuernavaca	17	Juvenil B	Primavera	2012	6
Borregos Salvajes I.T.E.S.M.-C. Laguna	8	Juvenil C	Primavera	2012	5
Borregos Salvajes I.T.E.S.M.-C. Cuernavaca	36	Juvenil C	Otoño	2012	5
Borregos Salvajes I.T.E.S.M.-C. Tampico	11	Juvenil C	Otoño	2013	6
Osos Peleadores American School Foundation	16	Juvenil B	Primavera	2014	4
Borregos Salvajes I.T.E.S.M.-C. Chihuahua	17	Juvenil	Primavera	2015	5
Borregos Salvajes I.T.E.S.M.-C. Saltillo	18	Juvenil	Primavera	2016	7
Borregos Salvajes I.T.E.S.M.-C. Guadalajara	23	Juvenil	Primavera	2017	5
Tigres Blancos U.-Madero Puebla	17	Juvenil	Primavera	2018	5
Guerreros Jaguar Colegio SuBiré	17	Juvenil	Primavera	2018	5
Borregos Salvajes I.T.E.S.M.-C. Estado de México	14	Juvenil	Primavera	2019	6
Halcones U.-Interamericana de Puebla	20	Juvenil	Primavera	2020	6
Toros C.B.T.I.S.#21- C. Mexicali	22	Juvenil	Primavera	2022	5

Mayor diferencia entre castigos a favor y castigos en contra en la historia (5 o más temporadas jugadas)

Equipo	Difcia	Partidos	Temps
Borregos Salvajes I.T.E.S.M.-C. Chihuahua	51	38	7
Legionarios U.-Internacional de Cuernavaca	41	29	5
Osos Peleadores American School Foundation	35	25	5
Borregos Salvajes I.T.E.S.M.-C. Tampico	33	33	6
Borregos Salvajes I.T.E.S.M.-C. Toluca	19	46	8

RECORDS DE LA CATEGORÍA JUVENIL

Más temporadas encabezando la categoría con menor diferencia entre castigos a favor y castigos en contra

Equipo	Temps.	Categoría	Semestre	Año	JJ
Borregos Salvajes I.T.E.S.M.-Prepa Tec Monterrey	3	Juvenil	Primavera	2015-17	5,7,5
Tigres Blancos U.-Madero Puebla	2	Juvenil C	Otoño	2011,12	5,5
Borregos Salvajes I.T.E.S.M.-C. Santa Fe	2	Juvenil C	Primavera,Otoño	2011,13	5,6
Borregos Salvajes I.T.E.S.M.-C. Querétaro	1	Juvenil B	Primavera	2012	6
Borregos Salvajes I.T.E.S.M.-C. Puebla	1	Juvenil C	Primavera	2012	5
Tigres Blancos U.-Madero Puebla	1	Juvenil B	Primavera	2014	5
Borregos Salvajes I.T.E.S.M.-C. Santa Fe	1	Juvenil	Primavera	2018	5
Borregos Salvajes I.T.E.S.M.-C. Guadalajara	1	Juvenil	Primavera	2019	6
Guerreros Jaguar Colegio SuBiré	1	Juvenil	Primavera	2020	6
Zorros C.E.T.Y.S.-C. Mexicali	1	Juvenil	Primavera	2022	6

Menor diferencia entre castigos a favor y castigos en contra en un partido de temporada regular

Equipo	Difcia	Semana	Rival	Categoría	Semestre	Año
Tigres Blancos U.-Madero Puebla	-14	5	Querétaro	Juvenil B	Primavera	2014
Tigres Blancos U.-Madero Puebla	-13	2	Cuernavaca	Juvenil C	Otoño	2012
Tigres Blancos U.-Madero Puebla	-12	5	Guadalajara	Juvenil C	Primavera	2011
Borregos Salvajes I.T.E.S.M.-Prepa Tec Monterrey	-11	3	Querétaro	Juvenil	Primavera	2017
Borregos Salvajes I.T.E.S.M.-Prepa Tec Monterrey	-10	5	Chihuahua	Juvenil	Primavera	2017
Borregos Salvajes I.T.E.S.M.-C. Querétaro	-10	2	Osos Peleadores	Juvenil B	Primavera	2014
Tigres Blancos U.-Madero Puebla	-10	2	Toros	Juvenil C	Otoño	2013
Borregos Salvajes I.T.E.S.M.-C. Tampico	-10	4	Cuernavaca	Juvenil C	Otoño	2012

Menor diferencia entre castigos a favor y castigos en contra en una temporada en la categoría

Equipo	Difcia	Categoría	Semestre	Año	JJ
Borregos Salvajes I.T.E.S.M.-Prepa Tec Monterrey	-33	Juvenil	Primavera	2017	5
Borregos Salvajes I.T.E.S.M.-C. Querétaro	-31	Juvenil B	Primavera	2012	6
Tigres Blancos U.-Madero Puebla	-28	Juvenil C	Otoño	2012	5
Tigres Blancos U.-Madero Puebla	-23	Juvenil B	Primavera	2014	5
Borregos Salvajes I.T.E.S.M.-Prepa Tec Monterrey	-21	Juvenil	Primavera	2016	7

Menor diferencia entre castigos a favor y castigos en contra en la historia (5 o más temporadas jugadas)

Equipo	Difcia	Partidos	Temps
Borregos Salvajes I.T.E.S.M.-Prepa Tec Monterrey	-117	48	9
Tigres Blancos U.-Madero Puebla	-61	55	10
Borregos Salvajes I.T.E.S.M.-C. Santa Fe	-34	50	9
Borregos Salvajes I.T.E.S.M.-C. Querétaro	-31	64	12
Borregos Salvajes I.T.E.S.M.-C. Puebla	-17	35	6

En Playoffs

Mayor diferencia entre castigos a favor y castigos en contra en un partido de playoffs

Equipo	Difcia	Semana	Rival	Categoría	Semestre	Año
Borregos Salvajes I.T.E.S.M.-C. Toluca	15	6	Prepa Tec	Juvenil	Primavera	2015
Borregos Salvajes I.T.E.S.M.-C. Puebla	13	8	Prepa Tec	Juvenil C	Primavera	2011
Legionarios U.-Internacional de Cuernavaca	11	6	Tigres Blancos	Juvenil C	Otoño	2012
Borregos Salvajes I.T.E.S.M.-C. Toluca	8	6	Prepa Tec	Juvenil C	Primavera	2012
Osos Peleadores American School Foundation	7	8	Guadalajara	Juvenil C	Otoño	2011
Borregos Salvajes I.T.E.S.M.-Prepa Tec Monterrey	7	7	Toluca	Juvenil C	Primavera	2011
Borregos Salvajes I.T.E.S.M.-C. Toluca	7	8	Prepa Tec	Juvenil	Primavera	2016
Tigres Blancos U.-Madero Puebla	7	9	Prepa Tec	Juvenil B	Primavera	2014

Mayor diferencia entre castigos a favor y castigos en contra en playoffs en la historia

Equipo	Difcia	Partidos
Borregos Salvajes I.T.E.S.M.-C. Toluca	25	5
Borregos Salvajes I.T.E.S.M.-C. Puebla	14	3
Legionarios U.-Internacional de Cuernavaca	12	2
Borregos Salvajes I.T.E.S.M.-C. Guadalajara	6	7
Borregos Salvajes I.T.E.S.M.-C. Querétaro	6	3

Menor diferencia entre castigos a favor y castigos en contra en un partido de playoffs

Equipo	Difcia	Semana	Rival	Categoría	Semestre	Año
Borregos Salvajes I.T.E.S.M.-Prepa Tec Monterrey	-15	6	Toluca	Juvenil	Primavera	2015
Borregos Salvajes I.T.E.S.M.-Prepa Tec Monterrey	-13	8	Puebla	Juvenil C	Primavera	2011
Tigres Blancos U.-Madero Puebla	-11	6	Legionarios	Juvenil C	Otoño	2012
Borregos Salvajes I.T.E.S.M.-Prepa Tec Monterrey	-8	6	Toluca	Juvenil C	Primavera	2012
Borregos Salvajes I.T.E.S.M.-Prepa Tec Monterrey	-7	9	Tigres Blancos	Juvenil B	Primavera	2014
Borregos Salvajes I.T.E.S.M.-Prepa Tec Monterrey	-7	8	Toluca	Juvenil	Primavera	2016
Borregos Salvajes I.T.E.S.M.-C. Guadalajara	-7	8	Querétaro	Juvenil C	Otoño	2011
Borregos Salvajes I.T.E.S.M.-C. Toluca	-7	7	Prepa Tec	Juvenil C	Primavera	2011

Menor diferencia entre castigos a favor y castigos en contra en playoffs en la historia

Equipo	Difcia	Partidos
Borregos Salvajes I.T.E.S.M.-Prepa Tec Monterrey	-60	14
Borregos Salvajes I.T.E.S.M.-C. Santa Fe	-19	7
Guerreros Colegio de Bachilleres de Chihuahua	-5	3
Club Rams Laguna	-4	1
Borregos Salvajes I.T.E.S.M.-C. Estado de México	-3	10
Guerreros Jaguar Colegio SuBiré	-3	3
Zorros C.E.T.Y.S.-C. Ensenada	-3	1

En Tazones

Mayor diferencia entre castigos a favor y castigos en contra en un partido de Tazón de Estrellas

Equipo	Difcia	Semana	Rival	Categoría	Semestre	Año	Tazón
Selección Varsity OEFA	10	9	CONADEIP	Juvenil C	Otoño	2013	OEFA-CONADEIP
Selección Juvenil-B Sur	2	7	NORTE	Juvenil B	Primavera	2012	Estrellas
Selección Juvenil-B Norte	-2	7	SUR	Juvenil B	Primavera	2012	Estrellas
Selección Juvenil-C CONADEIP	-10	9	OEFA-V	Juvenil C	Otoño	2013	OEFA-CONADEIP

Mayor diferencia entre castigos a favor y castigos en contra en Tazón de Estrellas en la historia

Equipo	Difcia	Partidos	Tazón
Selección Varsity OEFA	10	1	OEFA-CONADEIP
Selección Juvenil-B Sur	2	1	Estrellas
Selección Juvenil-B Norte	-2	1	Estrellas
Selección Juvenil-C CONADEIP	-10	1	OEFA-CONADEIP

Menor diferencia entre castigos a favor y castigos en contra en un partido de Tazón de Estrellas

Equipo	Difcia	Semana	Rival	Categoría	Semestre	Año	Tazón
Selección Varsity OEFA	10	9	CONADEIP	Juvenil C	Otoño	2013	OEFA-CONADEIP
Selección Juvenil-B Sur	2	7	NORTE	Juvenil B	Primavera	2012	Estrellas
Selección Juvenil-B Norte	-2	7	SUR	Juvenil B	Primavera	2012	Estrellas
Selección Juvenil-C CONADEIP	-10	9	OEFA-V	Juvenil C	Otoño	2013	OEFA-CONADEIP

Menor diferencia entre castigos a favor y castigos en contra en Tazón de Estrellas en la historia

Equipo	Difcia	Partidos	Tazón
Selección Varsity OEFA	10	1	OEFA-CONADEIP
Selección Juvenil-B Sur	2	1	Estrellas
Selección Juvenil-B Norte	-2	1	Estrellas
Selección Juvenil-C CONADEIP	-10	1	OEFA-CONADEIP

Balones Perdidos

Más temporadas encabezando la categoría en menos balones perdidos

Equipo	Temps.	Categoría	Semestre	Año	JJ
Borregos Salvajes I.T.E.S.M.-C. Santa Fe	1	Juvenil C	Primavera	2011	5
Tigres Blancos U.-Madero Puebla	1	Juvenil C	Otoño	2011	5
Borregos Salvajes I.T.E.S.M.-C. Irapuato	1	Juvenil B	Primavera	2012	6
Borregos Salvajes I.T.E.S.M.-C. Ciudad de México	1	Juvenil C	Primavera	2012	5
Borregos Salvajes I.T.E.S.M.-C. Querétaro	1	Juvenil C	Otoño	2012	4
Borregos Salvajes I.T.E.S.M.-C. Tampico	1	Juvenil C	Otoño	2013	6

Borregos Salvajes I.T.E.S.M.-Prepa Tec Monterrey	1	Juvenil B	Primavera	2014	4
Borregos Salvajes I.T.E.S.M.-C. Guadalajara	1	Juvenil	Primavera	2015	5
Águilas U.A.-Chihuahua	1	Juvenil	Primavera	2016	7
Borregos Salvajes I.T.E.S.M.-Prepa Tec Monterrey	1	Juvenil	Primavera	2017	5
Borregos Salvajes I.T.E.S.M.-C. Toluca	1	Juvenil	Primavera	2018	5
Guerreros Colegio de Bachilleres de Chihuahua	1	Juvenil	Primavera	2019	6
Borregos Salvajes I.T.E.S.M.-C. Laguna	1	Juvenil	Primavera	2019	6
Borregos Salvajes I.T.E.S.M.-C. Puebla	1	Juvenil	Primavera	2019	6
Borregos Salvajes I.T.E.S.M.-C. Querétaro	1	Juvenil	Primavera	2020	6
Borregos Salvajes I.T.E.S.M.-C. Santa Fe	1	Juvenil	Primavera	2020	6
Liebres I.T.-Ciudad Juárez	1	Juvenil	Primavera	2022	5

Menos balones perdidos en un partido de temporada regular

235 equipos con cero balones perdidos en un partido de temporada regular

Menos balones perdidos en una temporada en la categoría

Equipo	BP	Categoría	Semestre	Año	JJ
Borregos Salvajes I.T.E.S.M.-Prepa Tec Monterrey	0	Juvenil	Primavera	2017	5
Borregos Salvajes I.T.E.S.M.-C. Querétaro	1	Juvenil C	Otoño	2012	4
Borregos Salvajes I.T.E.S.M.-C. Tampico	2	Juvenil C	Otoño	2013	6
Borregos Salvajes I.T.E.S.M.-C. Laguna	2	Juvenil	Primavera	2017	6
Borregos Salvajes I.T.E.S.M.-C. Toluca	2	Juvenil	Primavera	2018	5

Equipos líderes anuales con menos balones perdidos en una temporada en la categoría

Equipo	BP	Categoría	Semestre	Año	JJ
Borregos Salvajes I.T.E.S.M.-C. Santa Fe	4	Juvenil C	Primavera	2011	5
Tigres Blancos U.-Madero Puebla	6	Juvenil C	Otoño	2011	5
Borregos Salvajes I.T.E.S.M.-C. Irapuato	3	Juvenil B	Primavera	2012	6
Borregos Salvajes I.T.E.S.M.-C. Ciudad de México	6	Juvenil C	Primavera	2012	5
Borregos Salvajes I.T.E.S.M.-C. Querétaro	1	Juvenil C	Otoño	2012	4
Borregos Salvajes I.T.E.S.M.-C. Tampico	2	Juvenil C	Otoño	2013	6
Borregos Salvajes I.T.E.S.M.-Prepa Tec Monterrey	7	Juvenil B	Primavera	2014	4
Borregos Salvajes I.T.E.S.M.-C. Guadalajara	4	Juvenil	Primavera	2015	5
Águilas U.A.-Chihuahua	6	Juvenil	Primavera	2016	7
Borregos Salvajes I.T.E.S.M.-Prepa Tec Monterrey	0	Juvenil	Primavera	2017	5
Borregos Salvajes I.T.E.S.M.-C. Toluca	2	Juvenil	Primavera	2018	5
Guerreros Colegio de Bachilleres de Chihuahua	7	Juvenil	Primavera	2019	6
Borregos Salvajes I.T.E.S.M.-C. Laguna	7	Juvenil	Primavera	2019	6
Borregos Salvajes I.T.E.S.M.-C. Puebla	7	Juvenil	Primavera	2019	6
Borregos Salvajes I.T.E.S.M.-C. Querétaro	5	Juvenil	Primavera	2020	6
Borregos Salvajes I.T.E.S.M.-C. Santa Fe	5	Juvenil	Primavera	2020	6
Liebres I.T.-Ciudad Juárez	4	Juvenil	Primavera	2022	5

Menos balones perdidos en la historia (5 o más temporadas jugadas)

Equipo	BP	Partidos	Temps.
Borregos Salvajes I.T.E.S.M.-C. Laguna	52	33	6
Osos Peleadores American School Foundation	53	25	5
Borregos Salvajes I.T.E.S.M.-C. Puebla	57	35	6
Borregos Salvajes I.T.E.S.M.-C. Irapuato	59	41	8
Borregos Salvajes I.T.E.S.M.-C. Estado de México	60	41	7

Más temporadas encabezando la categoría en más balones perdidos

Equipo	Temps.	Categoría	Semestre	Año	JJ
Mosqueteros Colegio Martinique	1	Juvenil C	Primavera	2011	5
Legionarios U.-Internacional de Cuernavaca	1	Juvenil C	Otoño	2011	5
Osos Peleadores American School Foundation	1	Juvenil B	Primavera	2012	6
Borregos Salvajes I.T.E.S.M.-C. Guadalajara	1	Juvenil C	Primavera	2012	5
Legionarios U.-Internacional de Cuernavaca	1	Juvenil C	Otoño	2012	5
Osos Peleadores American School Foundation	1	Juvenil C	Otoño	2013	6
Borregos Salvajes I.T.E.S.M.-C. Tampico	1	Juvenil B	Primavera	2014	5

Borregos Salvajes I.T.E.S.M.-C. Ciudad de México	1	Juvenil	Primavera	2015	5
Borregos Salvajes I.T.E.S.M.-C. Chihuahua	1	Juvenil	Primavera	2016	7
Guerreros Jaguar Colegio SuBiré	1	Juvenil	Primavera	2017	6
Borregos Salvajes I.T.E.S.M.-C. León	1	Juvenil	Primavera	2017	6
Mandriles Colegio Stratford de Cuautla	1	Juvenil	Primavera	2017	6
Borregos Salvajes I.T.E.S.M.-C. Saltillo	1	Juvenil	Primavera	2017	6
Búfalos C. Humanista Alfonso Reyes	1	Juvenil	Primavera	2018	5
Tigres Blancos U.-Madero Puebla	1	Juvenil	Primavera	2018	5
Halcones U.-Interamericana de Puebla	1	Juvenil	Primavera	2019	6
Borregos Salvajes I.T.E.S.M.-C. Laguna	1	Juvenil	Primavera	2020	6
Toros C.B.T.I.S.#21- C. Mexicali	1	Juvenil	Primavera	2022	5

Más balones perdidos en un partido de temporada regular

Equipo	BP	Semana	Rival	Categoría	Semestre	Año
Borregos Salvajes I.T.E.S.M.-C. Guadalajara	8	3	Prepa Tec	Juvenil C	Primavera	2011
Borregos Salvajes I.T.E.S.M.-C. Tampico	7	2	Tigres Blancos	Juvenil B	Primavera	2014

15 equipos con 6 balones perdidos en un partido de temporada regular

Más balones perdidos en una temporada en la categoría

Equipo	BP	Categoría	Semestre	Año	JJ
Borregos Salvajes I.T.E.S.M.-C. Tampico	24	Juvenil B	Primavera	2014	5
Mosqueteros Colegio Martinique	22	Juvenil C	Primavera	2011	5
Borregos Salvajes I.T.E.S.M.-C. Chihuahua	19	Juvenil	Primavera	2016	7
Osos Peleadores American School Foundation	18	Juvenil B	Primavera	2012	6
Legionarios U.-Internacional de Cuernavaca	17	Juvenil B	Primavera	2012	6
Halcones U.-Interamericana de Puebla	17	Juvenil	Primavera	2019	6
Borregos Salvajes I.T.E.S.M.-C. Laguna	17	Juvenil	Primavera	2020	6

Más balones perdidos en la historia

Equipo	BP	Partidos	Temps
Borregos Salvajes I.T.E.S.M.-C. Querétaro	92	64	12
Tigres Blancos U.-Madero Puebla	87	55	10
Borregos Salvajes I.T.E.S.M.-C. Guadalajara	84	53	10
Borregos Salvajes I.T.E.S.M.-C. Ciudad de México	75	45	8
Borregos Salvajes I.T.E.S.M.-C. Chihuahua	71	38	7

Más temporadas encabezando la categoría en menos intercepciones

Equipo	Temps.	Categoría	Semestre	Año	JJ
Borregos Salvajes I.T.E.S.M.-Prepa Tec Monterrey	3	Juvenil	Primavera	2015-17	5,7,6
Borregos Salvajes I.T.E.S.M.-C. Estado de México	1	Juvenil C	Primavera	2011	6
Tigres Blancos U.-Madero Puebla	1	Juvenil C	Primavera	2011	5
Borregos Salvajes I.T.E.S.M.-C. Querétaro	1	Juvenil C	Otoño	2011	5
Tigres Blancos U.-Madero Puebla	1	Juvenil C	Otoño	2011	5
Borregos Salvajes I.T.E.S.M.-C. Irapuato	1	Juvenil B	Primavera	2012	6
Borregos Salvajes I.T.E.S.M.-C. Ciudad de México	1	Juvenil C	Primavera	2012	5
Grizzlies CECADI	1	Juvenil C	Otoño	2012	4
Borregos Salvajes I.T.E.S.M.-C. Tampico	1	Juvenil C	Otoño	2013	6
Borregos Salvajes I.T.E.S.M.-C. Querétaro	1	Juvenil B	Primavera	2014	5
Borregos Salvajes I.T.E.S.M.-Prepa Tec Monterrey	1	Juvenil B	Primavera	2014	4
Borregos Salvajes I.T.E.S.M.-C. Guadalajara	1	Juvenil	Primavera	2016	7
Borregos Salvajes I.T.E.S.M.-C. Santa Fe	1	Juvenil	Primavera	2017	6
Borregos Salvajes I.T.E.S.M.-C. Laguna	1	Juvenil	Primavera	2017	6
Borregos Salvajes I.T.E.S.M.-C. Toluca	1	Juvenil	Primavera	2018	5
Borregos Salvajes I.T.E.S.M.-C. Puebla	1	Juvenil	Primavera	2019	6
Borregos Salvajes I.T.E.S.M.-C. Estado de México	1	Juvenil	Primavera	2020	6
Liebres I.T.-Ciudad Juárez	1	Juvenil	Primavera	2022	5

Menos intercepciones en un partido de temporada regular

381 equipos con cero intercepciones en un partido de temporada regular

RECORDS DE LA CATEGORÍA JUVENIL

Menos intercepciones en una temporada en la categoría

Equipo	Int	Categoría	Semestre	Año	JJ
Grizzlies CECADI	0	Juvenil C	Otoño	2012	4
Borregos Salvajes I.T.E.S.M.-C. Tampico	0	Juvenil C	Otoño	2013	6
Borregos Salvajes I.T.E.S.M.-C. Santa Fe	0	Juvenil	Primavera	2017	6
Borregos Salvajes I.T.E.S.M.-C. Laguna	0	Juvenil	Primavera	2017	6
Borregos Salvajes I.T.E.S.M.-Prepa Tec Monterrey	0	Juvenil	Primavera	2017	5

Equipos líderes anuales con menos intercepciones en una temporada en la categoría

Equipo	Int	Categoría	Semestre	Año	JJ
Borregos Salvajes I.T.E.S.M.-C. Estado de México	2	Juvenil C	Primavera	2011	6
Tigres Blancos U.-Madero Puebla	2	Juvenil C	Primavera	2011	5
Borregos Salvajes I.T.E.S.M.-C. Querétaro	5	Juvenil C	Otoño	2011	5
Tigres Blancos U.-Madero Puebla	5	Juvenil C	Otoño	2011	5
Borregos Salvajes I.T.E.S.M.-C. Irapuato	2	Juvenil B	Primavera	2012	6
Borregos Salvajes I.T.E.S.M.-C. Ciudad de México	3	Juvenil C	Primavera	2012	5
Grizzlies CECADI	0	Juvenil C	Otoño	2012	4
Borregos Salvajes I.T.E.S.M.-C. Tampico	0	Juvenil C	Otoño	2013	6
Borregos Salvajes I.T.E.S.M.-C. Querétaro	3	Juvenil B	Primavera	2014	5
Borregos Salvajes I.T.E.S.M.-Prepa Tec Monterrey	3	Juvenil B	Primavera	2014	4
Borregos Salvajes I.T.E.S.M.-Prepa Tec Monterrey	1	Juvenil	Primavera	2015	5
Borregos Salvajes I.T.E.S.M.-C. Guadalajara	3	Juvenil	Primavera	2016	7
Borregos Salvajes I.T.E.S.M.-Prepa Tec Monterrey	3	Juvenil	Primavera	2016	7
Borregos Salvajes I.T.E.S.M.-C. Santa Fe	0	Juvenil	Primavera	2017	6
Borregos Salvajes I.T.E.S.M.-C. Laguna	0	Juvenil	Primavera	2017	6
Borregos Salvajes I.T.E.S.M.-Prepa Tec Monterrey	0	Juvenil	Primavera	2017	5
Borregos Salvajes I.T.E.S.M.-C. Toluca	1	Juvenil	Primavera	2018	5
Borregos Salvajes I.T.E.S.M.-C. Puebla	3	Juvenil	Primavera	2019	6
Borregos Salvajes I.T.E.S.M.-C. Estado de México	2	Juvenil	Primavera	2020	6
Liebres I.T.-Ciudad Juárez	1	Juvenil	Primavera	2022	5

Menos intercepciones en la historia (5 o más temporadas jugadas)

Equipo	Int	Partidos	Temps
Borregos Salvajes I.T.E.S.M.-C. Estado de México	21	41	7
Borregos Salvajes I.T.E.S.M.-C. Puebla	25	35	6
Osos Peleadores American School Foundation	28	25	5
Borregos Salvajes I.T.E.S.M.-C. Tampico	31	33	6
Borregos Salvajes I.T.E.S.M.-Prepa Tec Monterrey	32	48	9

Más temporadas encabezando la categoría en más intercepciones

Equipo	Temps.	Categoría	Semestre	Año	JJ
Mosqueteros Colegio Martinique	1	Juvenil C	Primavera	2011	5
Legionarios U.-Internacional de Cuernavaca	1	Juvenil C	Otoño	2011	5
Osos Peleadores American School Foundation	1	Juvenil B	Primavera	2012	6
Legionarios U.-Internacional de Cuernavaca	1	Juvenil B	Primavera	2012	6
Borregos Salvajes I.T.E.S.M.-C. Guadalajara	1	Juvenil C	Primavera	2012	5
Legionarios U.-Internacional de Cuernavaca	1	Juvenil C	Otoño	2012	5
Borregos Salvajes I.T.E.S.M.-C. Santa Fe	1	Juvenil C	Otoño	2013	6
Borregos Salvajes I.T.E.S.M.-C. Tampico	1	Juvenil B	Primavera	2014	5
Borregos Salvajes I.T.E.S.M.-C. Santa Fe	1	Juvenil	Primavera	2015	5
Toros U.-Estudios Avanzados de Aguascalientes	1	Juvenil	Primavera	2015	4
Tigres Blancos U.-Madero Puebla	1	Juvenil	Primavera	2016	7
Borregos Salvajes I.T.E.S.M.-C. León	1	Juvenil	Primavera	2017	6
Leones Liceo Británico de México	1	Juvenil	Primavera	2017	6
Búfalos C. Humanista Alfonso Reyes	1	Juvenil	Primavera	2018	5
Borregos Salvajes I.T.E.S.M.-C. Querétaro	1	Juvenil	Primavera	2019	6
Gators Colegio Once México de Guadalajara	1	Juvenil	Primavera	2019	6
Halcones U.-Interamericana de Puebla	1	Juvenil	Primavera	2020	6

Linces U.-del Valle de México-C. Torreón	1	Juvenil	Primavera	2020	6
Mandriles Colegio Stratford de Cuautla	1	Juvenil	Primavera	2020	6
Borregos Salvajes I.T.E.S.M.-C. Laguna	1	Juvenil	Primavera	2020	6
Zorros C.E.T.Y.S.-C. Tijuana	1	Juvenil	Primavera	2022	6
Toros C.B.T.I.S.#21- C. Mexicali	1	Juvenil	Primavera	2022	5

Más intercepciones en un partido de temporada regular

Equipo	Int	Semana	Rival	Categoría	Semestre	Año
Borregos Salvajes I.T.E.S.M.-C. Querétaro	6	6	Laguna	Juvenil	Primavera	2019
Borregos Salvajes I.T.E.S.M.-C. Guadalajara	5	3	Prepa Tec	Juvenil C	Primavera	2011
Borregos Salvajes I.T.E.S.M.-C. Guadalajara	5	2	Toluca	Juvenil C	Primavera	2012
Borregos Salvajes I.T.E.S.M.-C. Tampico	5	2	Saltillo	Juvenil	Primavera	2016
Borregos Salvajes I.T.E.S.M.-C. Chihuahua	5	4	Irapuato	Juvenil	Primavera	2015
Toros U.-Estudios Avanzados de Aguascalientes	5	1	Chihuahua	Juvenil	Primavera	2015

Más intercepciones en una temporada en la categoría

Equipo	Int	Categoría	Semestre	Año	JJ
Mosqueteros Colegio Martinique	12	Juvenil C	Primavera	2011	5
Borregos Salvajes I.T.E.S.M.-C. Guadalajara	12	Juvenil C	Primavera	2012	5
Tigres Blancos U.-Madero Puebla	11	Juvenil	Primavera	2016	7
Legionarios U.-Internacional de Cuernavaca	10	Juvenil C	Otoño	2012	5
Borregos Salvajes I.T.E.S.M.-C. Tampico	10	Juvenil B	Primavera	2014	5
Borregos Salvajes I.T.E.S.M.-C. Tampico	10	Juvenil	Primavera	2016	7
Legionarios U.-Internacional de Cuernavaca	10	Juvenil	Primavera	2016	7
Borregos Salvajes I.T.E.S.M.-C. León	10	Juvenil	Primavera	2017	6
Leones Liceo Británico de México	10	Juvenil	Primavera	2017	6
Borregos Salvajes I.T.E.S.M.-C. Querétaro	10	Juvenil	Primavera	2019	6
Gators Colegio Once México de Guadalajara	10	Juvenil	Primavera	2019	6
Halcones U.-Interamericana de Puebla	10	Juvenil	Primavera	2020	6
Linces U.-del Valle de México-C. Torreón	10	Juvenil	Primavera	2020	6
Mandriles Colegio Stratford de Cuautla	10	Juvenil	Primavera	2020	6
Borregos Salvajes I.T.E.S.M.-C. Laguna	10	Juvenil	Primavera	2020	6

Más intercepciones en la historia

Equipo	Int	Partidos	Temps
Tigres Blancos U.-Madero Puebla	52	55	10
Borregos Salvajes I.T.E.S.M.-C. Querétaro	48	64	12
Borregos Salvajes I.T.E.S.M.-C. Guadalajara	47	53	10
Borregos Salvajes I.T.E.S.M.-C. Ciudad de México	42	45	8
Legionarios U.-Internacional de Cuernavaca	42	29	5

Más temporadas encabezando la categoría en menos fumbles

Equipo	Temps.	Categoría	Semestre	Año	JJ
Borregos Salvajes I.T.E.S.M.-Prepa Tec Monterrey	2	Juvenil	Primavera	2017-18	5,5
Borregos Salvajes I.T.E.S.M.-C. Santa Fe	1	Juvenil C	Primavera	2011	5
Tigres Blancos U.-Madero Puebla	1	Juvenil C	Otoño	2011	5
Borregos Salvajes I.T.E.S.M.-C. Irapuato	1	Juvenil B	Primavera	2012	6
Borregos Salvajes I.T.E.S.M.-C. Ciudad de México	1	Juvenil C	Primavera	2012	5
Borregos Salvajes I.T.E.S.M.-C. Querétaro	1	Juvenil C	Otoño	2012	4
Borregos Salvajes I.T.E.S.M.-C. Tampico	1	Juvenil C	Otoño	2013	6
Borregos Salvajes I.T.E.S.M.-C. Irapuato	1	Juvenil B	Primavera	2014	5
Tigres Blancos U.-Madero Puebla	1	Juvenil B	Primavera	2014	5
Borregos Salvajes I.T.E.S.M.-C. Irapuato	1	Juvenil	Primavera	2015	4
Águilas U.A.-Chihuahua	1	Juvenil	Primavera	2016	7
Leones Liceo Británico de México	1	Juvenil	Primavera	2017	6
Tigres Blancos U.-Madero Puebla	1	Juvenil	Primavera	2017	6
Guerreros Colegio de Bachilleres de Chihuahua	1	Juvenil	Primavera	2019	6
Borregos Salvajes I.T.E.S.M.-C. Querétaro	1	Juvenil	Primavera	2020	6
Borregos Salvajes I.T.E.S.M.-C. Santa Fe	1	Juvenil	Primavera	2020	6

Guerreros Jaguar Colegio SuBiré	1	Juvenil	Primavera	2020	6
Borregos Salvajes I.T.E.S.M.-C. Guadalajara	1	Juvenil	Primavera	2020	6
Borregos Salvajes I.T.E.S.M.-C. Puebla	1	Juvenil	Primavera	2020	6
Halcones U.-Interamericana de Puebla	1	Juvenil	Primavera	2020	6
Club Rams Laguna	1	Juvenil	Primavera	2022	5
Borregos Salvajes I.T.E.S.M.-C. Laguna	1	Juvenil	Primavera	2022	5

Menos fumbles en un partido de temporada regular

467 equipos con cero fumbles en un partido de temporada regular

Menos fumbles en una temporada en la categoría

Equipo	Fumb	Categoría	Semestre	Año	JJ
Borregos Salvajes I.T.E.S.M.-C. Querétaro	0	Juvenil C	Otoño	2012	4
Borregos Salvajes I.T.E.S.M.-C. Irapuato	0	Juvenil	Primavera	2015	4
Leones Liceo Británico de México	0	Juvenil	Primavera	2017	6
Tigres Blancos U.-Madero Puebla	0	Juvenil	Primavera	2017	6
Borregos Salvajes I.T.E.S.M.-Prepa Tec Monterrey	0	Juvenil	Primavera	2017	5
Borregos Salvajes I.T.E.S.M.-Prepa Tec Monterrey	0	Juvenil	Primavera	2018	5

Equipos líderes anuales con menos fumbles en una temporada en la categoría

Equipo	Fumb	Categoría	Semestre	Año	JJ
Borregos Salvajes I.T.E.S.M.-C. Santa Fe	1	Juvenil C	Primavera	2011	5
Tigres Blancos U.-Madero Puebla	1	Juvenil C	Otoño	2011	5
Borregos Salvajes I.T.E.S.M.-C. Irapuato	1	Juvenil B	Primavera	2012	6
Borregos Salvajes I.T.E.S.M.-C. Ciudad de México	3	Juvenil C	Primavera	2012	5
Borregos Salvajes I.T.E.S.M.-C. Querétaro	0	Juvenil C	Otoño	2012	4
Borregos Salvajes I.T.E.S.M.-C. Tampico	2	Juvenil C	Otoño	2013	6
Borregos Salvajes I.T.E.S.M.-C. Irapuato	3	Juvenil B	Primavera	2014	5
Tigres Blancos U.-Madero Puebla	3	Juvenil B	Primavera	2014	5
Borregos Salvajes I.T.E.S.M.-C. Irapuato	0	Juvenil	Primavera	2015	4
Águilas U.A.-Chihuahua	1	Juvenil	Primavera	2016	7
Leones Liceo Británico de México	0	Juvenil	Primavera	2017	6
Tigres Blancos U.-Madero Puebla	0	Juvenil	Primavera	2017	6
Borregos Salvajes I.T.E.S.M.-Prepa Tec Monterrey	0	Juvenil	Primavera	2017	5
Borregos Salvajes I.T.E.S.M.-Prepa Tec Monterrey	0	Juvenil	Primavera	2018	5
Guerreros Colegio de Bachilleres de Chihuahua	1	Juvenil	Primavera	2019	6
Borregos Salvajes I.T.E.S.M.-C. Querétaro	2	Juvenil	Primavera	2020	6
Borregos Salvajes I.T.E.S.M.-C. Santa Fe	2	Juvenil	Primavera	2020	6
Guerreros Jaguar Colegio SuBiré	2	Juvenil	Primavera	2020	6
Borregos Salvajes I.T.E.S.M.-C. Guadalajara	2	Juvenil	Primavera	2020	6
Borregos Salvajes I.T.E.S.M.-C. Puebla	2	Juvenil	Primavera	2020	6
Halcones U.-Interamericana de Puebla	2	Juvenil	Primavera	2020	6
Club Rams Laguna	1	Juvenil	Primavera	2022	5
Borregos Salvajes I.T.E.S.M.-C. Laguna	1	Juvenil	Primavera	2022	5

Menos fumbles en la historia (5 o más temporadas jugadas)

Equipo	Fumb	Partidos	Temps
Borregos Salvajes I.T.E.S.M.-C. Laguna	19	33	6
Borregos Salvajes I.T.E.S.M.-C. Irapuato	22	41	8
Legionarios U.-Internacional de Cuernavaca	24	29	5
Osos Peleadores American School Foundation	25	25	5
Borregos Salvajes I.T.E.S.M.-C. Santa Fe	28	50	9

Más temporadas encabezando la categoría en más fumbles

Equipo	Temps.	Categoría	Semestre	Año	JJ
Borregos Salvajes I.T.E.S.M.-C. Estado de México	2	Juvenil	Primavera	2018,20	5,6
Mosqueteros Colegio Martinique	1	Juvenil C	Primavera	2011	5
Legionarios U.-Internacional de Cuernavaca	1	Juvenil C	Otoño	2011	5
Borregos Salvajes I.T.E.S.M.-C. Querétaro	1	Juvenil C	Otoño	2011	5
Osos Peleadores American School Foundation	1	Juvenil B	Primavera	2012	6

Borregos Salvajes I.T.E.S.M.-C. Puebla	1	Juvenil C	Primavera	2012	5
Legionarios U.-Internacional de Cuernavaca	1	Juvenil C	Otoño	2012	5
Osos Peleadores American School Foundation	1	Juvenil C	Otoño	2013	6
Borregos Salvajes I.T.E.S.M.-C. Tampico	1	Juvenil B	Primavera	2014	5
Borregos Salvajes I.T.E.S.M.-C. Ciudad de México	1	Juvenil	Primavera	2015	5
Borregos Salvajes I.T.E.S.M.-C. Chihuahua	1	Juvenil	Primavera	2016	7
Borregos Salvajes I.T.E.S.M.-C. Querétaro	1	Juvenil	Primavera	2017	5
Tigres Blancos U.-Madero Puebla	1	Juvenil	Primavera	2018	5
Halcones U.-Interamericana de Puebla	1	Juvenil	Primavera	2019	6
Toros C.B.T.I.S.#21- C. Mexicali	1	Juvenil	Primavera	2022	5

Más fumbles en un partido de temporada regular

Equipo	Fumb	Semana	Rival	Categoría	Semestre	Año
Toros U.-Estudios Avanzados de Aguascalientes	6	3	Osos Peleadores	Juvenil C	Otoño	2013
Toros U.-Estudios Avanzados de Aguascalientes	5	2	Tigres Blancos	Juvenil C	Otoño	2013
Mosqueteros Colegio Martinique	5	1	Santa Fe	Juvenil C	Primavera	2011
Osos Peleadores American School Foundation	5	5	Tigres Blancos	Juvenil C	Otoño	2012

12 equipos con 4 fumbles en un partido de temporada regular

Más fumbles en una temporada en la categoría

Equipo	Fumb	Categoría	Semestre	Año	JJ
Borregos Salvajes I.T.E.S.M.-C. Tampico	14	Juvenil B	Primavera	2014	5
Borregos Salvajes I.T.E.S.M.-C. Chihuahua	14	Juvenil	Primavera	2016	7
Osos Peleadores American School Foundation	11	Juvenil B	Primavera	2012	6
Mosqueteros Colegio Martinique	10	Juvenil C	Primavera	2011	5
Legionarios U.-Internacional de Cuernavaca	10	Juvenil B	Primavera	2012	6
Borregos Salvajes I.T.E.S.M.-C. Ciudad de México	10	Juvenil	Primavera	2015	5

Más fumbles en la historia

Equipo	Fumb	Partidos	Temps
Borregos Salvajes I.T.E.S.M.-C. Querétaro	44	64	12
Borregos Salvajes I.T.E.S.M.-C. Estado de México	39	41	7
Borregos Salvajes I.T.E.S.M.-C. Guadalajara	37	53	10
Tigres Blancos U.-Madero Puebla	35	55	10
Borregos Salvajes I.T.E.S.M.-C. Toluca	34	46	8

En Playoffs

Menos balones perdidos en un partido de playoffs

16 equipos con 0 balones perdidos en un partido de playoffs

Menos balones perdidos en playoffs en la historia

Equipo	BP	Partidos
Zorros C.E.T.Y.S.-C. Ensenada	0	1
Borregos Salvajes I.T.E.S.M.-C. Ciudad de México	1	1
Linces U.-del Valle de México-C. Torreón	1	2
Zorros C.E.T.Y.S.-C. Mexicali	2	1
Búfalos C. Humanista Alfonso Reyes	3	1
Club Rams Laguna	3	1
Mandriles Colegio Stratford de Cuautla	3	1
Borregos Salvajes I.T.E.S.M.-C. Querétaro	3	3

Más balones perdidos en un partido de playoffs

Equipo	BP	Semana	Rival	Categoría	Semestre	Año
Borregos Salvajes I.T.E.S.M.-C. Irapuato	6	8	Tigres Blancos	Juvenil B	Primavera	2014
Tigres Blancos U.-Madero Puebla	6	7	Santa Fe	Juvenil C	Otoño	2012
Osos Peleadores American School Foundation	5	7	Irapuato	Juvenil C	Otoño	2012
Borregos Salvajes I.T.E.S.M.-C. Guadalajara	5	6	Edo. México	Juvenil	Primavera	2015
Borregos Salvajes I.T.E.S.M.-C. Toluca	5	6	Prepa Tec	Juvenil C	Primavera	2012

Más balones perdidos en playoffs en la historia

Equipo	BP	Partidos
Tigres Blancos U.-Madero Puebla	22	8
Borregos Salvajes I.T.E.S.M.-Prepa Tec Monterrey	19	14
Borregos Salvajes I.T.E.S.M.-C. Estado de México	15	10
Borregos Salvajes I.T.E.S.M.-C. Toluca	13	5
Borregos Salvajes I.T.E.S.M.-C. Guadalajara	12	7

Menos intercepciones en un partido de playoffs

32 equipos con cero intercepciones en un partido de playoffs

Menos intercepciones en playoffs en la historia

Equipo	Int	Partidos
Zorros C.E.T.Y.S.-C. Ensenada	0	1
Linces U.-del Valle de México-C. Torreón	0	2
Guerreros Jaguar Colegio SuBiré	0	3
Zorros C.E.T.Y.S.-C. Mexicali	1	1
Borregos Salvajes I.T.E.S.M.-C. Querétaro	1	3
Mandriles Colegio Stratford de Cuautla	1	1
Leones Liceo Británico de México	1	1
Borregos Salvajes I.T.E.S.M.-C. Ciudad de México	1	1

Más intercepciones en un partido de playoffs

Equipo	Int	Semana	Rival	Categoría	Semestre	Año
Tigres Blancos U.-Madero Puebla	6	7	Santa Fe	Juvenil C	Otoño	2012
Osos Peleadores American School Foundation	4	7	Irapuato	Juvenil C	Otoño	2012
Borregos Salvajes I.T.E.S.M.-C. Irapuato	3	8	Tigres Blancos	Juvenil B	Primavera	2014
Borregos Salvajes I.T.E.S.M.-C. Guadalajara	3	6	Edo. México	Juvenil	Primavera	2015
Borregos Salvajes I.T.E.S.M.-C. Toluca	3	6	Prepa Tec	Juvenil C	Primavera	2012
Borregos Salvajes I.T.E.S.M.-C. Santa Fe	3	7	Tigres Blancos	Juvenil C	Otoño	2012
Borregos Salvajes I.T.E.S.M.-Prepa Tec Monterrey	3	7	Edo. México	Juvenil	Primavera	2015
Borregos Salvajes I.T.E.S.M.-C. Toluca	3	6	Prepa Tec	Juvenil	Primavera	2015
Búfalos C. Humanista Alfonso Reyes	3	6	Chihuahua	Juvenil	Primavera	2018

Más intercepciones en playoffs en la historia

Equipo	Int	Partidos
Tigres Blancos U.-Madero Puebla	15	8
Borregos Salvajes I.T.E.S.M.-Prepa Tec Monterrey	11	14
Borregos Salvajes I.T.E.S.M.-C. Estado de México	10	10
Borregos Salvajes I.T.E.S.M.-C. Toluca	9	5
Borregos Salvajes I.T.E.S.M.-C. Guadalajara	7	7

Menos fumbles en un partido de playoffs

46 equipos con cero fumbles en un partido de playoffs

Menos fumbles en playoffs en la historia

Equipo	Fumb	Partidos
Borregos Salvajes I.T.E.S.M.-C. Ciudad de México	0	1
Búfalos C. Humanista Alfonso Reyes	0	1
Zorros C.E.T.Y.S.-C. Ensenada	0	1
Borregos Salvajes I.T.E.S.M.-C. Puebla	1	3
Borregos Salvajes I.T.E.S.M.-C. Chihuahua	1	2
Club Rams Laguna	1	1
Zorros C.E.T.Y.S.-C. Mexicali	1	1
Linces U.-del Valle de México-C. Torreón	1	2

Más fumbles en un partido de playoffs

Equipo	Fumb	Semana	Rival	Categoría	Semestre	Año
Borregos Salvajes I.T.E.S.M.-C. Irapuato	3	8	Tigres Blancos	Juvenil B	Primavera	2014
Leones Liceo Británico de México	3	6	Osos Peleadores	Juvenil C	Otoño	2012
Borregos Salvajes I.T.E.S.M.-C. Guadalajara	3	8	Querétaro	Juvenil C	Otoño	2011
Guerreros Jaguar Colegio SuBiré	3	8	Laguna	Juvenil	Primavera	2017

16 equipos con 2 fumbles en un partido de playoffs

Más fumbles en playoffs en la historia

Equipo	Fumb	Partidos
Borregos Salvajes I.T.E.S.M.-Prepa Tec Monterrey	8	14
Tigres Blancos U.-Madero Puebla	7	8
Guerreros Jaguar Colegio SuBiré	5	3
Borregos Salvajes I.T.E.S.M.-C. Estado de México	5	10
Borregos Salvajes I.T.E.S.M.-C. Guadalajara	5	7
Borregos Salvajes I.T.E.S.M.-C. Irapuato	5	3

En Tazones

Menos balones perdidos en un partido de Tazones

Equipo	BP	Semana	Rival	Categoría	Semestre	Año	Tazón
Selección Juvenil-B Sur	2	7	NORTE	Juvenil B	Primavera	2012	Estrellas
Selección Juvenil-C CONADEIP	3	9	OEFA-V	Juvenil C	Otoño	2013	OEFA-CONADEIP
Selección Juvenil-B Norte	6	7	SUR	Juvenil B	Primavera	2012	Estrellas
Selección Varsity OEFA	7	9	CONADEIP	Juvenil C	Otoño	2013	OEFA-CONADEIP

Menos balones perdidos en Tazones en la historia

Equipo	BP	Partidos	Tazón
Selección Juvenil-B Sur	2	1	Estrellas
Selección Juvenil-C CONADEIP	3	1	OEFA-CONADEIP
Selección Juvenil-B Norte	6	1	Estrellas
Selección Varsity OEFA	7	1	OEFA-CONADEIP

Más balones perdidos en un partido de Tazones

Equipo	BP	Semana	Rival	Categoría	Semestre	Año	Tazón
Selección Varsity OEFA	7	9	CONADEIP	Juvenil C	Otoño	2013	OEFA-CONADEIP
Selección Juvenil-B Norte	6	7	SUR	Juvenil B	Primavera	2012	Estrellas
Selección Juvenil-C CONADEIP	3	9	OEFA-V	Juvenil C	Otoño	2013	OEFA-CONADEIP
Selección Juvenil-B Sur	2	7	NORTE	Juvenil B	Primavera	2012	Estrellas

Más balones perdidos en Tazones en la historia

Equipo	BP	Partidos	Tazón
Selección Varsity OEFA	7	1	OEFA-CONADEIP
Selección Juvenil-B Norte	6	1	Estrellas
Selección Juvenil-C CONADEIP	3	1	OEFA-CONADEIP
Selección Juvenil-B Sur	2	1	Estrellas

Menos intercepciones en un partido de Tazones

Equipo	Int	Semana	Rival	Categoría	Semestre	Año	Tazón
Selección Juvenil-B Sur	1	7	NORTE	Juvenil B	Primavera	2012	Estrellas
Selección Juvenil-C CONADEIP	1	9	OEFA-V	Juvenil C	Otoño	2013	OEFA-CONADEIP
Selección Varsity OEFA	1	9	CONADEIP	Juvenil C	Otoño	2013	OEFA-CONADEIP
Selección Juvenil-B Norte	2	7	SUR	Juvenil B	Primavera	2012	Estrellas

Menos intercepciones en Tazones en la historia

Equipo	Int	Partidos	Tazón
Selección Juvenil-B Sur	1	1	Estrellas
Selección Juvenil-C CONADEIP	1	1	OEFA-CONADEIP
Selección Varsity OEFA	1	1	OEFA-CONADEIP
Selección Juvenil-B Norte	2	1	Estrellas

Más intercepciones en un partido de Tazones

Equipo	Int	Semana	Rival	Categoría	Semestre	Año	Tazón
Selección Juvenil-B Norte	2	7	SUR	Juvenil B	Primavera	2012	Estrellas
Selección Juvenil-B Sur	1	7	NORTE	Juvenil B	Primavera	2012	Estrellas
Selección Juvenil-C CONADEIP	1	9	OEFA-V	Juvenil C	Otoño	2013	OEFA-CONADEIP
Selección Varsity OEFA	1	9	CONADEIP	Juvenil C	Otoño	2013	OEFA-CONADEIP

Más intercepciones en Tazones en la historia

Equipo	Int	Partidos	Tazón
Selección Juvenil-B Norte	2	1	Estrellas
Selección Juvenil-B Sur	1	1	Estrellas
Selección Juvenil-C CONADEIP	1	1	OEFA-CONADEIP
Selección Varsity OEFA	1	1	OEFA-CONADEIP

Menos fumbles en un partido de Tazones

Equipo	Fumb	Semana	Rival	Categoría	Semestre	Año	Tazón
Selección Juvenil-B Sur	1	7	NORTE	Juvenil B	Primavera	2012	Estrellas
Selección Juvenil-C CONADEIP	2	9	OEFA-V	Juvenil C	Otoño	2013	OEFA-CONADEIP
Selección Juvenil-B Norte	4	7	SUR	Juvenil B	Primavera	2012	Estrellas
Selección Varsity OEFA	6	9	CONADEIP	Juvenil C	Otoño	2013	OEFA-CONADEIP

Menos fumbles en Tazones en la historia

Equipo	Fumb	Partidos	Tazón
Selección Juvenil-B Sur	1	1	Estrellas
Selección Juvenil-C CONADEIP	2	1	OEFA-CONADEIP
Selección Juvenil-B Norte	4	1	Estrellas
Selección Varsity OEFA	6	1	OEFA-CONADEIP

Más fumbles en un partido de Tazones

Equipo	Fumb	Semana	Rival	Categoría	Semestre	Año	Tazón
Selección Varsity OEFA	6	9	CONADEIP	Juvenil C	Otoño	2013	OEFA-CONADEIP
Selección Juvenil-B Norte	4	7	SUR	Juvenil B	Primavera	2012	Estrellas
Selección Juvenil-C CONADEIP	2	9	OEFA-V	Juvenil C	Otoño	2013	OEFA-CONADEIP
Selección Juvenil-B Sur	1	7	NORTE	Juvenil B	Primavera	2012	Estrellas

Más fumbles En Tazones en la historia

Equipo	Fumb	Partidos	Tazón
Selección Varsity OEFA	6	1	OEFA-CONADEIP
Selección Juvenil-B Norte	4	1	Estrellas
Selección Juvenil-C CONADEIP	2	1	OEFA-CONADEIP
Selección Juvenil-B Sur	1	1	Estrellas

Balones Recuperados

Más temporadas encabezando la categoría en menos balones recuperados

Equipo	Temps.	Categoría	Semestre	Año	JJ
Borregos Salvajes I.T.E.S.M.-C. León	2	Juvenil	Primavera	2016,18	7,5
Mosqueteros Colegio Martinique	1	Juvenil C	Primavera	2011	5
Legionarios U.-Internacional de Cuernavaca	1	Juvenil C	Otoño	2011	5
Legionarios U.-Internacional de Cuernavaca	1	Juvenil B	Primavera	2012	6
Borregos Salvajes I.T.E.S.M.-C. Guadalajara	1	Juvenil C	Primavera	2012	5
Borregos Salvajes I.T.E.S.M.-C. Irapuato	1	Juvenil C	Otoño	2012	4
Borregos Salvajes I.T.E.S.M.-C. Tampico	1	Juvenil C	Otoño	2013	6
Borregos Salvajes I.T.E.S.M.-C. Tampico	1	Juvenil B	Primavera	2014	5
Toros U.-Estudios Avanzados de Aguascalientes	1	Juvenil	Primavera	2015	4
Borregos Salvajes I.T.E.S.M.-C. Tampico	1	Juvenil	Primavera	2016	7
Borregos Salvajes I.T.E.S.M.-C. Puebla	1	Juvenil	Primavera	2016	7
Leones Liceo Británico de México	1	Juvenil	Primavera	2017	6
Borregos Salvajes I.T.E.S.M.-C. Querétaro	1	Juvenil	Primavera	2019	6
Borregos Salvajes I.T.E.S.M.-C. Chihuahua	1	Juvenil	Primavera	2019	6
Borregos Salvajes I.T.E.S.M.-C. Santa Fe	1	Juvenil	Primavera	2020	6
Borregos Salvajes I.T.E.S.M.-C. Ciudad de México	1	Juvenil	Primavera	2020	6
Toros C.B.T.I.S.#21- C. Mexicali	1	Juvenil	Primavera	2022	5

Menos balones recuperados en un partido de temporada regular

234 equipos con cero balones recuperados en un partido de temporada regular

RECORDS DE LA CATEGORÍA JUVENIL

Menos balones recuperados en una temporada en la categoría

Equipo	BR	Categoría	Semestre	Año	JJ
Borregos Salvajes I.T.E.S.M.-C. Irapuato	0	Juvenil C	Otoño	2012	4
Toros U.-Estudios Avanzados de Aguascalientes	1	Juvenil	Primavera	2015	4
Leones Liceo Británico de México	1	Juvenil	Primavera	2017	6
Borregos Salvajes I.T.E.S.M.-C. León	1	Juvenil	Primavera	2018	5
Toros C.B.T.I.S.#21- C. Mexicali	1	Juvenil	Primavera	2022	5

Menos balones recuperados en la historia (5 o más teemporadas juagadas)

Equipo	BR	Partidos	Temps
Legionarios U.-Internacional de Cuernavaca	31	29	5
Borregos Salvajes I.T.E.S.M.-C. Tampico	33	33	6
Borregos Salvajes I.T.E.S.M.-C. Puebla	59	35	6
Osos Peleadores American School Foundation	59	25	5
Borregos Salvajes I.T.E.S.M.-C. Laguna	60	33	6

Más temporadas encabezando la categoría en más balones recuperados

Equipo	Temps.	Categoría	Semestre	Año	JJ
Tigres Blancos U.-Madero Puebla	2	Juvenil C	Otoño	2011-12	5,5
Borregos Salvajes I.T.E.S.M.-C. Estado de México	1	Juvenil C	Primavera	2011	6
Borregos Salvajes I.T.E.S.M.-C. Irapuato	1	Juvenil B	Primavera	2012	6
Borregos Salvajes I.T.E.S.M.-C. Toluca	1	Juvenil C	Primavera	2012	5
Osos Peleadores American School Foundation	1	Juvenil C	Otoño	2013	6
Tigres Blancos U.-Madero Puebla	1	Juvenil B	Primavera	2014	5
Tigres Blancos U.-Madero Puebla	1	Juvenil	Primavera	2015	5
Borregos Salvajes I.T.E.S.M.-C. Irapuato	1	Juvenil	Primavera	2016	7
Borregos Salvajes I.T.E.S.M.-C. Toluca	1	Juvenil	Primavera	2017	6
Borregos Salvajes I.T.E.S.M.-C. Querétaro	1	Juvenil	Primavera	2018	5
Borregos Salvajes I.T.E.S.M.-C. Estado de México	1	Juvenil	Primavera	2019	6
Borregos Salvajes I.T.E.S.M.-C. Chihuahua	1	Juvenil	Primavera	2020	6
Zorros C.E.T.Y.S.-C. Tijuana	1	Juvenil	Primavera	2022	6

Más balones recuperados en un partido de temporada regular

Equipo	BR	Semana	Rival	Categoría	Semestre	Año
Borregos Salvajes I.T.E.S.M.-Prepa Tec Monterrey	8	3	Guadalajara	Juvenil C	Primavera	2011
Tigres Blancos U.-Madero Puebla	7	2	Tampico	Juvenil B	Primavera	2014

14 equipos con 6 balones recuperados en un partido de temporada regular

Más balones recuperados en una temporada en la categoría

Equipo	BR	Categoría	Semestre	Año	JJ
Borregos Salvajes I.T.E.S.M.-C. Irapuato	21	Juvenil	Primavera	2016	7
Osos Peleadores American School Foundation	19	Juvenil C	Otoño	2013	6
Borregos Salvajes I.T.E.S.M.-C. Chihuahua	19	Juvenil	Primavera	2020	6
Borregos Salvajes I.T.E.S.M.-C. Santa Fe	18	Juvenil C	Otoño	2013	6
Borregos Salvajes I.T.E.S.M.-C. Guadalajara	18	Juvenil	Primavera	2016	7
Borregos Salvajes I.T.E.S.M.-C. Estado de México	18	Juvenil	Primavera	2019	6
Zorros C.E.T.Y.S.-C. Tijuana	18	Juvenil	Primavera	2022	6

Equipos líderes anuales con más balones recuperados en una temporada en la categoría

Equipo	BR	Categoría	Semestre	Año	JJ
Borregos Salvajes I.T.E.S.M.-C. Estado de México	14	Juvenil C	Primavera	2011	6
Tigres Blancos U.-Madero Puebla	12	Juvenil C	Otoño	2011	5
Borregos Salvajes I.T.E.S.M.-C. Irapuato	13	Juvenil B	Primavera	2012	6
Borregos Salvajes I.T.E.S.M.-C. Toluca	16	Juvenil C	Primavera	2012	5
Tigres Blancos U.-Madero Puebla	15	Juvenil C	Otoño	2012	5
Osos Peleadores American School Foundation	24	Juvenil C	Otoño	2013	6
Tigres Blancos U.-Madero Puebla	17	Juvenil B	Primavera	2014	5
Tigres Blancos U.-Madero Puebla	16	Juvenil	Primavera	2015	5
Borregos Salvajes I.T.E.S.M.-C. Irapuato	21	Juvenil	Primavera	2016	7
Borregos Salvajes I.T.E.S.M.-C. Toluca	12	Juvenil	Primavera	2017	6

Borregos Salvajes I.T.E.S.M.-C. Querétaro	11	Juvenil	Primavera	2018	5
Borregos Salvajes I.T.E.S.M.-C. Estado de México	18	Juvenil	Primavera	2019	6
Borregos Salvajes I.T.E.S.M.-C. Chihuahua	19	Juvenil	Primavera	2020	6
Zorros C.E.T.Y.S.-C. Tijuana	18	Juvenil	Primavera	2022	6

Más balones recuperados en la historia

Equipo	BR	Partidos	Temps
Tigres Blancos U.-Madero Puebla	118	55	10
Borregos Salvajes I.T.E.S.M.-C. Guadalajara	106	53	10
Borregos Salvajes I.T.E.S.M.-Prepa Tec Monterrey	104	48	9
Borregos Salvajes I.T.E.S.M.-C. Querétaro	100	64	12
Borregos Salvajes I.T.E.S.M.-C. Toluca	94	46	8

Más temporadas encabezando la categoría en menos intercepciones logradas

Equipo	Temps.	Categoría	Semestre	Año	JJ
Borregos Salvajes I.T.E.S.M.-C. Tampico	2	Juvenil	Primavera	2015-16	5,7
Mosqueteros Colegio Martinique	1	Juvenil C	Primavera	2011	5
Legionarios U.-Internacional de Cuernavaca	1	Juvenil C	Otoño	2011	5
Legionarios U.-Internacional de Cuernavaca	1	Juvenil B	Primavera	2012	6
Borregos Salvajes I.T.E.S.M.-C. Guadalajara	1	Juvenil C	Primavera	2012	5
Borregos Salvajes I.T.E.S.M.-C. Irapuato	1	Juvenil C	Otoño	2012	4
Tigres Blancos U.-Madero Puebla	1	Juvenil C	Otoño	2013	6
Borregos Salvajes I.T.E.S.M.-C. Tampico	1	Juvenil B	Primavera	2014	5
Toros U.-Estudios Avanzados de Aguascalientes	1	Juvenil	Primavera	2015	4
Borregos Salvajes I.T.E.S.M.-C. Puebla	1	Juvenil	Primavera	2016	7
Leones Liceo Británico de México	1	Juvenil	Primavera	2017	6
Borregos Salvajes I.T.E.S.M.-C. León	1	Juvenil	Primavera	2018	5
Borregos Salvajes I.T.E.S.M.-C. Querétaro	1	Juvenil	Primavera	2019	6
Borregos Salvajes I.T.E.S.M.-C. Santa Fe	1	Juvenil	Primavera	2020	6
Borregos Salvajes I.T.E.S.M.-C. Ciudad de México	1	Juvenil	Primavera	2020	6
Toros C.B.T.I.S.#21- C. Mexicali	1	Juvenil	Primavera	2022	5

Menos intercepciones logradas en un partido de temporada regular

379 equipos con cero intercepciones logradas en un partido de temporada regular

Menos intercepciones logradas en una temporada en la categoría

Equipo	IL	Categoría	Semestre	Año	JJ
Borregos Salvajes I.T.E.S.M.-C. Irapuato	0	Juvenil C	Otoño	2012	4
Leones Liceo Británico de México	0	Juvenil	Primavera	2017	6
Toros C.B.T.I.S.#21- C. Mexicali	0	Juvenil	Primavera	2022	5
Borregos Salvajes I.T.E.S.M.-C. Cuernavaca	1	Juvenil C	Otoño	2012	5
Grizzlies CECADI	1	Juvenil C	Otoño	2012	4
Borregos Salvajes I.T.E.S.M.-C. Tampico	1	Juvenil B	Primavera	2014	5
Borregos Salvajes I.T.E.S.M.-C. Tampico	1	Juvenil	Primavera	2015	5
Toros U.-Estudios Avanzados de Aguascalientes	1	Juvenil	Primavera	2015	4
Legionarios U.-Internacional de Cuernavaca	1	Juvenil	Primavera	2017	6
Borregos Salvajes I.T.E.S.M.-C. Chihuahua	1	Juvenil	Primavera	2017	5
Borregos Salvajes I.T.E.S.M.-C. León	1	Juvenil	Primavera	2018	5

Menos intercepciones logradas en la historia (5 o más temporadas jugadas)

Equipo	IL	Partidos	Temps
Legionarios U.-Internacional de Cuernavaca	15	29	5
Borregos Salvajes I.T.E.S.M.-C. Tampico	18	33	6
Borregos Salvajes I.T.E.S.M.-C. Puebla	28	35	6
Borregos Salvajes I.T.E.S.M.-C. Irapuato	30	41	8
Borregos Salvajes I.T.E.S.M.-C. Chihuahua	31	33	6

Más temporadas encabezando la categoría en más intercepciones logradas

Equipo	Temps.	Categoría	Semestre	Año	JJ
Borregos Salvajes I.T.E.S.M.-C. Estado de México	2	Juvenil	Primavera	2016,19	7,6
Borregos Salvajes I.T.E.S.M.-Prepa Tec Monterrey	2	Juvenil	Primavera	2015-16	5,7

Tigres Blancos U.-Madero Puebla	2	Juvenil C	Otoño	2011-12	5,5
Osos Peleadores American School Foundation	2	Juvenil C	Otoño	2012-13	5,6
Borregos Salvajes I.T.E.S.M.-C. Puebla	1	Juvenil C	Primavera	2011	6
Borregos Salvajes I.T.E.S.M.-C. Guadalajara	1	Juvenil C	Primavera	2011	5
Osos Peleadores American School Foundation	1	Juvenil B	Primavera	2012	6
Borregos Salvajes I.T.E.S.M.-C. Laguna	1	Juvenil C	Primavera	2012	5
Borregos Salvajes I.T.E.S.M.-C. Querétaro	1	Juvenil B	Primavera	2014	5
Borregos Salvajes I.T.E.S.M.-C. Chihuahua	1	Juvenil	Primavera	2016	7
Borregos Salvajes I.T.E.S.M.-C. Santa Fe	1	Juvenil	Primavera	2016	7
Borregos Salvajes I.T.E.S.M.-C. Ciudad de México	1	Juvenil	Primavera	2016	7
Mandriles Colegio Stratford de Cuautla	1	Juvenil	Primavera	2017	6
Borregos Salvajes I.T.E.S.M.-C. Guadalajara	1	Juvenil	Primavera	2018	5
Borregos Salvajes I.T.E.S.M.-C. Laguna	1	Juvenil	Primavera	2019	6
Guerreros Colegio de Bachilleres de Chihuahua	1	Juvenil	Primavera	2020	6
Zorros C.E.T.Y.S.-C. Mexicali	1	Juvenil	Primavera	2020	6

Más intercepciones logradas en un partido de temporada regular

Equipo	IL	Semana	Rival	Categoría	Semestre	Año
Borregos Salvajes I.T.E.S.M.-C. Laguna	6	6	Querétaro	Juvenil	Primavera	2019
Borregos Salvajes I.T.E.S.M.-C. Toluca	5	2	Guadalajara	Juvenil C	Primavera	2012
Borregos Salvajes I.T.E.S.M.-C. Saltillo	5	2	Tampico	Juvenil	Primavera	2016
Borregos Salvajes I.T.E.S.M.-C. Irapuato	5	4	Chihuahua	Juvenil	Primavera	2015
Borregos Salvajes I.T.E.S.M.-C. Chihuahua	5	1	Toros	Juvenil	Primavera	2015
Borregos Salvajes I.T.E.S.M.-Prepa Tec Monterrey	5	3	Guadalajara	Juvenil C	Primavera	2011

Más intercepciones logradas en una temporada en la categoría

Equipo	IL	Categoría	Semestre	Año	JJ
Borregos Salvajes I.T.E.S.M.-C. Laguna	14	Juvenil	Primavera	2019	6
Borregos Salvajes I.T.E.S.M.-C. Estado de México	14	Juvenil	Primavera	2019	6
Borregos Salvajes I.T.E.S.M.-C. Guadalajara	13	Juvenil	Primavera	2019	6
Guerreros Colegio de Bachilleres de Chihuahua	11	Juvenil	Primavera	2020	6
Zorros C.E.T.Y.S.-C. Mexicali	11	Juvenil	Primavera	2020	6

Equipos líderes anuales con más intercepciones logradas en una temporada en la categoría

Equipo	BR	Categoría	Semestre	Año	JJ
Borregos Salvajes I.T.E.S.M.-C. Puebla	9	Juvenil C	Primavera	2011	6
Borregos Salvajes I.T.E.S.M.-C. Guadalajara	9	Juvenil C	Primavera	2011	5
Tigres Blancos U.-Madero Puebla	9	Juvenil C	Otoño	2011	5
Osos Peleadores American School Foundation	7	Juvenil B	Primavera	2012	6
Borregos Salvajes I.T.E.S.M.-C. Laguna	9	Juvenil C	Primavera	2012	5
Tigres Blancos U.-Madero Puebla	6	Juvenil C	Otoño	2012	5
Osos Peleadores American School Foundation	6	Juvenil C	Otoño	2012	5
Osos Peleadores American School Foundation	11	Juvenil C	Otoño	2013	6
Borregos Salvajes I.T.E.S.M.-C. Querétaro	8	Juvenil B	Primavera	2014	5
Borregos Salvajes I.T.E.S.M.-Prepa Tec Monterrey	9	Juvenil	Primavera	2015	5
Borregos Salvajes I.T.E.S.M.-Prepa Tec Monterrey	9	Juvenil	Primavera	2016	7
Borregos Salvajes I.T.E.S.M.-C. Chihuahua	9	Juvenil	Primavera	2016	7
Borregos Salvajes I.T.E.S.M.-C. Santa Fe	9	Juvenil	Primavera	2016	7
Borregos Salvajes I.T.E.S.M.-C. Estado de México	9	Juvenil	Primavera	2016	7
Borregos Salvajes I.T.E.S.M.-C. Ciudad de México	9	Juvenil	Primavera	2016	7
Mandriles Colegio Stratford de Cuautla	9	Juvenil	Primavera	2017	6
Borregos Salvajes I.T.E.S.M.-C. Guadalajara	8	Juvenil	Primavera	2018	5
Borregos Salvajes I.T.E.S.M.-C. Laguna	14	Juvenil	Primavera	2019	6
Borregos Salvajes I.T.E.S.M.-C. Estado de México	14	Juvenil	Primavera	2019	6
Guerreros Colegio de Bachilleres de Chihuahua	11	Juvenil	Primavera	2020	6
Zorros C.E.T.Y.S.-C. Mexicali	11	Juvenil	Primavera	2020	6

Más intercepciones logradas en la historia

Equipo	IL	Partidos	Temps
Borregos Salvajes I.T.E.S.M.-C. Guadalajara	70	53	10
Borregos Salvajes I.T.E.S.M.-C. Querétaro	62	64	12
Borregos Salvajes I.T.E.S.M.-Prepa Tec Monterrey	60	48	9
Tigres Blancos U.-Madero Puebla	57	55	10
Borregos Salvajes I.T.E.S.M.-C. Estado de México	56	41	7

Más temporadas encabezando la categoría en menos fumbles recuperados

Equipo	Temps.	Categoría	Semestre	Año	JJ
Borregos Salvajes I.T.E.S.M.-C. León	3	Juvenil	Primavera	2016-18	7,6,5
Borregos Salvajes I.T.E.S.M.-C. Estado de México	2	Juvenil	Primavera	2017-18	6,5
Borregos Salvajes I.T.E.S.M.-C. Laguna	2	Juvenil	Primavera	2018-19	5,6
Borregos Salvajes I.T.E.S.M.-C. Querétaro	1	Juvenil C	Primavera	2011	5
Legionarios U.-Internacional de Cuernavaca	1	Juvenil C	Otoño	2011	5
Osos Peleadores American School Foundation	1	Juvenil B	Primavera	2012	6
Borregos Salvajes I.T.E.S.M.-C. Querétaro	1	Juvenil B	Primavera	2012	6
Legionarios U.-Internacional de Cuernavaca	1	Juvenil B	Primavera	2012	6
Borregos Salvajes I.T.E.S.M.-C. Guadalajara	1	Juvenil C	Primavera	2012	5
Borregos Salvajes I.T.E.S.M.-C. Irapuato	1	Juvenil C	Otoño	2012	4
Borregos Salvajes I.T.E.S.M.-C. Tampico	1	Juvenil C	Otoño	2013	6
Borregos Salvajes I.T.E.S.M.-C. Querétaro	1	Juvenil B	Primavera	2014	5
Borregos Salvajes I.T.E.S.M.-C. Chihuahua	1	Juvenil	Primavera	2015	5
Toros U.-Estudios Avanzados de Aguascalientes	1	Juvenil	Primavera	2015	4
Mandriles Colegio Stratford de Cuautla	1	Juvenil	Primavera	2017	6
Borregos Salvajes I.T.E.S.M.-C. Querétaro	1	Juvenil	Primavera	2017	5
Borregos Salvajes I.T.E.S.M.-C. Irapuato	1	Juvenil	Primavera	2017	6
Borregos Salvajes I.T.E.S.M.-C. Chihuahua	1	Juvenil	Primavera	2017	5
Leones Liceo Británico de México	1	Juvenil	Primavera	2017	6
Guerreros Jaguar Colegio SuBiré	1	Juvenil	Primavera	2020	6
Borregos Salvajes I.T.E.S.M.-C. Chihuahua	1	Juvenil	Primavera	2022	5

Menos fumbles recuperados en un partido de temporada regular

471 equipos con cero fumbles recuperados en un partido de temporada regular

Menos fumbles recuperados en una temporada en la categoría

Equipo	FR	Categoría	Semestre	Año	JJ
Borregos Salvajes I.T.E.S.M.-C. Irapuato	0	Juvenil C	Otoño	2012	4
Borregos Salvajes I.T.E.S.M.-C. Chihuahua	0	Juvenil	Primavera	2015	5
Toros U.-Estudios Avanzados de Aguascalientes	0	Juvenil	Primavera	2015	4
Borregos Salvajes I.T.E.S.M.-C. León	0	Juvenil	Primavera	2018	5
Borregos Salvajes I.T.E.S.M.-C. Estado de México	0	Juvenil	Primavera	2018	5
Borregos Salvajes I.T.E.S.M.-C. Laguna	0	Juvenil	Primavera	2018	5
Guerreros Jaguar Colegio SuBiré	0	Juvenil	Primavera	2020	6
Borregos Salvajes I.T.E.S.M.-C. Chihuahua	0	Juvenil	Primavera	2022	5

Menos fumbles recuperados en la historia (5 o más temporadas jugadas)

Equipo	FR	Partidos	Temps
Borregos Salvajes I.T.E.S.M.-C. Laguna	14	28	5
Borregos Salvajes I.T.E.S.M.-C. Tampico	15	33	6
Legionarios U.-Internacional de Cuernavaca	16	29	5
Osos Peleadores American School Foundation	26	25	5
Borregos Salvajes I.T.E.S.M.-C. Chihuahua	27	33	6
Borregos Salvajes I.T.E.S.M.-C. Estado de México	27	41	7

Más temporadas encabezando la categoría en más fumbles recuperados

Equipo	Temps.	Categoría	Semestre	Año	JJ
Tigres Blancos U.-Madero Puebla	2	Juvenil C	Otoño	2011-12	5,5
Tigres Blancos U.-Madero Puebla	2	Juvenil	Primavera	2015,17	5,6
Borregos Salvajes I.T.E.S.M.-C. Chihuahua	2	Juvenil	Primavera	2018,20	4,6

Borregos Salvajes I.T.E.S.M.-C. Santa Fe	1	Juvenil C	Primavera	2011	5
Borregos Salvajes I.T.E.S.M.-C. Querétaro	1	Juvenil C	Otoño	2011	5
Borregos Salvajes I.T.E.S.M.-C. Irapuato	1	Juvenil B	Primavera	2012	6
Borregos Salvajes I.T.E.S.M.-C. Toluca	1	Juvenil C	Primavera	2012	5
Osos Peleadores American School Foundation	1	Juvenil C	Otoño	2013	6
Tigres Blancos U.-Madero Puebla	1	Juvenil B	Primavera	2014	5
Borregos Salvajes I.T.E.S.M.-C. Irapuato	1	Juvenil	Primavera	2016	7
Borregos Salvajes I.T.E.S.M.-C. Toluca	1	Juvenil	Primavera	2017	6
Borregos Salvajes I.T.E.S.M.-C. Laguna	1	Juvenil	Primavera	2017	6
Mandriles Colegio Stratford de Cuautla	1	Juvenil	Primavera	2019	6
Guerreros Colegio de Bachilleres de Chihuahua	1	Juvenil	Primavera	2019	6
Zorros C.E.T.Y.S.-C. Tijuana	1	Juvenil	Primavera	2019	6

Más fumbles recuperados en un partido de temporada regular

Equipo	FR	Semana	Rival	Categoría	Semestre	Año
Osos Peleadores American School Foundation	6	3	Toros	Juvenil C	Otoño	2013
Tigres Blancos U.-Madero Puebla	5	2	Toros	Juvenil C	Otoño	2013
Borregos Salvajes I.T.E.S.M.-C. Santa Fe	5	1	Mosqueteros	Juvenil C	Primavera	2011
Tigres Blancos U.-Madero Puebla	5	5	Osos Peleadores	Juvenil C	Otoño	2012

12 equipos con 4 fumbles recuperados en un partido de temporada regular

Más fumbles recuperados en una temporada en la categoría

Equipo	FR	Categoría	Semestre	Año	JJ
Borregos Salvajes I.T.E.S.M.-C. Irapuato	14	Juvenil	Primavera	2016	7
Osos Peleadores American School Foundation	12	Juvenil C	Otoño	2013	6
Borregos Salvajes I.T.E.S.M.-C. Guadalajara	11	Juvenil	Primavera	2016	7
Borregos Salvajes I.T.E.S.M.-C. Chihuahua	11	Juvenil	Primavera	2020	6
Tigres Blancos U.-Madero Puebla	10	Juvenil B	Primavera	2014	5

Equipos líderes anuales con más fumbles recuperados en una temporada en la categoría

Equipo	FR	Categoría	Semestre	Año	JJ
Borregos Salvajes I.T.E.S.M.-C. Santa Fe	8	Juvenil C	Primavera	2011	5
Tigres Blancos U.-Madero Puebla	3	Juvenil C	Otoño	2011	5
Borregos Salvajes I.T.E.S.M.-C. Querétaro	3	Juvenil C	Otoño	2011	5
Borregos Salvajes I.T.E.S.M.-C. Irapuato	9	Juvenil B	Primavera	2012	6
Borregos Salvajes I.T.E.S.M.-C. Toluca	8	Juvenil C	Primavera	2012	5
Tigres Blancos U.-Madero Puebla	9	Juvenil C	Otoño	2012	5
Osos Peleadores American School Foundation	13	Juvenil C	Otoño	2013	6
Tigres Blancos U.-Madero Puebla	10	Juvenil B	Primavera	2014	5
Tigres Blancos U.-Madero Puebla	9	Juvenil	Primavera	2015	5
Borregos Salvajes I.T.E.S.M.-C. Irapuato	14	Juvenil	Primavera	2016	7
Borregos Salvajes I.T.E.S.M.-C. Toluca	6	Juvenil	Primavera	2017	6
Borregos Salvajes I.T.E.S.M.-C. Laguna	6	Juvenil	Primavera	2017	6
Tigres Blancos U.-Madero Puebla	6	Juvenil	Primavera	2017	6
Borregos Salvajes I.T.E.S.M.-C. Chihuahua	8	Juvenil	Primavera	2018	4
Mandriles Colegio Stratford de Cuautla	9	Juvenil	Primavera	2019	6
Guerreros Colegio de Bachilleres de Chihuahua	9	Juvenil	Primavera	2019	6
Borregos Salvajes I.T.E.S.M.-C. Chihuahua	11	Juvenil	Primavera	2020	6
Zorros C.E.T.Y.S.-C. Tijuana	9	Juvenil	Primavera	2019	6

Más fumbles recuperados en la historia

Equipo	FR	Partidos	Temps
Tigres Blancos U.-Madero Puebla	61	55	10
Borregos Salvajes I.T.E.S.M.-C. Toluca	47	46	8
Borregos Salvajes I.T.E.S.M.-C. Santa Fe	44	50	9
Borregos Salvajes I.T.E.S.M.-Prepa Tec Monterrey	44	48	9
Borregos Salvajes I.T.E.S.M.-C. Querétaro	38	64	12
Borregos Salvajes I.T.E.S.M.-C. Irapuato	38	41	8

En Playoffs

Menos balones recuperados en un partido de playoffs

16 equipos con cero balones recuperados en un partido de playoffs

Menos balones recuperados en playoffs en la historia

Equipo	BR	Partidos
Aguilas U.A.-Chihuahua	0	1
Zorros C.E.T.Y.S.-C. Mexicali	0	1
Mandriles Colegio Stratford de Cuautla	0	1
Borregos Salvajes I.T.E.S.M.-C. Ciudad de México	0	1
Búfalos C. Humanista Alfonso Reyes	1	1
Club Rams Laguna	1	1
Leones Liceo Británico de México	1	1

Más balones recuperados en un partido de playoffs

Equipo	BR	Semana	Rival	Categoría	Semestre	Año
Borregos Salvajes I.T.E.S.M.-C. Santa Fe	6	7	Tigres Blancos	Juvenil C	Otoño	2012
Tigres Blancos U.-Madero Puebla	6	8	Irapuato	Juvenil B	Primavera	2014
Borregos Salvajes I.T.E.S.M.-C. Irapuato	5	7	Osos Peleadores	Juvenil C	Otoño	2012
Borregos Salvajes I.T.E.S.M.-Prepa Tec Monterrey	5	6	Toluca	Juvenil C	Primavera	2012
Borregos Salvajes I.T.E.S.M.-C. Estado de México	5	6	Guadalajara	Juvenil	Primavera	2015

Más balones recuperados en playoffs en la historia

Equipo	BR	Partidos
Borregos Salvajes I.T.E.S.M.-Prepa Tec Monterrey	31	14
Borregos Salvajes I.T.E.S.M.-C. Estado de México	20	10
Tigres Blancos U.-Madero Puebla	17	8
Borregos Salvajes I.T.E.S.M.-C. Santa Fe	17	7
Osos Peleadores American School Foundation	14	4

Menos intercepciones logradas en un partido de playoffs

32 equipos con cero intercepciones logradas en un partido de playoffs

Menos intercepciones logradas en playoffs en la historia

Equipo	IL	Partidos
Aguilas U.A.-Chihuahua	0	1
Zorros C.E.T.Y.S.-C. Mexicali	0	1
Borregos Salvajes I.T.E.S.M.-C. Ciudad de México	0	1
Mandriles Colegio Stratford de Cuautla	0	1
Club Rams Laguna	0	1

Más intercepciones logradas en un partido de playoffs

Equipo	IL	Semana	Rival	Categoría	Semestre	Año
Borregos Salvajes I.T.E.S.M.-C. Santa Fe	6	7	Tigres Blancos	Juvenil C	Otoño	2012
Borregos Salvajes I.T.E.S.M.-C. Irapuato	4	7	Osos Peleadores	Juvenil C	Otoño	2012
Tigres Blancos U.-Madero Puebla	3	8	Irapuato	Juvenil B	Primavera	2014
Borregos Salvajes I.T.E.S.M.-Prepa Tec Monterrey	3	6	Toluca	Juvenil C	Primavera	2012
Borregos Salvajes I.T.E.S.M.-C. Estado de México	3	6	Guadalajara	Juvenil	Primavera	2015
Tigres Blancos U.-Madero Puebla	3	7	Santa Fe	Juvenil C	Otoño	2012
Borregos Salvajes I.T.E.S.M.-C. Estado de México	3	7	Prepa Tec	Juvenil	Primavera	2015
Borregos Salvajes I.T.E.S.M.-Prepa Tec Monterrey	3	6	Toluca	Juvenil	Primavera	2015
Borregos Salvajes I.T.E.S.M.-C. Chihuahua	3	6	Búfalos	Juvenil	Primavera	2018

Más intercepciones logradas en playoffs en la historia

Equipo	IL	Partidos
Borregos Salvajes I.T.E.S.M.-Prepa Tec Monterrey	20	14
Borregos Salvajes I.T.E.S.M.-C. Estado de México	13	10
Borregos Salvajes I.T.E.S.M.-C. Santa Fe	13	7
Tigres Blancos U.-Madero Puebla	10	8
Borregos Salvajes I.T.E.S.M.-C. Laguna	6	6

Menos fumbles recuperados en un partido de playoffs

46 equipos con cero fumbles recuperados en un partido de playoffs

Menos fumbles recuperados en playoffs en la historia

Equipo	FR	Partidos
Aguilas U.A.-Chihuahua	0	1
Zorros C.E.T.Y.S.-C. Mexicali	0	1
Búfalos C. Humanista Alfonso Reyes	0	1
Borregos Salvajes I.T.E.S.M.-C. Ciudad de México	0	1
Borregos Salvajes I.T.E.S.M.-C. Chihuahua	0	2
Mandriles Colegio Stratford de Cuautla	0	1
Leones Liceo Británico de México	0	1

Más fumbles recuperados en un partido de playoffs

Equipo	FR	Semana	Rival	Categoría	Semestre	Año
Tigres Blancos U.-Madero Puebla	3	8	Irapuato	Juvenil B	Primavera	2014
Osos Peleadores American School Foundation	3	6	Leones LBM	Juvenil C	Otoño	2012
Borregos Salvajes I.T.E.S.M.-C. Laguna	3	8	Guerreros Jaguar	Juvenil	Primavera	2017
Osos Peleadores American School Foundation	3	8	Guadalajara	Juvenil C	Otoño	2011

16 equipos con 2 fumbles recuperados en un partido de playoffs

Más fumbles recuperados en playoffs en la historia

Equipo	FR	Partidos
Borregos Salvajes I.T.E.S.M.-Prepa Tec Monterrey	11	14
Osos Peleadores American School Foundation	10	4
Tigres Blancos U.-Madero Puebla	7	8
Borregos Salvajes I.T.E.S.M.-C. Estado de México	7	10
Borregos Salvajes I.T.E.S.M.-C. Laguna	6	6

En Tazones

Menos balones recuperados en un partido de Tazones

Equipo	BR	Semana	Rival	Categoría	Semestre	Año	Tazón
Selección Juvenil-B Norte	2	7	SUR	Juvenil B	Primavera	2012	Estrellas
Selección Varsity OEFA	3	9	CONADEIP	Juvenil C	Otoño	2013	OEFA-CONADEIP
Selección Juvenil-B Sur	6	7	NORTE	Juvenil B	Primavera	2012	Estrellas
Selección Juvenil-C CONADEIP	7	9	OEFA-V	Juvenil C	Otoño	2013	OEFA-CONADEIP

Menos balones recuperados en Tazones en la historia

Equipo	BR	Partidos	Tazón
Selección Juvenil-B Norte	2	1	Estrellas
Selección Varsity OEFA	3	1	OEFA-CONADEIP
Selección Juvenil-B Sur	6	1	Estrellas
Selección Juvenil-C CONADEIP	7	1	OEFA-CONADEIP

Más balones recuperados en un partido de Tazones

Equipo	BR	Semana	Rival	Categoría	Semestre	Año	Tazón
Selección Juvenil-C CONADEIP	7	9	OEFA-V	Juvenil C	Otoño	2013	OEFA-CONADEIP
Selección Juvenil-B Sur	6	7	NORTE	Juvenil B	Primavera	2012	Estrellas
Selección Varsity OEFA	3	9	CONADEIP	Juvenil C	Otoño	2013	OEFA-CONADEIP
Selección Juvenil-B Norte	2	7	SUR	Juvenil B	Primavera	2012	Estrellas

Más balones recuperados en Tazones en la historia

Equipo	BR	Partidos	Tazón
Selección Juvenil-C CONADEIP	7	1	OEFA-CONADEIP
Selección Juvenil-B Sur	6	1	Estrellas
Selección Varsity OEFA	3	1	OEFA-CONADEIP
Selección Juvenil-B Norte	2	1	Estrellas

Menos intercepciones logradas en un partido de Tazones

Equipo	IL	Semana	Rival	Categoría	Semestre	Año	Tazón
Selección Juvenil-B Norte	1	7	SUR	Juvenil B	Primavera	2012	Estrellas
Selección Varsity OEFA	1	9	CONADEIP	Juvenil C	Otoño	2013	OEFA-CONADEIP
Selección Juvenil-C CONADEIP	1	9	OEFA-V	Juvenil C	Otoño	2013	OEFA-CONADEIP
Selección Juvenil-B Sur	2	7	NORTE	Juvenil B	Primavera	2012	Estrellas

Menos intercepciones logradas En Tazones en la historia

Equipo	IL	Partidos	Tazón
Selección Juvenil-B Norte	1	1	Estrellas
Selección Varsity OEFA	1	1	OEFA-CONADEIP
Selección Juvenil-C CONADEIP	1	1	OEFA-CONADEIP
Selección Juvenil-B Sur	2	1	Estrellas

Más intercepciones logradas en un partido de Tazones

Equipo	IL	Semana	Rival	Categoría	Semestre	Año	Tazón
Selección Juvenil-B Sur	2	7	NORTE	Juvenil B	Primavera	2012	Estrellas
Selección Juvenil-B Norte	1	7	SUR	Juvenil B	Primavera	2012	Estrellas
Selección Varsity OEFA	1	9	CONADEIP	Juvenil C	Otoño	2013	OEFA-CONADEIP
Selección Juvenil-C CONADEIP	1	9	OEFA-V	Juvenil C	Otoño	2013	OEFA-CONADEIP

Más intercepciones logradas En Tazones en la historia

Equipo	IL	Partidos	Tazón
Selección Juvenil-B Sur	2	1	Estrellas
Selección Juvenil-B Norte	1	1	Estrellas
Selección Varsity OEFA	1	1	OEFA-CONADEIP
Selección Juvenil-C CONADEIP	1	1	OEFA-CONADEIP

Menos fumbles recuperados en un partido de Tazones

Equipo	FR	Semana	Rival	Categoría	Semestre	Año	Tazón
Selección Juvenil-B Norte	1	7	SUR	Juvenil B	Primavera	2012	Estrellas
Selección Varsity OEFA	2	9	CONADEIP	Juvenil C	Otoño	2013	OEFA-CONADEIP
Selección Juvenil-B Sur	4	7	NORTE	Juvenil B	Primavera	2012	Estrellas
Selección Juvenil-C CONADEIP	6	9	OEFA-V	Juvenil C	Otoño	2013	OEFA-CONADEIP

Menos fumbles recuperados En Tazones en la historia

Equipo	FR	Partidos	Tazón
Selección Juvenil-B Norte	1	1	Estrellas
Selección Varsity OEFA	2	1	OEFA-CONADEIP
Selección Juvenil-B Sur	4	1	Estrellas
Selección Juvenil-C CONADEIP	6	1	OEFA-CONADEIP

Más fumbles recuperados en un partido de Tazones

Equipo	FR	Semana	Rival	Categoría	Semestre	Año	Tazón
Selección Juvenil-C CONADEIP	6	9	OEFA-V	Juvenil C	Otoño	2013	OEFA-CONADEIP
Selección Juvenil-B Sur	4	7	NORTE	Juvenil B	Primavera	2012	Estrellas
Selección Varsity OEFA	2	9	CONADEIP	Juvenil C	Otoño	2013	OEFA-CONADEIP
Selección Juvenil-B Norte	1	7	SUR	Juvenil B	Primavera	2012	Estrellas

Más fumbles recuperados En Tazones en la historia

Equipo	FR	Partidos	Tazón
Selección Juvenil-C CONADEIP	6	1	OEFA-CONADEIP
Selección Juvenil-B Sur	4	1	Estrellas
Selección Varsity OEFA	2	1	OEFA-CONADEIP
Selección Juvenil-B Norte	1	1	Estrellas

Diferencia entre Balones Perdidos y Recuperados

Más temporadas encabezando la categoría con mayor diferencia entre balones perdidos y recuperados

Equipo	Temps.	Categoría	Semestre	Año	JJ
Borregos Salvajes I.T.E.S.M.-Prepa Tec Monterrey	3	Juvenil	Primavera	2016-18	7,5,5
Tigres Blancos U.-Madero Puebla	2	Juvenil C	Otoño	2011-12	5,5
Borregos Salvajes I.T.E.S.M.-C. Santa Fe	1	Juvenil C	Primavera	2011	5
Borregos Salvajes I.T.E.S.M.-C. Estado de México	1	Juvenil C	Primavera	2011	6
Borregos Salvajes I.T.E.S.M.-C. Irapuato	1	Juvenil B	Primavera	2012	6
Borregos Salvajes I.T.E.S.M.-C. Toluca	1	Juvenil C	Primavera	2012	5
Osos Peleadores American School Foundation	1	Juvenil C	Otoño	2013	6
Tigres Blancos U.-Madero Puebla	1	Juvenil B	Primavera	2014	5

Tigres Blancos U.-Madero Puebla	1	Juvenil	Primavera	2015	5
Borregos Salvajes I.T.E.S.M.-C. Guadalajara	1	Juvenil	Primavera	2016	7
Borregos Salvajes I.T.E.S.M.-C. Estado de México	1	Juvenil	Primavera	2019	6
Guerreros Colegio de Bachilleres de Chihuahua	1	Juvenil	Primavera	2019	6
Borregos Salvajes I.T.E.S.M.-C. Chihuahua	1	Juvenil	Primavera	2020	6
Zorros C.E.T.Y.S.-C. Tijuana	1	Juvenil	Primavera	2022	6

Mayor diferencia entre balones perdidos y recuperados en un partido de temporada regular

Equipo	Difcia	Semana	Rival	Categoría	Semestre	Año
Borregos Salvajes I.T.E.S.M.-C. Saltillo	6	2	Tampico	Juvenil	Primavera	2016
Borregos Salvajes I.T.E.S.M.-C. Santa Fe	6	1	Mosqueteros	Juvenil C	Primavera	2011
Osos Peleadores American School Foundation	6	3	Toros	Juvenil C	Otoño	2013
Osos Peleadores American School Foundation	6	4	Legionarios	Juvenil C	Otoño	2012
Borregos Salvajes I.T.E.S.M.-C. Chihuahua	5	1	Toros	Juvenil	Primavera	2015
Borregos Salvajes I.T.E.S.M.-Prepa Tec Monterrey	5	3	Querétaro	Juvenil	Primavera	2017
Tigres Blancos U.-Madero Puebla	5	2	Tampico	Juvenil B	Primavera	2014
Osos Peleadores American School Foundation	5	4	Tampico	Juvenil B	Primavera	2014
Borregos Salvajes I.T.E.S.M.-C. Estado de México	5	5	Puebla	Juvenil C	Primavera	2011
Borregos Salvajes I.T.E.S.M.-C. Laguna	5	6	Querétaro	Juvenil	Primavera	2019
Zorros C.E.T.Y.S.-C. Mexicali	5	1	Toros CBTIS 21	Juvenil	Primavera	2022

Mayor diferencia entre balones perdidos y recuperados en una temporada en la categoría

Equipo	Difcia	Categoría	Semestre	Año	JJ
Borregos Salvajes I.T.E.S.M.-Prepa Tec Monterrey	11	Juvenil	Primavera	2017	5
Borregos Salvajes I.T.E.S.M.-Prepa Tec Monterrey	10	Juvenil	Primavera	2016	7
Borregos Salvajes I.T.E.S.M.-C. Irapuato	10	Juvenil B	Primavera	2012	6
Borregos Salvajes I.T.E.S.M.-C. Guadalajara	10	Juvenil	Primavera	2016	7
Borregos Salvajes I.T.E.S.M.-C. Estado de México	9	Juvenil	Primavera	2019	6
Guerreros Colegio de Bachilleres de Chihuahua	9	Juvenil	Primavera	2019	6
Tigres Blancos U.-Madero Puebla	9	Juvenil B	Primavera	2014	5

Equipos líderes anuales con mayor diferencia entre balones perdidos y recuperados en una temporada en la categoría

Equipo	Difcia	Categoría	Semestre	Año	JJ
Borregos Salvajes I.T.E.S.M.-C. Santa Fe	7	Juvenil C	Primavera	2011	5
Borregos Salvajes I.T.E.S.M.-C. Estado de México	7	Juvenil C	Primavera	2011	6
Tigres Blancos U.-Madero Puebla	6	Juvenil C	Otoño	2011	5
Borregos Salvajes I.T.E.S.M.-C. Irapuato	10	Juvenil B	Primavera	2012	6
Borregos Salvajes I.T.E.S.M.-C. Toluca	6	Juvenil C	Primavera	2012	5
Tigres Blancos U.-Madero Puebla	7	Juvenil C	Otoño	2012	5
Osos Peleadores American School Foundation	11	Juvenil C	Otoño	2013	6
Tigres Blancos U.-Madero Puebla	9	Juvenil B	Primavera	2014	5
Tigres Blancos U.-Madero Puebla	7	Juvenil	Primavera	2015	5
Borregos Salvajes I.T.E.S.M.-C. Guadalajara	10	Juvenil	Primavera	2016	7
Borregos Salvajes I.T.E.S.M.-Prepa Tec Monterrey	10	Juvenil	Primavera	2016	7
Borregos Salvajes I.T.E.S.M.-Prepa Tec Monterrey	11	Juvenil	Primavera	2017	6
Borregos Salvajes I.T.E.S.M.-Prepa Tec Monterrey	7	Juvenil	Primavera	2018	5
Borregos Salvajes I.T.E.S.M.-C. Estado de México	9	Juvenil	Primavera	2019	6
Guerreros Colegio de Bachilleres de Chihuahua	9	Juvenil	Primavera	2019	6
Borregos Salvajes I.T.E.S.M.-C. Chihuahua	8	Juvenil	Primavera	2020	6
Zorros C.E.T.Y.S.-C. Tijuana	6	Juvenil	Primavera	2022	6

Mayor diferencia entre balones perdidos y recuperados en la historia

Equipo	Difcia	Partidos	Temps
Borregos Salvajes I.T.E.S.M.-Prepa Tec Monterrey	40	48	9
Tigres Blancos U.-Madero Puebla	31	55	10
Borregos Salvajes I.T.E.S.M.-C. Toluca	25	46	8
Borregos Salvajes I.T.E.S.M.-C. Estado de México	23	41	7
Borregos Salvajes I.T.E.S.M.-C. Guadalajara	22	53	10
Borregos Salvajes I.T.E.S.M.-C. Santa Fe	22	50	9

RECORDS DE LA CATEGORÍA JUVENIL

Más temporadas encabezando la categoría con menor diferencia entre balones perdidos y recuperados

Equipo	Temps.	Categoría	Semestre	Año	JJ
Legionarios U.-Internacional de Cuernavaca	2	Juvenil C	Otoño	2011-12	5,5
Mosqueteros Colegio Martinique	1	Juvenil C	Primavera	2011	5
Legionarios U.-Internacional de Cuernavaca	1	Juvenil B	Primavera	2012	6
Borregos Salvajes I.T.E.S.M.-C. Guadalajara	1	Juvenil C	Primavera	2012	5
Borregos Salvajes I.T.E.S.M.-C. Santa Fe	1	Juvenil C	Otoño	2013	6
Borregos Salvajes I.T.E.S.M.-C. Tampico	1	Juvenil C	Otoño	2013	6
Borregos Salvajes I.T.E.S.M.-C. Tampico	1	Juvenil B	Primavera	2014	5
Toros U.-Estudios Avanzados de Aguascalientes	1	Juvenil	Primavera	2015	4
Borregos Salvajes I.T.E.S.M.-C. Tampico	1	Juvenil	Primavera	2016	7
Leones Liceo Británico de México	1	Juvenil	Primavera	2017	6
Borregos Salvajes I.T.E.S.M.-C. León	1	Juvenil	Primavera	2018	5
Borregos Salvajes I.T.E.S.M.-C. Chihuahua	1	Juvenil	Primavera	2019	6
Mandriles Colegio Stratford de Cuautla	1	Juvenil	Primavera	2020	6
Toros C.B.T.I.S.#21- C. Mexicali	1	Juvenil	Primavera	2022	5

Menor diferencia entre balones perdidos y recuperados en un partido de temporada regular

Equipo	Difcia	Semana	Rival	Categoría	Semestre	Año
Borregos Salvajes I.T.E.S.M.-C. Tampico	-6	2	Saltillo	Juvenil	Primavera	2016
Legionarios U.-Internacional de Cuernavaca	-6	4	Osos Peleadores	Juvenil C	Otoño	2012
Mosqueteros Colegio Martinique	-6	1	Santa Fe	Juvenil C	Primavera	2011
Toros U.-Estudios Avanzados de Aguascalientes	-6	3	Osos Peleadores	Juvenil C	Otoño	2013
Toros U.-Estudios Avanzados de Aguascalientes	-5	1	Chihuahua	Juvenil	Primavera	2015
Borregos Salvajes I.T.E.S.M.-C. Querétaro	-5	3	Prepa Tec	Juvenil	Primavera	2017
Borregos Salvajes I.T.E.S.M.-C. Querétaro	-5	6	Laguna	Juvenil	Primavera	2019
Borregos Salvajes I.T.E.S.M.-C. Puebla	-5	5	Edo. México	Juvenil C	Primavera	2011
Borregos Salvajes I.T.E.S.M.-C. Tampico	-5	4	Osos Peleadores	Juvenil B	Primavera	2014
Borregos Salvajes I.T.E.S.M.-C. Tampico	-5	2	Tigres Blancos	Juvenil B	Primavera	2014
Toros C.B.T.I.S.#21- C. Mexicali	-5	1	CETYS Mexicali	Juvenil	Primavera	2022

Menor diferencia entre balones perdidos y recuperados en una temporada en la categoría

Equipo	Difcia	Año	JJ
Mosqueteros Colegio Martinique	-18	2011	5
Borregos Salvajes I.T.E.S.M.-C. Tampico	-18	2014	5
Toros C.B.T.I.S.#21- C. Mexicali	-13	2022	5
Borregos Salvajes I.T.E.S.M.-C. Tampico	-12	2016	7
Borregos Salvajes I.T.E.S.M.-C. Guadalajara	-11	2012	5

Menor diferencia entre balones perdidos y recuperados en la historia (5 o más temporadas jugadas)

Equipo	Dif	Partidos	Temps
Legionarios U.-Internacional de Cuernavaca	-35	29	5
Borregos Salvajes I.T.E.S.M.-C. Tampico	-30	33	6
Borregos Salvajes I.T.E.S.M.-C. Chihuahua	-9	38	7
Borregos Salvajes I.T.E.S.M.-C. Ciudad de México	-4	45	8
Borregos Salvajes I.T.E.S.M.-C. Puebla	2	35	6

Más temporadas encabezando la categoría con mayor diferencia entre intercepciones e intercepciones logradas

Equipo	Temps.	Categoría	Semestre	Año	JJ
Borregos Salvajes I.T.E.S.M.-C. Querétaro	2	Juvenil B	Primavera	2012,14	6,5
Borregos Salvajes I.T.E.S.M.-Prepa Tec Monterrey	2	Juvenil	Primavera	2015-16	5,7
Borregos Salvajes I.T.E.S.M.-C. Estado de México	2	Juvenil	Primavera	2019-20	6,6
Borregos Salvajes I.T.E.S.M.-C. Estado de México	1	Juvenil C	Primavera	2011	6
Tigres Blancos U.-Madero Puebla	1	Juvenil C	Otoño	2011	5
Borregos Salvajes I.T.E.S.M.-C. Irapuato	1	Juvenil B	Primavera	2012	6
Borregos Salvajes I.T.E.S.M.-C. Toluca	1	Juvenil C	Primavera	2012	5
Borregos Salvajes I.T.E.S.M.-C. Querétaro	1	Juvenil C	Otoño	2012	4
Borregos Salvajes I.T.E.S.M.-C. Tampico	1	Juvenil C	Otoño	2013	6
Borregos Salvajes I.T.E.S.M.-C. Santa Fe	1	Juvenil	Primavera	2017	6

Borregos Salvajes I.T.E.S.M.-C. Guadalajara	1	Juvenil	Primavera	2018	5
Zorros C.E.T.Y.S.-C. Mexicali	1	Juvenil	Primavera	2022	6

Mayor diferencia entre intercepciones e intercepciones logradas en un partido de temporada regular

Equipo	Difcia	Semana	Rival	Categoría	Semestre	Año
Borregos Salvajes I.T.E.S.M.-C. Saltillo	5	2	Tampico	Juvenil	Primavera	2016
Borregos Salvajes I.T.E.S.M.-C. Chihuahua	5	1	Toros	Juvenil	Primavera	2015
Borregos Salvajes I.T.E.S.M.-C. Toluca	5	2	Guadalajara	Juvenil C	Primavera	2012
Borregos Salvajes I.T.E.S.M.-C. Laguna	5	6	Querétaro	Juvenil	Primavera	2019
Osos Peleadores American School Foundation	4	4	Legionarios	Juvenil C	Otoño	2012
Borregos Salvajes I.T.E.S.M.-C. Guadalajara	4	6	Mosqueteros	Juvenil C	Primavera	2011
Borregos Salvajes I.T.E.S.M.-C. Puebla	4	1	Tiburones	Juvenil C	Primavera	2011
Borregos Salvajes I.T.E.S.M.-Prepa Tec Monterrey	4	3	Guadalajara	Juvenil C	Primavera	2011
Borregos Salvajes I.T.E.S.M.-Prepa Tec Monterrey	4	3	Toros	Juvenil	Primavera	2015
Borregos Salvajes I.T.E.S.M.-C. Guadalajara	4	5	Gators	Juvenil	Primavera	2019
Guerreros Colegio de Bachilleres de Chihuahua	4	2	Chihuahua	Juvenil	Primavera	2020

Mayor diferencia entre intercepciones e intercepciones logradas en una temporada en la categoría

Equipo	Difcia	Categoría	Semestre	Año	JJ
Borregos Salvajes I.T.E.S.M.-C. Estado de México	10	Juvenil	Primavera	2019	6
Borregos Salvajes I.T.E.S.M.-C. Laguna	9	Juvenil	Primavera	2019	6
Borregos Salvajes I.T.E.S.M.-C. Guadalajara	9	Juvenil	Primavera	2019	6
Borregos Salvajes I.T.E.S.M.-Prepa Tec Monterrey	8	Juvenil	Primavera	2015	5
Borregos Salvajes I.T.E.S.M.-C. Santa Fe	7	Juvenil	Primavera	2017	6
Borregos Salvajes I.T.E.S.M.-C. Tampico	7	Juvenil C	Otoño	2013	6

Equipos líderes anuales con mayor diferencia entre balones perdidos y recuperados en una temporada en la categoría

Equipo	Difcia	Categoría	Semestre	Año	JJ
Borregos Salvajes I.T.E.S.M.-C. Estado de México	5	Juvenil C	Primavera	2011	6
Tigres Blancos U.-Madero Puebla	4	Juvenil C	Otoño	2011	5
Borregos Salvajes I.T.E.S.M.-C. Querétaro	2	Juvenil B	Primavera	2012	6
Borregos Salvajes I.T.E.S.M.-C. Irapuato	2	Juvenil B	Primavera	2012	6
Borregos Salvajes I.T.E.S.M.-C. Toluca	4	Juvenil C	Primavera	2012	5
Borregos Salvajes I.T.E.S.M.-C. Querétaro	2	Juvenil C	Otoño	2012	4
Borregos Salvajes I.T.E.S.M.-C. Tampico	7	Juvenil C	Otoño	2013	6
Borregos Salvajes I.T.E.S.M.-C. Querétaro	5	Juvenil B	Primavera	2014	5
Borregos Salvajes I.T.E.S.M.-Prepa Tec Monterrey	8	Juvenil	Primavera	2015	5
Borregos Salvajes I.T.E.S.M.-Prepa Tec Monterrey	6	Juvenil	Primavera	2016	7
Borregos Salvajes I.T.E.S.M.-C. Santa Fe	7	Juvenil	Primavera	2017	6
Borregos Salvajes I.T.E.S.M.-C. Guadalajara	6	Juvenil	Primavera	2018	5
Borregos Salvajes I.T.E.S.M.-C. Estado de México	10	Juvenil	Primavera	2019	6
Zorros C.E.T.Y.S.-C. Mexicali	5	Juvenil	Primavera	2022	6

Mayor diferencia entre intercepciones e intercepciones logradas en la historia

Equipo	Difcia	Partidos	Temps
Borregos Salvajes I.T.E.S.M.-C. Estado de México	35	41	7
Borregos Salvajes I.T.E.S.M.-Prepa Tec Monterrey	28	48	9
Borregos Salvajes I.T.E.S.M.-C. Guadalajara	23	53	10
Borregos Salvajes I.T.E.S.M.-C. Querétaro	14	64	12
Borregos Salvajes I.T.E.S.M.-C. Toluca	12	46	8

Más temporadas encabezando la categoría con menor diferencia entre intercepciones e intercepciones logradas

Equipo	Temps.	Categoría	Semestre	Año	JJ
Legionarios U.-Internacional de Cuernavaca	2	Juvenil C	Otoño	2011-12	5,5
Mosqueteros Colegio Martinique	1	Juvenil C	Primavera	2011	5
Legionarios U.-Internacional de Cuernavaca	1	Juvenil B	Primavera	2012	6
Borregos Salvajes I.T.E.S.M.-C. Guadalajara	1	Juvenil C	Primavera	2012	5
Borregos Salvajes I.T.E.S.M.-C. Santa Fe	1	Juvenil C	Otoño	2013	6
Borregos Salvajes I.T.E.S.M.-C. Tampico	1	Juvenil B	Primavera	2014	5
Toros U.-Estudios Avanzados de Aguascalientes	1	Juvenil	Primavera	2015	4

Borregos Salvajes I.T.E.S.M.-C. Tampico	1	Juvenil	Primavera	2016	7
Leones Liceo Británico de México	1	Juvenil	Primavera	2017	6
Borregos Salvajes I.T.E.S.M.-C. León	1	Juvenil	Primavera	2018	5
Borregos Salvajes I.T.E.S.M.-C. Querétaro	1	Juvenil	Primavera	2019	6
Mandriles Colegio Stratford de Cuautla	1	Juvenil	Primavera	2020	6
Toros C.B.T.I.S.#21- C. Mexicali	1	Juvenil	Primavera	2022	5

Menor diferencia entre intercepciones e intercepciones logradas en un partido de temporada regular

Equipo	Dif	Semana	Rival	Categoría	Semestre	Año
Borregos Salvajes I.T.E.S.M.-C. Guadalajara	-5	2	Toluca	Juvenil C	Primavera	2012
Toros U.-Estudios Avanzados de Aguascalientes	-5	1	Chihuahua	Juvenil	Primavera	2015
Borregos Salvajes I.T.E.S.M.-C. Querétaro	-5	6	Laguna	Juvenil	Primavera	2019
Borregos Salvajes I.T.E.S.M.-C. Tampico	-5	2	Saltillo	Juvenil	Primavera	2016
Tiburones Centro Universitario Tijuana	-4	1	Puebla	Juvenil C	Primavera	2011
Gators Colegio Once México de Guadalajara	-4	5	Guadalajara	Juvenil	Primavera	2019
Toros U.-Estudios Avanzados de Aguascalientes	-4	3	Prepa Tec	Juvenil	Primavera	2015
Mosqueteros Colegio Martinique	-4	6	Guadalajara	Juvenil C	Primavera	2011
Borregos Salvajes I.T.E.S.M.-C. Guadalajara	-4	3	Prepa Tec	Juvenil C	Primavera	2011
Legionarios U.-Internacional de Cuernavaca	-4	4	Osos Peleadores	Juvenil C	Otoño	2012
Borregos Salvajes I.T.E.S.M.-C. Chihuahua	-4	2	Guerreros COBACH	Juvenil	Primavera	2020

Menor diferencia entre intercepciones e intercepciones logradas en una temporada en la categoría

Equipo	Dif	Categoría	Semestre	Año	JJ
Leones Liceo Británico de México	-10	Juvenil	Primavera	2017	6
Borregos Salvajes I.T.E.S.M.-C. Guadalajara	-10	Juvenil C	Primavera	2012	5
Mosqueteros Colegio Martinique	-10	Juvenil C	Primavera	2011	5
Borregos Salvajes I.T.E.S.M.-C. Tampico	-9	Juvenil B	Primavera	2014	5
Borregos Salvajes I.T.E.S.M.-C. Querétaro	-8	Juvenil	Primavera	2019	6
Toros U.-Estudios Avanzados de Aguascalientes	-8	Juvenil	Primavera	2015	4
Borregos Salvajes I.T.E.S.M.-C. Tampico	-8	Juvenil	Primavera	2016	7
Toros C.B.T.I.S.#21- C. Mexicali	-8	Juvenil	Primavera	2022	5

Menor diferencia entre intercepciones e intercepciones logradas en la historia (5 o más temporadas jugadas)

Equipo	Dif	Partidos	Temps
Legionarios U.-Internacional de Cuernavaca	-27	29	5
Borregos Salvajes I.T.E.S.M.-C. Tampico	-13	33	6
Borregos Salvajes I.T.E.S.M.-C. Irapuato	-7	41	8
Borregos Salvajes I.T.E.S.M.-C. Chihuahua	-3	38	7
Borregos Salvajes I.T.E.S.M.-C. Ciudad de México	-2	45	8

Más temporadas encabezando la categoría con mayor diferencia entre fumbles y fumbles recuperados

Equipo	Temps.	Categoría	Semestre	Año	JJ
Tigres Blancos U.-Madero Puebla	2	Juvenil C	Otoño	2011-12	5,5
Borregos Salvajes I.T.E.S.M.-C. Irapuato	2	Juvenil	Primavera	2015-16	4,7
Tigres Blancos U.-Madero Puebla	2	Juvenil	Primavera	2015,17	5,6
Borregos Salvajes I.T.E.S.M.-C. Chihuahua	2	Juvenil	Primavera	2018,20	4,6
Borregos Salvajes I.T.E.S.M.-C. Santa Fe	1	Juvenil C	Primavera	2011	5
Borregos Salvajes I.T.E.S.M.-C. Irapuato	1	Juvenil B	Primavera	2012	6
Borregos Salvajes I.T.E.S.M.-C. Toluca	1	Juvenil C	Primavera	2012	5
Osos Peleadores American School Foundation	1	Juvenil C	Otoño	2013	6
Tigres Blancos U.-Madero Puebla	1	Juvenil B	Primavera	2014	5
Borregos Salvajes I.T.E.S.M.-C. Toluca	1	Juvenil	Primavera	2015	5
Borregos Salvajes I.T.E.S.M.-Prepa Tec Monterrey	1	Juvenil	Primavera	2018	5
Guerreros Colegio de Bachilleres de Chihuahua	1	Juvenil	Primavera	2019	6
Zorros C.E.T.Y.S.-C. Tijuana	1	Juvenil	Primavera	2022	6

Mayor diferencia entre fumbles y fumbles recuperados en un partido de temporada regular

Equipo	Difcia	Semana	Rival	Categoría	Semestre	Año
Osos Peleadores American School Foundation	6	3	Toros	Juvenil C	Otoño	2013
Borregos Salvajes I.T.E.S.M.-C. Santa Fe	5	1	Mosqueteros	Juvenil C	Primavera	2011

Tigres Blancos U.-Madero Puebla	5	5	Osos Peleadores	Juvenil C	Otoño	2012
Borregos Salvajes I.T.E.S.M.-Prepa Tec Monterrey	4	3	Querétaro	Juvenil	Primavera	2017
Borregos Salvajes I.T.E.S.M.-C. Toluca	4	5	Cd. México	Juvenil	Primavera	2015
Tigres Blancos U.-Madero Puebla	4	2	Toros	Juvenil C	Otoño	2013
Halcones U.-Interamericana de Puebla	4	4	Puebla	Juvenil	Primavera	2018
Borregos Salvajes I.T.E.S.M.-C. Irapuato	4	5	Chihuahua	Juvenil	Primavera	2016
Borregos Salvajes I.T.E.S.M.-C. Santa Fe	4	4	Guadalajara	Juvenil C	Otoño	2013

Mayor diferencia entre fumbles y fumbles recuperados en una temporada en la categoría

Equipo	Difcia	Categoría	Semestre	Año	JJ
Borregos Salvajes I.T.E.S.M.-C. Irapuato	9	Juvenil	Primavera	2016	7
Borregos Salvajes I.T.E.S.M.-C. Irapuato	8	Juvenil B	Primavera	2012	6
Guerreros Colegio de Bachilleres de Chihuahua	8	Juvenil	Primavera	2019	6
Borregos Salvajes I.T.E.S.M.-C. Santa Fe	7	Juvenil C	Primavera	2011	5
Tigres Blancos U.-Madero Puebla	7	Juvenil B	Primavera	2014	5
Borregos Salvajes I.T.E.S.M.-C. Chihuahua	7	Juvenil	Primavera	2020	6

Equipos líderes anuales con mayor diferencia entre fumbles y fumbles recuperados en una temporada en la categoría

Equipo	Difcia	Categoría	Semestre	Año	JJ
Borregos Salvajes I.T.E.S.M.-C. Santa Fe	7	Juvenil C	Primavera	2011	5
Tigres Blancos U.-Madero Puebla	2	Juvenil C	Otoño	2011	5
Borregos Salvajes I.T.E.S.M.-C. Irapuato	8	Juvenil B	Primavera	2012	6
Borregos Salvajes I.T.E.S.M.-C. Toluca	2	Juvenil C	Primavera	2012	5
Tigres Blancos U.-Madero Puebla	6	Juvenil C	Otoño	2012	5
Osos Peleadores American School Foundation	7	Juvenil C	Otoño	2013	6
Tigres Blancos U.-Madero Puebla	7	Juvenil B	Primavera	2014	5
Borregos Salvajes I.T.E.S.M.-C. Irapuato	4	Juvenil	Primavera	2015	4
Borregos Salvajes I.T.E.S.M.-C. Toluca	4	Juvenil	Primavera	2015	5
Tigres Blancos U.-Madero Puebla	4	Juvenil	Primavera	2015	5
Borregos Salvajes I.T.E.S.M.-C. Irapuato	9	Juvenil	Primavera	2016	7
Tigres Blancos U.-Madero Puebla	6	Juvenil	Primavera	2017	6
Borregos Salvajes I.T.E.S.M.-C. Chihuahua	5	Juvenil	Primavera	2018	4
Borregos Salvajes I.T.E.S.M.-Prepa Tec Monterrey	5	Juvenil	Primavera	2018	5
Guerreros Colegio de Bachilleres de Chihuahua	8	Juvenil	Primavera	2019	6
Borregos Salvajes I.T.E.S.M.-C. Chihuahua	7	Juvenil	Primavera	2020	6
Zorros C.E.T.Y.S.-C. Tijuana	5	Juvenil	Primavera	2022	6

Mayor diferencia entre fumbles y fumbles recuperados en la historia

Equipo	Difcia	Partidos	Temps
Tigres Blancos U.-Madero Puebla	26	55	10
Borregos Salvajes I.T.E.S.M.-C. Santa Fe	16	50	9
Borregos Salvajes I.T.E.S.M.-C. Irapuato	16	41	8
Borregos Salvajes I.T.E.S.M.-C. Toluca	13	46	8
Borregos Salvajes I.T.E.S.M.-Prepa Tec Monterrey	12	48	9

Más temporadas encabezando la categoría con menor diferencia entre fumbles y fumbles recuperados

Equipo	Temps.	Categoría	Semestre	Año	JJ
Legionarios U.-Internacional de Cuernavaca	2	Juvenil C	Otoño	2011-12	5,5
Borregos Salvajes I.T.E.S.M.-C. Tampico	2	Juvenil C	Otoño	2012-13	4,6
Mosqueteros Colegio Martinique	1	Juvenil C	Primavera	2011	5
Osos Peleadores American School Foundation	1	Juvenil B	Primavera	2012	6
Borregos Salvajes I.T.E.S.M.-C. Puebla	1	Juvenil C	Primavera	2012	5
Borregos Salvajes I.T.E.S.M.-C. Irapuato	1	Juvenil C	Otoño	2012	4
Grizzlies CECADI	1	Juvenil C	Otoño	2012	4
Borregos Salvajes I.T.E.S.M.-C. Tampico	1	Juvenil B	Primavera	2014	5
Borregos Salvajes I.T.E.S.M.-C. Ciudad de México	1	Juvenil	Primavera	2015	5
Borregos Salvajes I.T.E.S.M.-C. Chihuahua	1	Juvenil	Primavera	2016	7
Borregos Salvajes I.T.E.S.M.-C. Querétaro	1	Juvenil	Primavera	2017	5
Borregos Salvajes I.T.E.S.M.-C. Estado de México	1	Juvenil	Primavera	2018	5

Halcones U.-Interamericana de Puebla	1	Juvenil	Primavera	2019	6
Borregos Salvajes I.T.E.S.M.-C. Chihuahua	1	Juvenil	Primavera	2019	6
Tigres Blancos U.-Madero Puebla	1	Juvenil	Primavera	2020	6
Borregos Salvajes I.T.E.S.M.-C. Laguna	1	Juvenil	Primavera	2020	6
Toros C.B.T.I.S.#21- C. Mexicali	1	Juvenil	Primavera	2022	5

Menor diferencia entre fumbles y fumbles recuperados en un partido de temporada regular

Equipo	Difcia	Semana	Rival	Categoría	Semestre	Año
Toros U.-Estudios Avanzados de Aguascalientes	-6	3	Osos Peleadores	Juvenil C	Otoño	2013
Osos Peleadores American School Foundation	-5	5	Tigres Blancos	Juvenil C	Otoño	2012
Mosqueteros Colegio Martinique	-5	1	Santa Fe	Juvenil C	Primavera	2011
Borregos Salvajes I.T.E.S.M.-C. Chihuahua	-4	5	Irapuato	Juvenil	Primavera	2016
Borregos Salvajes I.T.E.S.M.-C. Guadalajara	-4	4	Santa Fe	Juvenil C	Otoño	2013
Borregos Salvajes I.T.E.S.M.-C. Puebla	-4	4	Halcones	Juvenil	Primavera	2018
Borregos Salvajes I.T.E.S.M.-C. Ciudad de México	-4	5	Toluca	Juvenil	Primavera	2015
Toros U.-Estudios Avanzados de Aguascalientes	-4	2	Tigres Blancos	Juvenil C	Otoño	2013
Borregos Salvajes I.T.E.S.M.-C. Querétaro	-4	3	Prepa Tec	Juvenil	Primavera	2017

Menor diferencia entre fumbles y fumbles recuperados en una temporada en la categoría

Equipo	Difcia	Categoría	Semestre	Año	JJ
Borregos Salvajes I.T.E.S.M.-C. Tampico	-9	Juvenil B	Primavera	2014	5
Mosqueteros Colegio Martinique	-8	Juvenil C	Primavera	2011	5
Borregos Salvajes I.T.E.S.M.-C. Querétaro	-7	Juvenil	Primavera	2017	5
Borregos Salvajes I.T.E.S.M.-C. Chihuahua	-7	Juvenil	Primavera	2016	7
Borregos Salvajes I.T.E.S.M.-C. Estado de México	-6	Juvenil	Primavera	2018	5
Borregos Salvajes I.T.E.S.M.-C. Ciudad de México	-6	Juvenil	Primavera	2015	5
Osos Peleadores American School Foundation	-6	Juvenil B	Primavera	2012	6

Menor diferencia entre fumbles y fumbles recuperados en la historia (5 o más temporadas jugadas)

Equipo	Difcia	Partidos	Temps
Borregos Salvajes I.T.E.S.M.-C. Tampico	-17	33	6
Borregos Salvajes I.T.E.S.M.-C. Estado de México	-12	41	7
Legionarios U.-Internacional de Cuernavaca	-8	29	5
Borregos Salvajes I.T.E.S.M.-C. Querétaro	-6	64	12
Borregos Salvajes I.T.E.S.M.-C. Chihuahua	-6	38	7

En Playoffs

Mayor diferencia entre balones perdidos y recuperados en un partido de playoffs

Equipo	Difcia	Semana	Rival	Categoría	Semestre	Año
Borregos Salvajes I.T.E.S.M.-C. Estado de México	4	8	Águilas	Juvenil	Primavera	2016
Borregos Salvajes I.T.E.S.M.-C. Estado de México	4	6	Guadalajara	Juvenil	Primavera	2015
Borregos Salvajes I.T.E.S.M.-Prepa Tec Monterrey	4	6	Toluca	Juvenil C	Primavera	2012
Tigres Blancos U.-Madero Puebla	4	8	Irapuato	Juvenil B	Primavera	2014
Borregos Salvajes I.T.E.S.M.-Prepa Tec Monterrey	3	6	Toluca	Juvenil	Primavera	2015
Borregos Salvajes I.T.E.S.M.-C. Laguna	3	7	Legionarios	Juvenil	Primavera	2017
Borregos Salvajes I.T.E.S.M.-C. Guadalajara	3	7	Santa Fe	Juvenil C	Otoño	2013
Guerreros Jaguar Colegio SuBiré	3	7	Mandriles	Juvenil	Primavera	2017
Osos Peleadores American School Foundation	3	6	Leones LBM	Juvenil C	Otoño	2012
Linces U.-del Valle de México-C. Torreón	3	6	Guerreros COBACH	Juvenil	Primavera	2022

Mayor diferencia entre balones perdidos y recuperados en playoffs en la historia

Equipo	Difcia	Partidos
Borregos Salvajes I.T.E.S.M.-Prepa Tec Monterrey	12	14
Borregos Salvajes I.T.E.S.M.-C. Santa Fe	7	7
Osos Peleadores American School Foundation	5	4
Borregos Salvajes I.T.E.S.M.-C. Laguna	5	4
Borregos Salvajes I.T.E.S.M.-C. Estado de México	5	10

RECORDS DE LA CATEGORÍA JUVENIL

Menor diferencia entre balones perdidos y recuperados en un partido de playoffs

Equipo	Difcia	Semana	Rival	Categoría	Semestre	Año
Borregos Salvajes I.T.E.S.M.-C. Guadalajara	-4	6	Edo. México	Juvenil	Primavera	2015
Aguilas U.A.-Chihuahua	-4	8	Edo. México	Juvenil	Primavera	2016
Borregos Salvajes I.T.E.S.M.-C. Irapuato	-4	8	Tigres Blancos	Juvenil B	Primavera	2014
Borregos Salvajes I.T.E.S.M.-C. Toluca	-4	6	Prepa Tec	Juvenil C	Primavera	2012
Borregos Salvajes I.T.E.S.M.-C. Toluca	-3	6	Prepa Tec	Juvenil	Primavera	2015
Legionarios U.-Internacional de Cuernavaca	-3	7	Laguna	Juvenil	Primavera	2017
Mandriles Colegio Stratford de Cuautla	-3	7	Guerreros Jaguar	Juvenil	Primavera	2017
Leones Liceo Británico de México	-3	6	Osos Peleadores	Juvenil C	Otoño	2012
Borregos Salvajes I.T.E.S.M.-C. Santa Fe	-3	7	Guadalajara	Juvenil C	Otoño	2013
Guerreros Colegio de Bachilleres de Chihuahua	-3	6	Linces Torreón	Juvenil	Primavera	2022

Menor diferencia entre balones perdidos y recuperados en playoffs en la historia

Equipo	Difcia	Partidos
Borregos Salvajes I.T.E.S.M.-C. Toluca	-8	5
Borregos Salvajes I.T.E.S.M.-C. Guadalajara	-6	7
Tigres Blancos U.-Madero Puebla	-5	8
Aguilas U.A.-Chihuahua	-4	1
Borregos Salvajes I.T.E.S.M.-C. Irapuato	-4	3

Mayor diferencia entre intercepciones e intercepciones logradas en un partido de playoffs

Equipo	Difcia	Semana	Rival	Categoría	Semestre	Año
Borregos Salvajes I.T.E.S.M.-Prepa Tec Monterrey	3	6	Toluca	Juvenil	Primavera	2015
Borregos Salvajes I.T.E.S.M.-C. Santa Fe	3	7	Tigres Blancos	Juvenil C	Otoño	2012
Borregos Salvajes I.T.E.S.M.-C. Irapuato	3	7	Osos Peleadores	Juvenil C	Otoño	2012
Borregos Salvajes I.T.E.S.M.-C. Estado de México	2	8	Águilas	Juvenil	Primavera	2016
Borregos Salvajes I.T.E.S.M.-C. Estado de México	2	6	Guadalajara	Juvenil	Primavera	2015
Borregos Salvajes I.T.E.S.M.-Prepa Tec Monterrey	2	6	Toluca	Juvenil C	Primavera	2012
Tigres Blancos U.-Madero Puebla	2	8	Irapuato	Juvenil B	Primavera	2014
Borregos Salvajes I.T.E.S.M.-C. Laguna	2	7	Legionarios	Juvenil	Primavera	2017
Borregos Salvajes I.T.E.S.M.-C. Santa Fe	2	6	Guadalajara	Juvenil	Primavera	2018
Borregos Salvajes I.T.E.S.M.-C. Santa Fe	2	8	Irapuato	Juvenil C	Otoño	2012
Borregos Salvajes I.T.E.S.M.-C. Chihuahua	2	6	Búfalos	Juvenil	Primavera	2018
Osos Peleadores American School Foundation	2	7	Tigres Blancos	Juvenil C	Otoño	2011
Borregos Salvajes I.T.E.S.M.-Prepa Tec Monterrey	2	7	Toluca	Juvenil	Primavera	2017
Borregos Salvajes I.T.E.S.M.-Prepa Tec Monterrey	2	9	Edo. México	Juvenil	Primavera	2019
Borregos Salvajes I.T.E.S.M.-C. Laguna	2	6	Rams	Juvenil	Primavera	2022

Mayor diferencia entre intercepciones e intercepciones logradas en playoffs en la historia

Equipo	Difcia	Partidos
Borregos Salvajes I.T.E.S.M.-Prepa Tec Monterrey	9	14
Borregos Salvajes I.T.E.S.M.-C. Santa Fe	7	7
Borregos Salvajes I.T.E.S.M.-C. Estado de México	3	10
Borregos Salvajes I.T.E.S.M.-C. Laguna	3	6
Guerreros Jaguar Colegio SuBiré	2	3
Linces U.-del Valle de México-C. Torreón	2	2
Borregos Salvajes I.T.E.S.M.-C. Querétaro	2	3

Menor diferencia entre intercepciones e intercepciones logradas en un partido de playoffs

Equipo	Difcia	Semana	Rival	Categoría	Semestre	Año
Borregos Salvajes I.T.E.S.M.-C. Toluca	-3	6	Prepa Tec	Juvenil	Primavera	2015
Tigres Blancos U.-Madero Puebla	-3	7	Santa Fe	Juvenil C	Otoño	2012
Osos Peleadores American School Foundation	-3	7	Irapuato	Juvenil C	Otoño	2012
Borregos Salvajes I.T.E.S.M.-C. Guadalajara	-2	6	Santa Fe	Juvenil	Primavera	2018
Búfalos C. Humanista Alfonso Reyes	-2	6	Chihuahua	Juvenil	Primavera	2018
Borregos Salvajes I.T.E.S.M.-C. Guadalajara	-2	6	Edo. México	Juvenil	Primavera	2015
Borregos Salvajes I.T.E.S.M.-C. Toluca	-2	7	Prepa Tec	Juvenil	Primavera	2017
Legionarios U.-Internacional de Cuernavaca	-2	7	Laguna	Juvenil	Primavera	2017

Aguilas U.A.-Chihuahua	-2	8	Edo. México	Juvenil	Primavera	2016
Borregos Salvajes I.T.E.S.M.-C. Irapuato	-2	8	Tigres Blancos	Juvenil B	Primavera	2014
Borregos Salvajes I.T.E.S.M.-C. Toluca	-2	6	Prepa Tec	Juvenil C	Primavera	2012
Tigres Blancos U.-Madero Puebla	-2	7	Osos Peleadores	Juvenil C	Otoño	2011
Borregos Salvajes I.T.E.S.M.-C. Irapuato	-2	8	Santa Fe	Juvenil C	Otoño	2012
Borregos Salvajes I.T.E.S.M.-C. Estado de México	-2	9	Prepa Tec	Juvenil	Primavera	2019
Club Rams Laguna	-2	6	Laguna	Juvenil	Primavera	2022

Menor diferencia entre intercepciones e intercepciones logradas en playoffs en la historia

Equipo	Difcia	Partidos
Borregos Salvajes I.T.E.S.M.-C. Toluca	-8	5
Tigres Blancos U.-Madero Puebla	-5	8
Borregos Salvajes I.T.E.S.M.-C. Guadalajara	-4	7
Aguilas U.A.-Chihuahua	-2	1
Club Rams Laguna	-2	1
Búfalos C. Humanista Alfonso Reyes	-2	1
Osos Peleadores American School Foundation	-2	4

Mayor diferencia entre fumbles y fumbles recuperados en un partido de playoffs

Equipo	Difcia	Semana	Rival	Categoría	Semestre	Año
Osos Peleadores American School Foundation	3	6	Leones LBM	Juvenil C	Otoño	2012
Osos Peleadores American School Foundation	3	8	Guadalajara	Juvenil C	Otoño	2011
Borregos Salvajes I.T.E.S.M.-C. Estado de México	2	8	Águilas	Juvenil	Primavera	2016
Borregos Salvajes I.T.E.S.M.-C. Estado de México	2	6	Guadalajara	Juvenil	Primavera	2015
Borregos Salvajes I.T.E.S.M.-Prepa Tec Monterrey	2	6	Toluca	Juvenil C	Primavera	2012
Tigres Blancos U.-Madero Puebla	2	8	Irapuato	Juvenil B	Primavera	2014
Linces U.-del Valle de México-C. Torreón	2	6	Guerreros COBACH	Juvenil	Primavera	2022
Borregos Salvajes I.T.E.S.M.-C. Guadalajara	2	7	Santa Fe	Juvenil C	Otoño	2013
Guerreros Jaguar Colegio SuBiré	2	7	Mandriles	Juvenil	Primavera	2017
Borregos Salvajes I.T.E.S.M.-C. Puebla	2	7	Edo. México	Juvenil C	Primavera	2011
Borregos Salvajes I.T.E.S.M.-C. Laguna	2	8	Guerreros Jaguar	Juvenil	Primavera	2017
Borregos Salvajes I.T.E.S.M.-Prepa Tec Monterrey	2	8	Guerreros Jaguar	Juvenil	Primavera	2019
Borregos Salvajes I.T.E.S.M.-C. Toluca	2	7	Prepa Tec	Juvenil	Primavera	2017

Mayor diferencia entre fumbles y fumbles recuperados en playoffs en la historia

Equipo	Difcia	Partidos
Osos Peleadores American School Foundation	7	4
Borregos Salvajes I.T.E.S.M.-C. Laguna	4	6
Borregos Salvajes I.T.E.S.M.-Prepa Tec Monterrey	3	14
Borregos Salvajes I.T.E.S.M.-C. Estado de México	2	10
Zorros C.E.T.Y.S.-C. Ensenada	1	1
Borregos Salvajes I.T.E.S.M.-C. Puebla	1	3
Linces U.-del Valle de México-C. Torreón	1	2

Menor diferencia entre fumbles y fumbles recuperados en un partido de playoffs

Equipo	Difcia	Semana	Rival	Categoría	Semestre	Año
Leones Liceo Británico de México	-3	6	Osos Peleadores	Juvenil C	Otoño	2012
Borregos Salvajes I.T.E.S.M.-C. Guadalajara	-3	8	Querétaro	Juvenil C	Otoño	2011
Borregos Salvajes I.T.E.S.M.-C. Irapuato	-2	8	Tigres Blancos	Juvenil B	Primavera	2014
Borregos Salvajes I.T.E.S.M.-C. Guadalajara	-2	6	Edo. México	Juvenil	Primavera	2015
Borregos Salvajes I.T.E.S.M.-C. Toluca	-2	6	Prepa Tec	Juvenil C	Primavera	2012
Aguilas U.A.-Chihuahua	-2	8	Edo. México	Juvenil	Primavera	2016
Borregos Salvajes I.T.E.S.M.-C. Santa Fe	-2	7	Guadalajara	Juvenil C	Otoño	2013
Mandriles Colegio Stratford de Cuautla	-2	7	Guerreros Jaguar	Juvenil	Primavera	2017
Guerreros Jaguar Colegio SuBiré	-2	8	Laguna	Juvenil	Primavera	2017
Borregos Salvajes I.T.E.S.M.-C. Estado de México	-2	7	Puebla	Juvenil C	Primavera	2011
Borregos Salvajes I.T.E.S.M.-Prepa Tec Monterrey	-2	7	Toluca	Juvenil	Primavera	2017
Guerreros Jaguar Colegio SuBiré	-2	8	Prepa Tec	Juvenil	Primavera	2019
Guerreros Colegio de Bachilleres de Chihuahua	-2	6	Linces Torreón	Juvenil	Primavera	2022

Menor diferencia entre fumbles y fumbles recuperados en playoffs en la historia

Equipo	Difcia	Partidos
Borregos Salvajes I.T.E.S.M.-C. Irapuato	-3	3
Leones Liceo Británico de México	-3	1
Guerreros Colegio de Bachilleres de Chihuahua	-3	3
Aguilas U.A.-Chihuahua	-2	1
Mandriles Colegio Stratford de Cuautla	-2	1
Guerreros Jaguar Colegio SuBiré	-2	3
Borregos Salvajes I.T.E.S.M.-C. Guadalajara	-2	7
Zorros C.E.T.Y.S.-C. Mexicali	-1	1
Borregos Salvajes I.T.E.S.M.-C. Chihuahua	-1	2

En Tazones

Mayor diferencia entre balones perdidos y recuperados en un partido de Tazones

Equipo	Difcia	Semana	Rival	Categoría	Semestre	Año	Tazón
Selección Juvenil-B Sur	4	7	NORTE	Juvenil B	Primavera	2012	Estrellas
Selección Juvenil-C CONADEIP	4	9	OEFA-V	Juvenil C	Otoño	2013	OEFA-CONADEIP
Selección Juvenil-B Norte	-4	7	SUR	Juvenil B	Primavera	2012	Estrellas
Selección Varsity OEFA	-4	9	CONADEIP	Juvenil C	Otoño	2013	OEFA-CONADEIP

Mayor diferencia entre balones perdidos y recuperados en Tazones en la historia

Equipo	Difcia	Partidos	Tazón
Selección Juvenil-B Sur	4	1	Estrellas
Selección Juvenil-C CONADEIP	4	1	OEFA-CONADEIP
Selección Juvenil-B Norte	-4	1	Estrellas
Selección Varsity OEFA	-4	1	OEFA-CONADEIP

Menor diferencia entre balones perdidos y recuperados en un partido de Tazones

Equipo	Difcia	Semana	Rival	Categoría	Semestre	Año	Tazón
Selección Juvenil-B Norte	-4	7	SUR	Juvenil B	Primavera	2012	Estrellas
Selección Varsity OEFA	-4	9	CONADEIP	Juvenil C	Otoño	2013	OEFA-CONADEIP
Selección Juvenil-B Sur	4	7	NORTE	Juvenil B	Primavera	2012	Estrellas
Selección Juvenil-C CONADEIP	4	9	OEFA-V	Juvenil C	Otoño	2013	OEFA-CONADEIP

Menor diferencia entre balones perdidos y recuperados en Tazones en la historia

Equipo	Difcia	Partidos	Tazón
Selección Juvenil-B Norte	-4	1	Estrellas
Selección Varsity OEFA	-4	1	OEFA-CONADEIP
Selección Juvenil-B Sur	4	1	Estrellas
Selección Juvenil-C CONADEIP	4	1	OEFA-CONADEIP

Mayor diferencia entre intercepciones e intercepciones logradas en un partido de Tazones

Equipo	Difcia	Semana	Rival	Categoría	Semestre	Año	Tazón
Selección Juvenil-B Sur	1	7	NORTE	Juvenil B	Primavera	2012	Estrellas
Selección Juvenil-C CONADEIP	0	9	OEFA-V	Juvenil C	Otoño	2013	OEFA-CONADEIP
Selección Varsity OEFA	0	9	CONADEIP	Juvenil C	Otoño	2013	OEFA-CONADEIP
Selección Juvenil-B Norte	-1	7	SUR	Juvenil B	Primavera	2012	Estrellas

Mayor diferencia entre intercepciones e intercepciones logradas En Tazones en la historia

Equipo	Difcia	Partidos	Tazón
Selección Juvenil-B Sur	1	1	Estrellas
Selección Juvenil-C CONADEIP	0	1	OEFA-CONADEIP
Selección Varsity OEFA	0	1	OEFA-CONADEIP
Selección Juvenil-B Norte	-1	1	Estrellas

Menor diferencia entre intercepciones e intercepciones logradas en un partido de Tazones

Equipo	Difcia	Semana	Rival	Categoría	Semestre	Año	Tazón
Selección Juvenil-B Norte	-1	7	SUR	Juvenil B	Primavera	2012	Estrellas
Selección Juvenil-C CONADEIP	0	9	OEFA-V	Juvenil C	Otoño	2013	OEFA-CONADEIP
Selección Varsity OEFA	0	9	CONADEIP	Juvenil C	Otoño	2013	OEFA-CONADEIP
Selección Juvenil-B Sur	1	7	NORTE	Juvenil B	Primavera	2012	Estrellas

Menor diferencia entre intercepciones e intercepciones logradas En Tazones en la historia

Equipo	Difcia	Partidos	Tazón
Selección Juvenil-B Norte	-1	1	Estrellas
Selección Juvenil-C CONADEIP	0	1	OEFA-CONADEIP
Selección Varsity OEFA	0	1	OEFA-CONADEIP
Selección Juvenil-B Sur	1	1	Estrellas

Mayor diferencia entre fumbles y fumbles recuperados en un partido de Tazones

Equipo	Difcia	Semana	Rival	Categoría	Semestre	Año	Tazón
Selección Juvenil-C CONADEIP	4	9	OEFA-V	Juvenil C	Otoño	2013	OEFA-CONADEIP
Selección Juvenil-B Sur	3	7	NORTE	Juvenil B	Primavera	2012	Estrellas
Selección Juvenil-B Norte	-3	7	SUR	Juvenil B	Primavera	2012	Estrellas
Selección Varsity OEFA	-4	9	CONADEIP	Juvenil C	Otoño	2013	OEFA-CONADEIP

Mayor diferencia entre fumbles y fumbles recuperados En Tazones en la historia

Equipo	Difcia	Partidos	Tazón
Selección Juvenil-C CONADEIP	4	1	OEFA-CONADEIP
Selección Juvenil-B Sur	3	1	Estrellas
Selección Juvenil-B Norte	-3	1	Estrellas
Selección Varsity OEFA	-4	1	OEFA-CONADEIP

Menor diferencia entre fumbles y fumbles recuperados en un partido de Tazones

Equipo	Difcia	Semana	Rival	Categoría	Semestre	Año	Tazón
Selección Varsity OEFA	-4	9	CONADEIP	Juvenil C	Otoño	2013	OEFA-CONADEIP
Selección Juvenil-B Norte	-3	7	SUR	Juvenil B	Primavera	2012	Estrellas
Selección Juvenil-B Sur	3	7	NORTE	Juvenil B	Primavera	2012	Estrellas
Selección Juvenil-C CONADEIP	4	9	OEFA-V	Juvenil C	Otoño	2013	OEFA-CONADEIP

Menor diferencia entre fumbles y fumbles recuperados En Tazones en la historia

Equipo	Difcia	Partidos	Tazón
Selección Varsity OEFA	-4	1	OEFA-CONADEIP
Selección Juvenil-B Norte	-3	1	Estrellas
Selección Juvenil-B Sur	3	1	Estrellas
Selección Juvenil-C CONADEIP	4	1	OEFA-CONADEIP

Jugadas a la Ofensiva

Realizadas

Más temporadas encabezando la categoría en más jugadas a la ofensiva realizadas

Equipo	Temps.	Categoría	Semestre	Año	JJ
Borregos Salvajes I.T.E.S.M.-C. Guadalajara	2	Juvenil	Primavera	2018-19	5,6
Borregos Salvajes I.T.E.S.M.-C. Puebla	2	Juvenil C	Primavera	2011-12	6,5
Borregos Salvajes I.T.E.S.M.-C. Querétaro	1	Juvenil C	Otoño	2011	5
Borregos Salvajes I.T.E.S.M.-C. Querétaro	1	Juvenil B	Primavera	2012	6
Legionarios U.-Internacional de Cuernavaca	1	Juvenil C	Otoño	2012	5
Osos Peleadores American School Foundation	1	Juvenil C	Otoño	2013	6
Borregos Salvajes I.T.E.S.M.-C. Querétaro	1	Juvenil B	Primavera	2014	5
Borregos Salvajes I.T.E.S.M.-C. Estado de México	1	Juvenil	Primavera	2015	5
Borregos Salvajes I.T.E.S.M.-C. Chihuahua	1	Juvenil	Primavera	2016	7
Borregos Salvajes I.T.E.S.M.-C. Ciudad de México	1	Juvenil	Primavera	2017	6
Guerreros Jaguar Colegio SuBiré	1	Juvenil	Primavera	2020	6
Zorros C.E.T.Y.S.-C. Tijuana	1	Juvenil	Primavera	2022	6

Más jugadas a la ofensiva realizadas en un partido de temporada regular

Equipo	J/OF	Semana	Rival	Categoría	Semestre	Año
Borregos Salvajes I.T.E.S.M.-C. Tampico	96	3	Irapuato	Juvenil C	Otoño	2012
Borregos Salvajes I.T.E.S.M.-C. Guadalajara	86	4	Guerreros COBACH	Juvenil	Primavera	2019
Osos Peleadores American School Foundation	80	4	Tigres Blancos	Juvenil C	Otoño	2011
Borregos Salvajes I.T.E.S.M.-Prepa Tec Monterrey	75	1	Toluca	Juvenil C	Primavera	2012
Guerreros Jaguar Colegio SuBiré	75	2	Guadalajara	Juvenil	Primavera	2020

RECORDS DE LA CATEGORÍA JUVENIL

Más jugadas a la ofensiva realizadas en una temporada en la categoría

Equipo	J/OF	Categoría	Semestre	Año	JJ
Borregos Salvajes I.T.E.S.M.-C. Chihuahua	347	Juvenil	Primavera	2016	7
Borregos Salvajes I.T.E.S.M.-C. Guadalajara	345	Juvenil	Primavera	2016	7
Águilas U.A.-Chihuahua	341	Juvenil	Primavera	2016	7
Tigres Blancos U.-Madero Puebla	339	Juvenil	Primavera	2016	7
Borregos Salvajes I.T.E.S.M.-C. Toluca	336	Juvenil	Primavera	2016	7

Equipos líderes anuales en más jugadas a la ofensiva realizadas en una temporada en la categoría

Equipo	J/OF	Categoría	Semestre	Año	JJ
Borregos Salvajes I.T.E.S.M.-C. Puebla	316	Juvenil C	Primavera	2011	6
Borregos Salvajes I.T.E.S.M.-C. Querétaro	253	Juvenil C	Otoño	2011	5
Borregos Salvajes I.T.E.S.M.-C. Querétaro	279	Juvenil B	Primavera	2012	6
Borregos Salvajes I.T.E.S.M.-C. Puebla	279	Juvenil C	Primavera	2012	5
Legionarios U.-Internacional de Cuernavaca	230	Juvenil C	Otoño	2012	5
Osos Peleadores American School Foundation	314	Juvenil C	Otoño	2013	6
Borregos Salvajes I.T.E.S.M.-C. Querétaro	244	Juvenil B	Primavera	2014	5
Borregos Salvajes I.T.E.S.M.-C. Estado de México	279	Juvenil	Primavera	2015	5
Borregos Salvajes I.T.E.S.M.-C. Chihuahua	347	Juvenil	Primavera	2016	7
Borregos Salvajes I.T.E.S.M.-C. Ciudad de México	273	Juvenil	Primavera	2017	6
Borregos Salvajes I.T.E.S.M.-C. Guadalajara	268	Juvenil	Primavera	2018	5
Borregos Salvajes I.T.E.S.M.-C. Guadalajara	328	Juvenil	Primavera	2019	6
Guerreros Jaguar Colegio SuBiré	329	Juvenil	Primavera	2020	6
Zorros C.E.T.Y.S.-C. Tijuana	280	Juvenil	Primavera	2022	6

Más jugadas a la ofensiva realizadas en la historia

Equipo	J/OF	Partidos	Temps
Borregos Salvajes I.T.E.S.M.-C. Querétaro	2,878	64	12
Borregos Salvajes I.T.E.S.M.-C. Guadalajara	2,613	53	10
Tigres Blancos U.-Madero Puebla	2,385	55	10
Borregos Salvajes I.T.E.S.M.-C. Ciudad de México	2,143	45	8
Borregos Salvajes I.T.E.S.M.-Prepa Tec Monterrey	2,132	48	9

Más temporadas encabezando la categoría en menos jugadas a la ofensiva realizadas

Equipo	Temps.	Categoría	Semestre	Año	JJ
Mandriles Colegio Stratford de Cuautla	2	Juvenil	Primavera	2019-20	6,6
Mosqueteros Colegio Martinique	1	Juvenil C	Primavera	2011	5
Tigres Blancos U.-Madero Puebla	1	Juvenil C	Otoño	2011	5
Legionarios U.-Internacional de Cuernavaca	1	Juvenil B	Primavera	2012	6
Borregos Salvajes I.T.E.S.M.-C. Toluca	1	Juvenil C	Primavera	2012	5
Grizzlies CECADI	1	Juvenil C	Otoño	2012	4
Borregos Salvajes I.T.E.S.M.-C. Tampico	1	Juvenil C	Otoño	2013	6
Borregos Salvajes I.T.E.S.M.-Prepa Tec Monterrey	1	Juvenil B	Primavera	2014	4
Borregos Salvajes I.T.E.S.M.-Prepa Tec Monterrey	1	Juvenil	Primavera	2015	5
Borregos Salvajes I.T.E.S.M.-C. Tampico	1	Juvenil	Primavera	2016	7
Halcones U.-Interamericana de Puebla	1	Juvenil	Primavera	2017	6
Rinos U.-Dinamo de América	1	Juvenil	Primavera	2018	5
Toros C.B.T.I.S.#21- C. Mexicali	1	Juvenil	Primavera	2022	5

Menos jugadas a la ofensiva realizadas en un partido de temporada regular

Equipo	J/OF	Semana	Rival	Categoría	Semestre	Año
Halcones U.-Interamericana de Puebla	9	5	Legionarios	Juvenil	Primavera	2017
Borregos Salvajes I.T.E.S.M.-C. Estado de México	12	3	Mosqueteros	Juvenil C	Primavera	2011
Mosqueteros Colegio Martinique	15	3	Edo. México	Juvenil C	Primavera	2011
Borregos Salvajes I.T.E.S.M.-C. Saltillo	16	0	Laguna	Juvenil	Primavera	2017
Leones Liceo Británico de México	16	2	Legionarios	Juvenil	Primavera	2017
Borregos Salvajes I.T.E.S.M.-C. Tampico	16	1	Águilas	Juvenil	Primavera	2016
Liebres I.T.-Ciudad Juárez	16	1	Linces Torreón	Juvenil	Primavera	2022

RECORDS DE LA CATEGORÍA JUVENIL

Menos jugadas a la ofensiva realizadas en una temporada en la categoría

Equipo	J/OF	Categoría	Semestre	Año	JJ
Grizzlies CECADI	99	Juvenil C	Otoño	2012	4
Rinos U.-Dinamo de América	120	Juvenil	Primavera	2018	4
Toros C.B.T.I.S.#21- C. Mexicali	120	Juvenil	Primavera	2022	5
Mosqueteros Colegio Martinique	140	Juvenil C	Primavera	2011	5
Halcones U.-Interamericana de Puebla	146	Juvenil	Primavera	2017	6

Menos jugadas a la ofensiva realizadas en la historia (5 o más temporadas jugadas)

Equipo	J/OF	Partidos	Temps
Osos Peleadores American School Foundation	1,191	25	5
Borregos Salvajes I.T.E.S.M.-C. Tampico	1,254	33	6
Legionarios U.-Internacional de Cuernavaca	1,267	29	5
Borregos Salvajes I.T.E.S.M.-C. Laguna	1,370	33	6
Borregos Salvajes I.T.E.S.M.-C. Puebla	1,615	35	6

Más temporadas encabezando la categoría en más jugadas a la ofensiva por tierra realizadas

Equipo	Temps.	Categoría	Semestre	Año	JJ
Borregos Salvajes I.T.E.S.M.-C. Querétaro	2	Juvenil	Primavera	2017-18	5,5
Borregos Salvajes I.T.E.S.M.-C. Puebla	2	Juvenil C	Primavera	2011-12	6,5
Borregos Salvajes I.T.E.S.M.-C. Querétaro	1	Juvenil C	Otoño	2011	5
Borregos Salvajes I.T.E.S.M.-C. Irapuato	1	Juvenil B	Primavera	2012	6
Legionarios U.-Internacional de Cuernavaca	1	Juvenil C	Otoño	2012	5
Borregos Salvajes I.T.E.S.M.-C. Santa Fe	1	Juvenil C	Otoño	2013	6
Borregos Salvajes I.T.E.S.M.-C. Querétaro	1	Juvenil B	Primavera	2014	5
Borregos Salvajes I.T.E.S.M.-C. Estado de México	1	Juvenil	Primavera	2015	5
Borregos Salvajes I.T.E.S.M.-C. Chihuahua	1	Juvenil	Primavera	2016	7
Borregos Salvajes I.T.E.S.M.-C. Laguna	1	Juvenil	Primavera	2019	6
Guerreros Jaguar Colegio SuBiré	1	Juvenil	Primavera	2020	6
Club Rams Laguna	1	Juvenil	Primavera	2022	5

Más jugadas a la ofensiva por tierra realizadas en un partido de temporada regular

Equipo	J/OF	Semana	Rival	Categoría	Semestre	Año
Guerreros Jaguar Colegio SuBiré	56	2	Guadalajara	Juvenil	Primavera	2020
Borregos Salvajes I.T.E.S.M.-C. Ciudad de México	54	6	Puebla	Juvenil C	Primavera	2011
Borregos Salvajes I.T.E.S.M.-C. Estado de México	52	5	Tigres Blancos	Juvenil	Primavera	2015
Club Rams Laguna	52	4	Chihuahua	Juvenil	Primavera	2022
Borregos Salvajes I.T.E.S.M.-C. Chihuahua	50	1	Saltillo	Juvenil	Primavera	2016

Más jugadas a la ofensiva por tierra realizadas en una temporada en la categoría

Equipo	J/OF	Categoría	Semestre	Año	JJ
Borregos Salvajes I.T.E.S.M.-C. Chihuahua	251	Juvenil	Primavera	2016	7
Guerreros Jaguar Colegio SuBiré	216	Juvenil	Primavera	2020	6
Borregos Salvajes I.T.E.S.M.-C. Laguna	207	Juvenil	Primavera	2019	6
Borregos Salvajes I.T.E.S.M.-C. Ciudad de México	202	Juvenil C	Primavera	2011	5
Borregos Salvajes I.T.E.S.M.-C. Santa Fe	196	Juvenil C	Otoño	2013	6
Borregos Salvajes I.T.E.S.M.-C. Ciudad de México	196	Juvenil	Primavera	2020	6

Equipos líderes anuales en jugadas a la ofensiva por tierra realizadas en una temporada en la categoría

Equipo	J/OF	Categoría	Semestre	Año	JJ
Borregos Salvajes I.T.E.S.M.-C. Puebla	164	Juvenil C	Primavera	2011	6
Borregos Salvajes I.T.E.S.M.-C. Querétaro	135	Juvenil C	Otoño	2011	5
Borregos Salvajes I.T.E.S.M.-C. Irapuato	166	Juvenil B	Primavera	2012	6
Borregos Salvajes I.T.E.S.M.-C. Puebla	188	Juvenil C	Primavera	2012	5
Legionarios U.-Internacional de Cuernavaca	133	Juvenil C	Otoño	2012	5
Borregos Salvajes I.T.E.S.M.-C. Santa Fe	196	Juvenil C	Otoño	2013	6
Borregos Salvajes I.T.E.S.M.-C. Querétaro	142	Juvenil B	Primavera	2014	5
Borregos Salvajes I.T.E.S.M.-C. Estado de México	181	Juvenil	Primavera	2015	5
Borregos Salvajes I.T.E.S.M.-C. Chihuahua	251	Juvenil	Primavera	2016	7
Borregos Salvajes I.T.E.S.M.-C. Querétaro	163	Juvenil	Primavera	2017	5

Borregos Salvajes I.T.E.S.M.-C. Querétaro	178	Juvenil	Primavera	2018	5
Borregos Salvajes I.T.E.S.M.-C. Laguna	207	Juvenil	Primavera	2019	6
Guerreros Jaguar Colegio SuBiré	216	Juvenil	Primavera	2020	6
Club Rams Laguna	167	Juvenil	Primavera	2022	5

Más jugadas a la ofensiva por tierra realizadas en la historia

Equipo	1y10	Partidos	Temps
Borregos Salvajes I.T.E.S.M.-C. Querétaro	1,670	64	12
Borregos Salvajes I.T.E.S.M.-C. Guadalajara	1,400	53	10
Borregos Salvajes I.T.E.S.M.-C. Ciudad de México	1,257	45	8
Tigres Blancos U.-Madero Puebla	1,244	55	10
Borregos Salvajes I.T.E.S.M.-C. Santa Fe	1,237	50	9

Más temporadas encabezando la categoría en menos jugadas a la ofensiva por tierra realizadas

Equipo	Temps.	Categoría	Semestre	Año	JJ
Borregos Salvajes I.T.E.S.M.-C. Irapuato	2	Juvenil	Primavera	2015-16	4,7
Mosqueteros Colegio Martinique	1	Juvenil C	Primavera	2011	5
Tigres Blancos U.-Madero Puebla	1	Juvenil C	Otoño	2011	5
Osos Peleadores American School Foundation	1	Juvenil B	Primavera	2012	6
Borregos Salvajes I.T.E.S.M.-C. Laguna	1	Juvenil C	Primavera	2012	5
Grizzlies CECADI	1	Juvenil C	Otoño	2012	4
Osos Peleadores American School Foundation	1	Juvenil C	Otoño	2013	6
Borregos Salvajes I.T.E.S.M.-Prepa Tec Monterrey	1	Juvenil B	Primavera	2014	4
Leones Liceo Británico de México	1	Juvenil	Primavera	2017	6
Rinos U.-Dinamo de América	1	Juvenil	Primavera	2018	4
Borregos Salvajes I.T.E.S.M.-C. Toluca	1	Juvenil	Primavera	2019	9
Toros C.B.T.I.S.#21- C. Mexicali	1	Juvenil	Primavera	2022	5

Menos jugadas a la ofensiva por tierra realizadas en un partido de temporada regular

Equipo	J/OF	Semana	Rival	Categoría	Semestre	Año
Borregos Salvajes I.T.E.S.M.-Prepa Tec Monterrey	6	7	Tampico	Juvenil B	Primavera	2014
Tigres Blancos U.-Madero Puebla	6	3	Mandriles	Juvenil	Primavera	2018
Borregos Salvajes I.T.E.S.M.-C. Irapuato	6	2	León	Juvenil	Primavera	2016
Leones Liceo Británico de México	6	2	Legionarios	Juvenil	Primavera	2017
Halcones U.-Interamericana de Puebla	6	5	Legionarios	Juvenil	Primavera	2017

Menos jugadas a la ofensiva por tierra realizadas en una temporada en la categoría

Equipo	J/OF	Categoría	Semestre	Año	JJ
Grizzlies CECADI	62	Juvenil C	Otoño	2012	4
Borregos Salvajes I.T.E.S.M.-Prepa Tec Monterrey	66	Juvenil B	Primavera	2014	4
Borregos Salvajes I.T.E.S.M.-C. Irapuato	67	Juvenil	Primavera	2015	4
Toros U.-Estudios Avanzados de Aguascalientes	74	Juvenil	Primavera	2015	4
Toros C.B.T.I.S.#21- C. Mexicali	76	Juvenil	Primavera	2022	5

Menos jugadas a la ofensiva por tierra realizadas en la historia (5 o más temporadas jugadas)

Equipo	J/OF	Partidos	Temps
Osos Peleadores American School Foundation	566	25	5
Legionarios U.-Internacional de Cuernavaca	638	29	5
Borregos Salvajes I.T.E.S.M.-C. Laguna	826	33	6
Borregos Salvajes I.T.E.S.M.-C. Tampico	837	33	6
Borregos Salvajes I.T.E.S.M.-C. Irapuato	909	41	8

Más temporadas encabezando la categoría en más jugadas a la ofensiva por aire realizadas

Equipo	Temps.	Categoría	Semestre	Año	JJ
Tigres Blancos U.-Madero Puebla	2	Juvenil	Primavera	2015-16	5,7
Osos Peleadores American School Foundation	2	Juvenil C	Otoño	2012-13	5,6
Borregos Salvajes I.T.E.S.M.-C. Puebla	1	Juvenil C	Primavera	2011	6
Legionarios U.-Internacional de Cuernavaca	1	Juvenil C	Otoño	2011	5
Osos Peleadores American School Foundation	1	Juvenil B	Primavera	2012	6
Borregos Salvajes I.T.E.S.M.-C. Laguna	1	Juvenil C	Primavera	2012	5
Borregos Salvajes I.T.E.S.M.-C. Irapuato	1	Juvenil B	Primavera	2014	5

Legionarios U.-Internacional de Cuernavaca	1	Juvenil	Primavera	2017	6
Borregos Salvajes I.T.E.S.M.-C. Guadalajara	1	Juvenil	Primavera	2018	5
Guerreros Colegio de Bachilleres de Chihuahua	1	Juvenil	Primavera	2019	6
Borregos Salvajes I.T.E.S.M.-Prepa Tec Monterrey	1	Juvenil	Primavera	2020	6
Zorros C.E.T.Y.S.-C. Tijuana	1	Juvenil	Primavera	2022	6

Más jugadas a la ofensiva por aire realizadas en un partido de temporada regular

Equipo	J/OF	Semana	Rival	Categoría	Semestre	Año
Borregos Salvajes I.T.E.S.M.-C. Tampico	60	3	Irapuato	Juvenil C	Otoño	2012
Osos Peleadores American School Foundation	50	4	Tigres Blancos	Juvenil C	Otoño	2011
Borregos Salvajes I.T.E.S.M.-C. Puebla	48	5	Edo. México	Juvenil C	Primavera	2011
Guerreros Colegio de Bachilleres de Chihuahua	47	3	Prepa Tec	Juvenil	Primavera	2019
Borregos Salvajes I.T.E.S.M.-C. Chihuahua	47	4	Laguna	Juvenil	Primavera	2020

Más jugadas a la ofensiva por aire realizadas en una temporada en la categoría

Equipo	J/OF	Categoría	Semestre	Año	JJ
Tigres Blancos U.-Madero Puebla	204	Juvenil	Primavera	2016	7
Borregos Salvajes I.T.E.S.M.-Prepa Tec Monterrey	198	Juvenil	Primavera	2020	6
Guerreros Colegio de Bachilleres de Chihuahua	193	Juvenil	Primavera	2019	6
Águilas U.A.-Chihuahua	177	Juvenil	Primavera	2016	7
Osos Peleadores American School Foundation	164	Juvenil C	Otoño	2013	6

Equipos líderes anuales en más jugadas a la ofensiva por aire realizadas en una temporada en la categoría

Equipo	J/OF	Categoría	Semestre	Año	JJ
Borregos Salvajes I.T.E.S.M.-C. Puebla	152	Juvenil C	Primavera	2011	6
Legionarios U.-Internacional de Cuernavaca	126	Juvenil C	Otoño	2011	5
Osos Peleadores American School Foundation	154	Juvenil B	Primavera	2012	6
Borregos Salvajes I.T.E.S.M.-C. Laguna	132	Juvenil C	Primavera	2012	5
Osos Peleadores American School Foundation	117	Juvenil C	Otoño	2012	5
Osos Peleadores American School Foundation	164	Juvenil C	Otoño	2013	6
Borregos Salvajes I.T.E.S.M.-C. Irapuato	108	Juvenil B	Primavera	2014	5
Tigres Blancos U.-Madero Puebla	153	Juvenil	Primavera	2015	5
Tigres Blancos U.-Madero Puebla	204	Juvenil	Primavera	2016	7
Legionarios U.-Internacional de Cuernavaca	145	Juvenil	Primavera	2017	6
Borregos Salvajes I.T.E.S.M.-C. Guadalajara	120	Juvenil	Primavera	2018	5
Guerreros Colegio de Bachilleres de Chihuahua	193	Juvenil	Primavera	2019	6
Borregos Salvajes I.T.E.S.M.-Prepa Tec Monterrey	198	Juvenil	Primavera	2020	6
Zorros C.E.T.Y.S.-C. Tijuana	143	Juvenil	Primavera	2022	6

Más jugadas a la ofensiva por aire realizadas en la historia

Equipo	J/OF	Partidos	Temps
Borregos Salvajes I.T.E.S.M.-C. Guadalajara	1,213	53	10
Borregos Salvajes I.T.E.S.M.-C. Querétaro	1,208	64	12
Tigres Blancos U.-Madero Puebla	1,141	55	10
Borregos Salvajes I.T.E.S.M.-C. Toluca	1,008	46	8
Borregos Salvajes I.T.E.S.M.-Prepa Tec Monterrey	1,004	48	9

Más temporadas encabezando la categoría en menos jugadas a la ofensiva por aire realizadas

Equipo	Temps.	Categoría	Semestre	Año	JJ
Borregos Salvajes I.T.E.S.M.-C. Tampico	2	Juvenil	Primavera	2016-17	7,6
Borregos Salvajes I.T.E.S.M.-C. Querétaro	2	Juvenil C	Primavera,Otoño	2011	5,5
Borregos Salvajes I.T.E.S.M.-C. Irapuato	1	Juvenil B	Primavera	2012	6
Borregos Salvajes I.T.E.S.M.-C. Ciudad de México	1	Juvenil C	Primavera	2012	5
Grizzlies CECADI	1	Juvenil C	Otoño	2012	4
Borregos Salvajes I.T.E.S.M.-C. Santa Fe	1	Juvenil C	Otoño	2013	6
Borregos Salvajes I.T.E.S.M.-C. Tampico	1	Juvenil B	Primavera	2014	4
Borregos Salvajes I.T.E.S.M.-Prepa Tec Monterrey	1	Juvenil	Primavera	2015	5
Rinos U.-Dinamo de América	1	Juvenil	Primavera	2018	5
Borregos Salvajes I.T.E.S.M.-C. Laguna	1	Juvenil	Primavera	2019	6
Mandriles Colegio Stratford de Cuautla	1	Juvenil	Primavera	2020	6

Club Rams Laguna	1	Juvenil	Primavera	2022	5

Menos jugadas a la ofensiva por aire realizadas en un partido de temporada regular

Equipo	J/OF	Semana	Rival	Categoría	Semestre	Año
Borregos Salvajes I.T.E.S.M.-C. Saltillo	0	0	Laguna	Juvenil	Primavera	2017
Borregos Salvajes I.T.E.S.M.-C. Irapuato	0	6	Santa Fe	Juvenil C	Otoño	2013
Borregos Salvajes I.T.E.S.M.-C. Tampico	0	5	Leones LBM	Juvenil	Primavera	2017
Osos Peleadores American School Foundation	0	1	Irapuato	Juvenil C	Otoño	2012
Borregos Salvajes I.T.E.S.M.-C. Puebla	0	4	Halcones	Juvenil	Primavera	2018
Rinos U.-Dinamo de América	0	4	León	Juvenil	Primavera	2018

Menos jugadas a la ofensiva por aire realizadas en una temporada en la categoría

Equipo	J/OF	Categoría	Semestre	Año	JJ
Borregos Salvajes I.T.E.S.M.-C. Tampico	26	Juvenil	Primavera	2017	6
Grizzlies CECADI	37	Juvenil C	Otoño	2012	4
Rinos U.-Dinamo de América	38	Juvenil	Primavera	2018	4
Borregos Salvajes I.T.E.S.M.-C. Laguna	40	Juvenil	Primavera	2019	6
Club Rams Laguna	42	Juvenil	Primavera	2022	5

Menos jugadas a la ofensiva por aire realizadas en la historia (5 o más temporadas jugadas)

Equipo	J/OF	Partidos	Temps
Borregos Salvajes I.T.E.S.M.-C. Tampico	417	33	6
Borregos Salvajes I.T.E.S.M.-C. Laguna	544	33	6
Borregos Salvajes I.T.E.S.M.-C. Puebla	587	35	6
Osos Peleadores American School Foundation	625	25	5
Legionarios U.-Internacional de Cuernavaca	629	29	5

Permitidas

Más temporadas encabezando la categoría en menos jugadas a la ofensiva permitidas

Equipo	Temps.	Categoría	Semestre	Año	JJ
Borregos Salvajes I.T.E.S.M.-C. Tampico	2	Juvenil	Primavera	2015-16	5,7
Mandriles Colegio Stratford de Cuautla	2	Juvenil	Primavera	2019-20	6,6
Mosqueteros Colegio Martinique	1	Juvenil C	Primavera	2011	5
Legionarios U.-Internacional de Cuernavaca	1	Juvenil C	Otoño	2011	5
Borregos Salvajes I.T.E.S.M.-C. Irapuato	1	Juvenil B	Primavera	2012	6
Borregos Salvajes I.T.E.S.M.-C. Guadalajara	1	Juvenil C	Primavera	2012	5
Grizzlies CECADI	1	Juvenil C	Otoño	2012	4
Borregos Salvajes I.T.E.S.M.-C. Santa Fe	1	Juvenil C	Otoño	2013	6
Borregos Salvajes I.T.E.S.M.-Prepa Tec Monterrey	1	Juvenil B	Primavera	2014	4
Leones Liceo Británico de México	1	Juvenil	Primavera	2017	6
Borregos Salvajes I.T.E.S.M.-C. Santa Fe	1	Juvenil	Primavera	2018	5
Linces U.-del Valle de México-C. Torreón	1	Juvenil	Primavera	2022	5

Menos jugadas a la ofensiva permitidas en un partido de temporada regular

Equipo	J/OF	Semana	Rival	Categoría	Semestre	Año
Legionarios U.-Internacional de Cuernavaca	9	5	Halcones	Juvenil	Primavera	2017
Mosqueteros Colegio Martinique	12	3	Edo. México	Juvenil C	Primavera	2011
Borregos Salvajes I.T.E.S.M.-C. Estado de México	15	3	Mosqueteros	Juvenil C	Primavera	2011
Borregos Salvajes I.T.E.S.M.-C. Laguna	16	0	Saltillo	Juvenil	Primavera	2017
Águilas U.A.-Chihuahua	16	1	Tampico	Juvenil	Primavera	2016
Legionarios U.-Internacional de Cuernavaca	16	2	Leones LBM	Juvenil	Primavera	2017
Linces U.-del Valle de México-C. Torreón	16	1	Liebres	Juvenil	Primavera	2022

Menos jugadas a la ofensiva permitidas en una temporada en la categoría

Equipo	J/OF	Categoría	Semestre	Año	JJ
Mosqueteros Colegio Martinique	113	Juvenil C	Primavera	2011	5
Grizzlies CECADI	121	Juvenil C	Otoño	2012	4
Borregos Salvajes I.T.E.S.M.-C. Querétaro	143	Juvenil C	Otoño	2012	4
Linces U.-del Valle de México-C. Torreón	144	Juvenil C	Otoño	2022	5
Borregos Salvajes I.T.E.S.M.-C. Tampico	156	Juvenil C	Otoño	2012	4

RECORDS DE LA CATEGORÍA JUVENIL

Equipos líderes anuales en menos jugadas a la ofensiva permitidas en una temporada en la categoría

Equipo	J/OF	Categoría	Semestre	Año	JJ
Mosqueteros Colegio Martinique	113	Juvenil C	Primavera	2011	5
Legionarios U.-Internacional de Cuernavaca	224	Juvenil C	Otoño	2011	5
Borregos Salvajes I.T.E.S.M.-C. Irapuato	243	Juvenil B	Primavera	2012	6
Borregos Salvajes I.T.E.S.M.-C. Guadalajara	233	Juvenil C	Primavera	2012	5
Grizzlies CECADI	121	Juvenil C	Otoño	2012	4
Borregos Salvajes I.T.E.S.M.-C. Santa Fe	240	Juvenil C	Otoño	2013	6
Borregos Salvajes I.T.E.S.M.-Prepa Tec Monterrey	174	Juvenil B	Primavera	2014	4
Borregos Salvajes I.T.E.S.M.-C. Tampico	167	Juvenil	Primavera	2015	5
Borregos Salvajes I.T.E.S.M.-C. Tampico	245	Juvenil	Primavera	2016	7
Leones Liceo Británico de México	163	Juvenil	Primavera	2017	6
Borregos Salvajes I.T.E.S.M.-C. Santa Fe	172	Juvenil	Primavera	2018	5
Mandriles Colegio Stratford de Cuautla	198	Juvenil	Primavera	2019	6
Mandriles Colegio Stratford de Cuautla	197	Juvenil	Primavera	2020	6
Linces U.-del Valle de México-C. Torreón	144	Juvenil C	Otoño	2022	5

Menos jugadas a la ofensiva permitidas en la historia (5 o más temporadas jugadas)

Equipo	J/OF	Partidos	Temps
Legionarios U.-Internacional de Cuernavaca	1,175	29	5
Osos Peleadores American School Foundation	1,179	25	5
Borregos Salvajes I.T.E.S.M.-C. Tampico	1,248	33	6
Borregos Salvajes I.T.E.S.M.-C. Laguna	1,516	33	6
Borregos Salvajes I.T.E.S.M.-C. Puebla	1,658	35	6

Más temporadas encabezando la categoría en más jugadas a la ofensiva permitidas

Equipo	Temps.	Categoría	Semestre	Año	JJ
Borregos Salvajes I.T.E.S.M.-C. Ciudad de México	2	Juvenil	Primavera	2015-17	5,6
Osos Peleadores American School Foundation	2	Juvenil C	Otoño	2012-13	5,6
Borregos Salvajes I.T.E.S.M.-C. Puebla	1	Juvenil C	Primavera	2011	6
Tigres Blancos U.-Madero Puebla	1	Juvenil C	Otoño	2011	5
Osos Peleadores American School Foundation	1	Juvenil B	Primavera	2012	6
Borregos Salvajes I.T.E.S.M.-C. Toluca	1	Juvenil C	Primavera	2012	5
Tigres Blancos U.-Madero Puebla	1	Juvenil B	Primavera	2014	5
Borregos Salvajes I.T.E.S.M.-C. Irapuato	1	Juvenil	Primavera	2016	7
Borregos Salvajes I.T.E.S.M.-C. Toluca	1	Juvenil	Primavera	2018	5
Borregos Salvajes I.T.E.S.M.-C. Guadalajara	1	Juvenil	Primavera	2019	6
Borregos Salvajes I.T.E.S.M.-C. Laguna	1	Juvenil	Primavera	2020	6
Borregos Salvajes I.T.E.S.M.-C. Chihuahua	1	Juvenil	Primavera	2022	5

Más jugadas a la ofensiva permitidas en un partido de temporada regular

Equipo	J/OF	Semana	Rival	Categoría	Semestre	Año
Borregos Salvajes I.T.E.S.M.-C. Irapuato	96	3	Tampico	Juvenil C	Otoño	2012
Guerreros Colegio de Bachilleres de Chihuahua	86	4	Guadalajara	Juvenil	Primavera	2019
Tigres Blancos U.-Madero Puebla	80	4	Osos Peleadores	Juvenil C	Otoño	2011
Borregos Salvajes I.T.E.S.M.-C. Toluca	75	1	Prepa Tec	Juvenil C	Primavera	2012
Borregos Salvajes I.T.E.S.M.-C. Guadalajara	75	4	Guerreros COBACH	Juvenil	Primavera	2019

Más jugadas a la ofensiva permitidas en una temporada en la categoría

Equipo	J/OF	Categoría	Semestre	Año	JJ
Borregos Salvajes I.T.E.S.M.-C. Guadalajara	345	Juvenil	Primavera	2019	6
Borregos Salvajes I.T.E.S.M.-C. Puebla	338	Juvenil C	Primavera	2011	6
Borregos Salvajes I.T.E.S.M.-C. Irapuato	336	Juvenil	Primavera	2016	7
Borregos Salvajes I.T.E.S.M.-C. Puebla	328	Juvenil	Primavera	2016	7
Borregos Salvajes I.T.E.S.M.-C. Santa Fe	326	Juvenil	Primavera	2016	7

Más jugadas a la ofensiva permitidas en la historia

Equipo	J/OF	Partidos	Temps
Borregos Salvajes I.T.E.S.M.-C. Querétaro	2,688	64	12
Borregos Salvajes I.T.E.S.M.-C. Guadalajara	2,480	53	10

Tigres Blancos U.-Madero Puebla	2,419	55	10
Borregos Salvajes I.T.E.S.M.-Prepa Tec Monterrey	2,224	48	9
Borregos Salvajes I.T.E.S.M.-C. Toluca	2,178	46	8

Más temporadas encabezando la categoría en menos jugadas a la ofensiva por tierra permitidas

Equipo	Temps.	Categoría	Semestre	Año	JJ
Mandriles Colegio Stratford de Cuautla	3	Juvenil	Primavera	2017,19-20	6,6,6
Tigres Blancos U.-Madero Puebla	2	Juvenil C	Otoño	2011,13	5,6
Mosqueteros Colegio Martinique	1	Juvenil C	Primavera	2011	5
Borregos Salvajes I.T.E.S.M.-C. Irapuato	1	Juvenil B	Primavera	2012	6
Borregos Salvajes I.T.E.S.M.-C. Puebla	1	Juvenil C	Primavera	2012	5
Grizzlies CECADI	1	Juvenil C	Otoño	2012	4
Borregos Salvajes I.T.E.S.M.-C. Tampico	1	Juvenil B	Primavera	2014	5
Borregos Salvajes I.T.E.S.M.-C. Tampico	1	Juvenil	Primavera	2015	5
Borregos Salvajes I.T.E.S.M.-C. Chihuahua	1	Juvenil	Primavera	2016	7
Borregos Salvajes I.T.E.S.M.-C. Laguna	1	Juvenil	Primavera	2018	5
Linces U.-del Valle de México-C. Torreón	1	Juvenil	Primavera	2022	5

Menos jugadas a la ofensiva por tierra permitidas en un partido de temporada regular

Equipo	J/OF	Semana	Rival	Categoría	Semestre	Año
Borregos Salvajes I.T.E.S.M.-C. Tampico	6	7	Prepa Tec	Juvenil B	Primavera	2014
Borregos Salvajes I.T.E.S.M.-C. León	6	2	Irapuato	Juvenil	Primavera	2016
Legionarios U.-Internacional de Cuernavaca	6	2	Leones LBM	Juvenil	Primavera	2017
Legionarios U.-Internacional de Cuernavaca	6	5	Halcones	Juvenil	Primavera	2017
Mandriles Colegio Stratford de Cuautla	6	3	Tigres Blancos	Juvenil	Primavera	2018

Menos jugadas a la ofensiva por tierra permitidas en una temporada en la categoría

Equipo	1y10	Categoría	Semestre	Año	JJ
Mosqueteros Colegio Martinique	69	Juvenil C	Primavera	2011	5
Borregos Salvajes I.T.E.S.M.-C. Tampico	76	Juvenil	Primavera	2015	5
Linces U.-del Valle de México-C. Torreón	76	Juvenil	Primavera	2022	5
Grizzlies CECADI	78	Juvenil C	Otoño	2012	4
Borregos Salvajes I.T.E.S.M.-C. Santa Fe	87	Juvenil C	Otoño	2012	4

Equipos líderes anuales en menos jugadas a la ofensiva por tierra permitidas en una temporada en la categoría

Equipo	J/OF	Categoría	Semestre	Año	JJ
Mosqueteros Colegio Martinique	69	Juvenil C	Primavera	2011	5
Legionarios U.-Internacional de Cuernavaca	112	Juvenil C	Otoño	2011	5
Borregos Salvajes I.T.E.S.M.-C. Irapuato	115	Juvenil B	Primavera	2012	6
Borregos Salvajes I.T.E.S.M.-C. Puebla	121	Juvenil C	Primavera	2012	5
Grizzlies CECADI	78	Juvenil C	Otoño	2012	4
Tigres Blancos U.-Madero Puebla	148	Juvenil C	Otoño	2013	6
Borregos Salvajes I.T.E.S.M.-C. Tampico	89	Juvenil B	Primavera	2014	5
Borregos Salvajes I.T.E.S.M.-C. Tampico	76	Juvenil	Primavera	2015	5
Borregos Salvajes I.T.E.S.M.-C. Chihuahua	142	Juvenil	Primavera	2016	7
Mandriles Colegio Stratford de Cuautla	101	Juvenil	Primavera	2017	6
Borregos Salvajes I.T.E.S.M.-C. Laguna	94	Juvenil	Primavera	2018	5
Mandriles Colegio Stratford de Cuautla	121	Juvenil	Primavera	2019	6
Mandriles Colegio Stratford de Cuautla	129	Juvenil	Primavera	2020	6
Linces U.-del Valle de México-C. Torreón	76	Juvenil	Primavera	2022	5

Menos jugadas a la ofensiva por tierra permitidas en la historia (5 o más temporadas jugadas)

Equipo	J/OF	Partidos	Temps
Legionarios U.-Internacional de Cuernavaca	654	29	5
Borregos Salvajes I.T.E.S.M.-C. Tampico	715	33	6
Osos Peleadores American School Foundation	723	25	5
Borregos Salvajes I.T.E.S.M.-C. Laguna	744	33	6
Borregos Salvajes I.T.E.S.M.-C. Puebla	898	35	6

RECORDS DE LA CATEGORÍA JUVENIL

Más temporadas encabezando la categoría en más jugadas a la ofensiva por tierra permitidas

Equipo	Temps.	Categoría	Semestre	Año	JJ
Osos Peleadores American School Foundation	2	Juvenil C	Otoño	2012-13	5,6
Borregos Salvajes I.T.E.S.M.-C. Ciudad de México	2	Juvenil	Primavera	2015,17	5,6
Borregos Salvajes I.T.E.S.M.-C. Puebla	1	Juvenil C	Primavera	2011	6
Borregos Salvajes I.T.E.S.M.-C. Querétaro	1	Juvenil C	Otoño	2011	5
Osos Peleadores American School Foundation	1	Juvenil B	Primavera	2012	6
Borregos Salvajes I.T.E.S.M.-C. Toluca	1	Juvenil C	Primavera	2012	5
Borregos Salvajes I.T.E.S.M.-C. Irapuato	1	Juvenil B	Primavera	2014	5
Borregos Salvajes I.T.E.S.M.-C. Irapuato	1	Juvenil	Primavera	2016	7
Borregos Salvajes I.T.E.S.M.-C. Toluca	1	Juvenil	Primavera	2018	5
Guerreros Jaguar Colegio SuBiré	1	Juvenil	Primavera	2019	6
Borregos Salvajes I.T.E.S.M.-C. Guadalajara	1	Juvenil	Primavera	2020	6
Borregos Salvajes I.T.E.S.M.-C. Chihuahua	1	Juvenil	Primavera	2022	6

Más jugadas a la ofensiva por tierra permitidas en un partido de temporada regular

Equipo	J/OF	Semana	Rival	Categoría	Semestre	Año
Borregos Salvajes I.T.E.S.M.-C. Guadalajara	56	2	Guerreros Jaguar	Juvenil	Primavera	2020
Borregos Salvajes I.T.E.S.M.-C. Puebla	54	6	Cd. México	Juvenil C	Primavera	2011
Tigres Blancos U.-Madero Puebla	52	5	Edo. México	Juvenil	Primavera	2015
Borregos Salvajes I.T.E.S.M.-C. Chihuahua	52	4	Rams	Juvenil	Primavera	2022
Borregos Salvajes I.T.E.S.M.-C. Saltillo	50	1	Chihuahua	Juvenil	Primavera	2016

Más jugadas a la ofensiva por tierra permitidas en una temporada en la categoría

Equipo	J/OF	Categoría	Semestre	Año	JJ
Guerreros Jaguar Colegio SuBiré	214	Juvenil	Primavera	2019	6
Borregos Salvajes I.T.E.S.M.-C. Irapuato	205	Juvenil	Primavera	2016	7
Borregos Salvajes I.T.E.S.M.-C. Saltillo	202	Juvenil	Primavera	2016	7
Osos Peleadores American School Foundation	194	Juvenil C	Otoño	2013	6
Borregos Salvajes I.T.E.S.M.-C. Guadalajara	190	Juvenil	Primavera	2019	6

Más jugadas a la ofensiva por tierra permitidas en la historia

Equipo	J/OF	Partidos	Temps
Borregos Salvajes I.T.E.S.M.-C. Querétaro	1,536	64	12
Borregos Salvajes I.T.E.S.M.-C. Guadalajara	1,403	53	10
Tigres Blancos U.-Madero Puebla	1,327	55	10
Borregos Salvajes I.T.E.S.M.-C. Ciudad de México	1,251	45	8
Borregos Salvajes I.T.E.S.M.-C. Toluca	1,240	46	8

Más temporadas encabezando la categoría en menos jugadas a la ofensiva por aire permitidas

Equipo	Temps.	Categoría	Semestre	Año	JJ
Mandriles Colegio Stratford de Cuautla	2	Juvenil	Primavera	2019-20	6,6
Mosqueteros Colegio Martinique	1	Juvenil C	Primavera	2011	5
Legionarios U.-Internacional de Cuernavaca	1	Juvenil C	Otoño	2011	5
Osos Peleadores American School Foundation	1	Juvenil B	Primavera	2012	6
Borregos Salvajes I.T.E.S.M.-C. Guadalajara	1	Juvenil C	Primavera	2012	5
Grizzlies CECADI	1	Juvenil C	Otoño	2012	4
Borregos Salvajes I.T.E.S.M.-C. Santa Fe	1	Juvenil C	Otoño	2013	6
Borregos Salvajes I.T.E.S.M.-Prepa Tec Monterrey	1	Juvenil B	Primavera	2014	4
Toros U.-Estudios Avanzados de Aguascalientes	1	Juvenil	Primavera	2015	4
Borregos Salvajes I.T.E.S.M.-C. Tampico	1	Juvenil	Primavera	2016	7
Borregos Salvajes I.T.E.S.M.-C. Saltillo	1	Juvenil	Primavera	2017	6
Leones Liceo Británico de México	1	Juvenil	Primavera	2017	6
Rinos U.-Dinamo de América	1	Juvenil	Primavera	2018	5
Linces U.-del Valle de México-C. Torreón	1	Juvenil	Primavera	2022	5
Zorros C.E.T.Y.S.-C. Ensenada	1	Juvenil	Primavera	2022	5

Menos jugadas a la ofensiva por aire permitidas en un partido de temporada regular

Equipo	J/OF	Semana	Rival	Categoría	Semestre	Año
Borregos Salvajes I.T.E.S.M.-C. Laguna	0	0	Saltillo	Juvenil	Primavera	2017

Borregos Salvajes I.T.E.S.M.-C. Santa Fe	0	6	Irapuato	Juvenil C	Otoño	2013
Leones Liceo Británico de México	0	5	Tampico	Juvenil	Primavera	2017
Borregos Salvajes I.T.E.S.M.-C. Irapuato	0	1	Osos Peleadores	Juvenil C	Otoño	2012
Borregos Salvajes I.T.E.S.M.-C. León	0	4	Rinos	Juvenil	Primavera	2018
Halcones U.-Interamericana de Puebla	0	4	Puebla	Juvenil	Primavera	2018

Menos jugadas a la ofensiva por aire permitidas en una temporada en la categoría

Equipo	J/OF	Categoría	Semestre	Año	JJ
Grizzlies CECADI	43	Juvenil C	Otoño	2012	4
Mosqueteros Colegio Martinique	44	Juvenil C	Primavera	2011	5
Rinos U.-Dinamo de América	53	Juvenil	Primavera	2018	4
Búfalos C. Humanista Alfonso Reyes	54	Juvenil	Primavera	2018	5
Borregos Salvajes I.T.E.S.M.-C. Querétaro	55	Juvenil C	Otoño	2012	4

Equipos líderes anuales en menos jugadas a la ofensiva por aire permitidas en una temporada en la categoría

Equipo	J/OF	Categoría	Semestre	Año	JJ
Mosqueteros Colegio Martinique	44	Juvenil C	Primavera	2011	5
Legionarios U.-Internacional de Cuernavaca	105	Juvenil C	Otoño	2011	5
Osos Peleadores American School Foundation	111	Juvenil B	Primavera	2012	6
Borregos Salvajes I.T.E.S.M.-C. Guadalajara	98	Juvenil C	Primavera	2012	5
Grizzlies CECADI	43	Juvenil C	Otoño	2012	4
Borregos Salvajes I.T.E.S.M.-C. Santa Fe	83	Juvenil C	Otoño	2013	6
Osos Peleadores American School Foundation	174	Juvenil B	Primavera	2014	4
Toros U.-Estudios Avanzados de Aguascalientes	63	Juvenil	Primavera	2015	4
Borregos Salvajes I.T.E.S.M.-C. Tampico	86	Juvenil	Primavera	2016	7
Borregos Salvajes I.T.E.S.M.-C. Saltillo	57	Juvenil	Primavera	2017	6
Leones Liceo Británico de México	57	Juvenil	Primavera	2017	6
Rinos U.-Dinamo de América	53	Juvenil	Primavera	2018	5
Mandriles Colegio Stratford de Cuautla	77	Juvenil	Primavera	2019	6
Mandriles Colegio Stratford de Cuautla	68	Juvenil	Primavera	2020	6
Linces U.-del Valle de México-C. Torreón	68	Juvenil	Primavera	2022	5
Zorros C.E.T.Y.S.-C. Ensenada	68	Juvenil	Primavera	2022	5

Menos jugadas a la ofensiva por aire permitidas en la historia (5 o más temporadas jugadas)

Equipo	1y10	Partidos	Temps
Osos Peleadores American School Foundation	456	25	5
Legionarios U.-Internacional de Cuernavaca	521	29	5
Borregos Salvajes I.T.E.S.M.-C. Tampico	533	33	6
Borregos Salvajes I.T.E.S.M.-C. Irapuato	750	41	8
Borregos Salvajes I.T.E.S.M.-C. Puebla	760	35	6

Más temporadas encabezando la categoría en más jugadas a la ofensiva por aire permitidas

Equipo	Temps.	Categoría	Semestre	Año	JJ
Tigres Blancos U.-Madero Puebla	3	Juvenil C	Otoño	2011-13	5,5,6
Borregos Salvajes I.T.E.S.M.-C. Puebla	2	Juvenil C	Primavera	2011-12	6,5
Borregos Salvajes I.T.E.S.M.-C. Laguna	2	Juvenil	Primavera	2018,20	5,6
Borregos Salvajes I.T.E.S.M.-C. Irapuato	1	Juvenil B	Primavera	2012	6
Tigres Blancos U.-Madero Puebla	1	Juvenil B	Primavera	2014	5
Borregos Salvajes I.T.E.S.M.-C. Estado de México	1	Juvenil	Primavera	2015	5
Borregos Salvajes I.T.E.S.M.-C. Querétaro	1	Juvenil	Primavera	2016	7
Tigres Blancos U.-Madero Puebla	1	Juvenil	Primavera	2017	6
Borregos Salvajes I.T.E.S.M.-Prepa Tec Monterrey	1	Juvenil	Primavera	2019	6
Zorros C.E.T.Y.S.-C. Mexicali	1	Juvenil	Primavera	2022	6

Más jugadas a la ofensiva por aire permitidas en un partido de temporada regular

Equipo	J/OF	Semana	Rival	Categoría	Semestre	Año
Borregos Salvajes I.T.E.S.M.-C. Irapuato	60	3	Tampico	Juvenil C	Otoño	2012
Tigres Blancos U.-Madero Puebla	50	4	Osos Peleadores	Juvenil C	Otoño	2011
Borregos Salvajes I.T.E.S.M.-C. Estado de México	48	5	Puebla	Juvenil C	Primavera	2011
Borregos Salvajes I.T.E.S.M.-Prepa Tec Monterrey	47	3	Guerreros COBACH	Juvenil	Primavera	2019

Borregos Salvajes I.T.E.S.M.-C. Laguna	47	4	Chihuahua	Juvenil	Primavera	2020

Más jugadas a la ofensiva por aire permitidas en una temporada en la categoría

Equipo	J/OF	Categoría	Semestre	Año	JJ
Borregos Salvajes I.T.E.S.M.-C. Laguna	183	Juvenil	Primavera	2020	6
Borregos Salvajes I.T.E.S.M.-Prepa Tec Monterrey	170	Juvenil	Primavera	2019	6
Borregos Salvajes I.T.E.S.M.-C. Querétaro	169	Juvenil	Primavera	2016	7
Borregos Salvajes I.T.E.S.M.-C. Puebla	161	Juvenil C	Primavera	2011	6
Borregos Salvajes I.T.E.S.M.-C. Laguna	157	Juvenil	Primavera	2019	6

Más jugadas a la ofensiva por aire permitidas en la historia

Equipo	J/OF	Partidos	Temps
Borregos Salvajes I.T.E.S.M.-C. Querétaro	1,152	64	12
Tigres Blancos U.-Madero Puebla	1,092	55	10
Borregos Salvajes I.T.E.S.M.-C. Guadalajara	1,077	53	10
Borregos Salvajes I.T.E.S.M.-Prepa Tec Monterrey	1,066	48	9
Borregos Salvajes I.T.E.S.M.-C. Toluca	938	46	8

En Playoffs

Más jugadas a la ofensiva realizadas en un partido de playoffs

Equipo	J/OF	Semana	Rival	Categoría	Semestre	Año
Borregos Salvajes I.T.E.S.M.-Prepa Tec Monterrey	70	8	Edo. México	Juvenil	Primavera	2017
Borregos Salvajes I.T.E.S.M.-C. Puebla	69	7	Edo. México	Juvenil C	Primavera	2011
Borregos Salvajes I.T.E.S.M.-Prepa Tec Monterrey	68	8	Puebla	Juvenil C	Primavera	2011
Borregos Salvajes I.T.E.S.M.-C. Estado de México	66	6	Guadalajara	Juvenil	Primavera	2015
Borregos Salvajes I.T.E.S.M.-C. Puebla	65	8	Prepa Tec	Juvenil C	Primavera	2011

Más jugadas a la ofensiva realizadas en playoffs en la historia

Equipo	J/OF	Partidos
Borregos Salvajes I.T.E.S.M.-Prepa Tec Monterrey	649	14
Borregos Salvajes I.T.E.S.M.-C. Estado de México	545	10
Tigres Blancos U.-Madero Puebla	407	8
Borregos Salvajes I.T.E.S.M.-C. Guadalajara	345	7
Borregos Salvajes I.T.E.S.M.-C. Santa Fe	343	7

Menos jugadas a la ofensiva realizadas en un partido de playoffs

Equipo	J/OF	Semana	Rival	Categoría	Semestre	Año
Borregos Salvajes I.T.E.S.M.-C. Laguna	22	7	Legionarios	Juvenil	Primavera	2017
Búfalos C. Humanista Alfonso Reyes	23	6	Chihuahua	Juvenil	Primavera	2018
Linces U.-del Valle de México-C. Torreón	26	6	Guerreros COBACH	Juvenil	Primavera	2022
Borregos Salvajes I.T.E.S.M.-C. Querétaro	30	8	Prepa Tec	Juvenil B	Primavera	2014
Borregos Salvajes I.T.E.S.M.-Prepa Tec Monterrey	31	9	Tigres Blancos	Juvenil B	Primavera	2014

Menos jugadas a la ofensiva realizadas en playoffs en la historia

Equipo	J/OF	Partidos
Búfalos C. Humanista Alfonso Reyes	23	1
Borregos Salvajes I.T.E.S.M.-C. Ciudad de México	38	1
Zorros C.E.T.Y.S.-C. Ensenada	40	1
Club Rams Laguna	45	1
Mandriles Colegio Stratford de Cuautla	47	1

Más jugadas a la ofensiva permitidas en un partido de playoffs

Equipo	J/OF	Semana	Rival	Categoría	Semestre	Año
Borregos Salvajes I.T.E.S.M.-C. Estado de México	70	8	Prepa Tec	Juvenil	Primavera	2017
Borregos Salvajes I.T.E.S.M.-C. Estado de México	69	7	Puebla	Juvenil C	Primavera	2011
Borregos Salvajes I.T.E.S.M.-C. Puebla	68	8	Prepa Tec	Juvenil C	Primavera	2011
Borregos Salvajes I.T.E.S.M.-C. Guadalajara	66	6	Edo. México	Juvenil	Primavera	2015
Borregos Salvajes I.T.E.S.M.-Prepa Tec Monterrey	65	8	Puebla	Juvenil C	Primavera	2011

Más jugadas a la ofensiva permitidas en playoffs en la historia

Equipo	J/OF	Partidos
Borregos Salvajes I.T.E.S.M.-Prepa Tec Monterrey	693	14

Borregos Salvajes I.T.E.S.M.-C. Estado de México	474	10
Borregos Salvajes I.T.E.S.M.-C. Santa Fe	372	7
Borregos Salvajes I.T.E.S.M.-C. Guadalajara	361	7
Tigres Blancos U.-Madero Puebla	326	8

Menos jugadas a la ofensiva permitidas en un partido de playoffs

Equipo	J/OF	Semana	Rival	Categoría	Semestre	Año
Legionarios U.-Internacional de Cuernavaca	22	7	Laguna	Juvenil	Primavera	2017
Borregos Salvajes I.T.E.S.M.-C. Chihuahua	23	6	Búfalos	Juvenil	Primavera	2018
Guerreros Colegio de Bachilleres de Chihuahua	26	6	Linces Torreón	Juvenil	Primavera	2022
Borregos Salvajes I.T.E.S.M.-Prepa Tec Monterrey	30	8	Querétaro	Juvenil B	Primavera	2014
Tigres Blancos U.-Madero Puebla	31	9	Prepa Tec	Juvenil B	Primavera	2014

Menos jugadas a la ofensiva permitidas en playoffs en la historia

Equipo	J/OF	Partidos
Mandriles Colegio Stratford de Cuautla	33	1
Búfalos C. Humanista Alfonso Reyes	35	1
Zorros C.E.T.Y.S.-C. Mexicali	40	1
Borregos Salvajes I.T.E.S.M.-C. Ciudad de México	48	1
Club Rams Laguna	51	1

Más jugadas a la ofensiva realizadas por tierra en un partido de playoffs

Equipo	J/OF	Semana	Rival	Categoría	Semestre	Año
Tigres Blancos U.-Madero Puebla	50	7	Querétaro	Juvenil C	Otoño	2013
Leones Liceo Británico de México	50	6	Osos Peleadores	Juvenil C	Otoño	2012
Tigres Blancos U.-Madero Puebla	44	8	Irapuato	Juvenil B	Primavera	2014
Borregos Salvajes I.T.E.S.M.-C. Estado de México	44	6	Guadalajara	Juvenil	Primavera	2015
Borregos Salvajes I.T.E.S.M.-C. Irapuato	43	7	Osos Peleadores	Juvenil C	Otoño	2012

Más jugadas a la ofensiva realizadas por tierra en playoffs en la historia

Equipo	J/OF	Partidos
Borregos Salvajes I.T.E.S.M.-Prepa Tec Monterrey	333	14
Borregos Salvajes I.T.E.S.M.-C. Estado de México	300	10
Tigres Blancos U.-Madero Puebla	233	8
Borregos Salvajes I.T.E.S.M.-C. Santa Fe	211	7
Borregos Salvajes I.T.E.S.M.-C. Guadalajara	189	7

Menos jugadas a la ofensiva realizadas por tierra en un partido de playoffs

Equipo	J/OF	Semana	Rival	Categoría	Semestre	Año
Borregos Salvajes I.T.E.S.M.-Prepa Tec Monterrey	10	7	Toluca	Juvenil	Primavera	2017
Búfalos C. Humanista Alfonso Reyes	12	6	Chihuahua	Juvenil	Primavera	2018
Borregos Salvajes I.T.E.S.M.-C. Laguna	12	7	Legionarios	Juvenil	Primavera	2017
Linces U.-del Valle de México-C. Torreón	12	6	Guerreros COBACH	Juvenil	Primavera	2022
Legionarios U.-Internacional de Cuernavaca	13	6	Tigres Blancos	Juvenil C	Otoño	2012
Borregos Salvajes I.T.E.S.M.-C. Puebla	13	8	Prepa Tec	Juvenil C	Primavera	2011

Menos jugadas a la ofensiva realizadas por tierra en playoffs en la historia

Equipo	J/OF	Partidos
Búfalos C. Humanista Alfonso Reyes	12	1
Club Rams Laguna	21	1
Aguilas U.A.-Chihuahua	26	1
Zorros C.E.T.Y.S.-C. Ensenada	27	1
Borregos Salvajes I.T.E.S.M.-C. Ciudad de México	28	1

Más jugadas a la ofensiva permitidas por tierra en un partido de playoffs

Equipo	J/OF	Semana	Rival	Categoría	Semestre	Año
Borregos Salvajes I.T.E.S.M.-C. Querétaro	50	7	Tigres Blancos	Juvenil C	Otoño	2013
Osos Peleadores American School Foundation	50	6	Leones LBM	Juvenil C	Otoño	2012
Borregos Salvajes I.T.E.S.M.-C. Irapuato	44	8	Tigres Blancos	Juvenil B	Primavera	2014
Borregos Salvajes I.T.E.S.M.-C. Guadalajara	44	6	Edo. México	Juvenil	Primavera	2015
Osos Peleadores American School Foundation	43	7	Irapuato	Juvenil C	Otoño	2012

RECORDS DE LA CATEGORÍA JUVENIL

Más jugadas a la ofensiva permitidas por tierra en playoffs en la historia

Equipo	J/OF	Partidos
Borregos Salvajes I.T.E.S.M.-Prepa Tec Monterrey	335	14
Borregos Salvajes I.T.E.S.M.-C. Estado de México	243	10
Borregos Salvajes I.T.E.S.M.-C. Guadalajara	233	7
Borregos Salvajes I.T.E.S.M.-C. Santa Fe	202	7
Tigres Blancos U.-Madero Puebla	171	8

Menos jugadas a la ofensiva permidas por tierra en un partido de playoffs

Equipo	J/OF	Semana	Rival	Categoría	Semestre	Año
Borregos Salvajes I.T.E.S.M.-C. Toluca	10	7	Prepa Tec	Juvenil	Primavera	2017
Borregos Salvajes I.T.E.S.M.-C. Chihuahua	12	6	Búfalos	Juvenil	Primavera	2018
Legionarios U.-Internacional de Cuernavaca	12	7	Laguna	Juvenil	Primavera	2017
Guerreros Colegio de Bachilleres de Chihuahua	12	6	Linces Torreón	Juvenil	Primavera	2022
Tigres Blancos U.-Madero Puebla	13	6	Legionarios	Juvenil C	Otoño	2012
Borregos Salvajes I.T.E.S.M.-Prepa Tec Monterrey	13	8	Puebla	Juvenil C	Primavera	2011

Menos jugadas a la ofensiva permitidas por tierra en playoffs en la historia

Equipo	J/OF	Partidos
Club Rams Laguna	18	1
Mandriles Colegio Stratford de Cuautla	23	1
Borregos Salvajes I.T.E.S.M.-C. Ciudad de México	26	1
Zorros C.E.T.Y.S.-C. Mexicali	27	1
Búfalos C. Humanista Alfonso Reyes	27	1

Más jugadas a la ofensiva realizadas por aire en un partido de playoffs

Equipo	J/OF	Semana	Rival	Categoría	Semestre	Año
Borregos Salvajes I.T.E.S.M.-C. Puebla	52	8	Prepa Tec	Juvenil C	Primavera	2011
Borregos Salvajes I.T.E.S.M.-Prepa Tec Monterrey	48	8	Edo. México	Juvenil	Primavera	2017
Tigres Blancos U.-Madero Puebla	43	7	Osos Peleadores	Juvenil C	Otoño	2011
Borregos Salvajes I.T.E.S.M.-C. Puebla	43	7	Edo. México	Juvenil C	Primavera	2011
Borregos Salvajes I.T.E.S.M.-C. Guadalajara	38	6	Santa Fe	Juvenil	Primavera	2018

Más jugadas a la ofensiva realizadas por aire en playoffs en la historia

Equipo	J/OF	Partidos
Borregos Salvajes I.T.E.S.M.-Prepa Tec Monterrey	316	14
Borregos Salvajes I.T.E.S.M.-C. Estado de México	245	10
Tigres Blancos U.-Madero Puebla	174	8
Borregos Salvajes I.T.E.S.M.-C. Guadalajara	156	7
Borregos Salvajes I.T.E.S.M.-C. Toluca	135	5

Menos jugadas a la ofensiva realizadas por aire en un partido de playoffs

Equipo	J/OF	Semana	Rival	Categoría	Semestre	Año
Leones Liceo Británico de México	2	6	Osos Peleadores	Juvenil C	Otoño	2012
Borregos Salvajes I.T.E.S.M.-C. Estado de México	5	6	Prepa Tec	Juvenil	Primavera	2018
Borregos Salvajes I.T.E.S.M.-C. Chihuahua	8	6	Búfalos	Juvenil	Primavera	2018
Borregos Salvajes I.T.E.S.M.-C. Santa Fe	9	7	Guadalajara	Juvenil C	Otoño	2013
Tigres Blancos U.-Madero Puebla	9	7	Querétaro	Juvenil C	Otoño	2013
Tigres Blancos U.-Madero Puebla	9	8	Santa Fe	Juvenil C	Primavera	2011
Borregos Salvajes I.T.E.S.M.-C. Laguna	9	8	Puebla	Juvenil	Primavera	2019

Menos jugadas a la ofensiva realizadas por aire en playoffs en la historia

Equipo	J/OF	Partidos
Leones Liceo Británico de México	2	1
Borregos Salvajes I.T.E.S.M.-C. Ciudad de México	10	1
Búfalos C. Humanista Alfonso Reyes	11	1
Mandriles Colegio Stratford de Cuautla	12	1
Zorros C.E.T.Y.S.-C. Ensenada	13	1

Más jugadas a la ofensiva permitidas por aire en un partido de playoffs

Equipo	J/OF	Semana	Rival	Categoría	Semestre	Año
Borregos Salvajes I.T.E.S.M.-Prepa Tec Monterrey	52	8	Puebla	Juvenil C	Primavera	2011

Borregos Salvajes I.T.E.S.M.-C. Estado de México	48	8	Prepa Tec	Juvenil	Primavera	2017
Borregos Salvajes I.T.E.S.M.-C. Estado de México	43	7	Puebla	Juvenil C	Primavera	2011
Osos Peleadores American School Foundation	43	7	Tigres Blancos	Juvenil C	Otoño	2011
Borregos Salvajes I.T.E.S.M.-C. Santa Fe	38	6	Guadalajara	Juvenil	Primavera	2018

Más jugadas a la ofensiva permitidas por aire en playoffs en la historia

Equipo	J/OF	Partidos
Borregos Salvajes I.T.E.S.M.-Prepa Tec Monterrey	358	14
Borregos Salvajes I.T.E.S.M.-C. Estado de México	231	10
Borregos Salvajes I.T.E.S.M.-C. Santa Fe	170	7
Tigres Blancos U.-Madero Puebla	155	8
Borregos Salvajes I.T.E.S.M.-C. Laguna	130	6

Menos jugadas a la ofensiva permitidas por aire en un partido de playoffs

Equipo	J/OF	Semana	Rival	Categoría	Semestre	Año
Osos Peleadores American School Foundation	2	6	Leones LBM	Juvenil C	Otoño	2012
Borregos Salvajes I.T.E.S.M.-Prepa Tec Monterrey	5	6	Edo. México	Juvenil	Primavera	2018
Búfalos C. Humanista Alfonso Reyes	8	6	Chihuahua	Juvenil	Primavera	2018
Borregos Salvajes I.T.E.S.M.-C. Guadalajara	9	7	Santa Fe	Juvenil C	Otoño	2013
Borregos Salvajes I.T.E.S.M.-C. Querétaro	9	7	Tigres Blancos	Juvenil C	Otoño	2013
Borregos Salvajes I.T.E.S.M.-C. Santa Fe	9	8	Tigres Blancos	Juvenil C	Primavera	2011
Borregos Salvajes I.T.E.S.M.-C. Puebla	9	8	Laguna	Juvenil	Primavera	2019

Menos jugadas a la ofensiva permitidas por aire en playoffs en la historia

Equipo	J/OF	Partidos
Búfalos C. Humanista Alfonso Reyes	8	1
Mandriles Colegio Stratford de Cuautla	10	1
Zorros C.E.T.Y.S.-C. Mexicali	13	1
Zorros C.E.T.Y.S.-C. Ensenada	20	1
Borregos Salvajes I.T.E.S.M.-C. Ciudad de México	22	1

En Tazones

Más jugadas a la ofensiva realizadas en un partido de Tazones

Equipo	J/OF	Semana	Rival	Categoría	Semestre	Año	Tazón
Selección Juvenil-C CONADEIP	60	9	OEFA-V	Juvenil C	Otoño	2013	OEFA-CONADEIP
Selección Juvenil-B Sur	60	7	NORTE	Juvenil B	Primavera	2012	Estrellas
Selección Varsity OEFA	47	9	CONADEIP	Juvenil C	Otoño	2013	OEFA-CONADEIP
Selección Juvenil-B Norte	32	7	SUR	Juvenil B	Primavera	2012	Estrellas

Más jugadas a la ofensiva realizadas en Tazones en la historia

Equipo	J/OF	Partidos	Tazón
Selección Juvenil-C CONADEIP	60	1	OEFA-CONADEIP
Selección Juvenil-B Sur	60	1	Estrellas
Selección Varsity OEFA	47	1	OEFA-CONADEIP
Selección Juvenil-B Norte	32	1	Estrellas

Menos jugadas a la ofensiva realizadas en un partido de Tazones

Equipo	J/OF	Semana	Rival	Categoría	Semestre	Año	Tazón
Selección Juvenil-B Norte	32	7	SUR	Juvenil B	Primavera	2012	Estrellas
Selección Varsity OEFA	47	9	CONADEIP	Juvenil C	Otoño	2013	OEFA-CONADEIP
Selección Juvenil-C CONADEIP	60	9	OEFA-V	Juvenil C	Otoño	2013	OEFA-CONADEIP
Selección Juvenil-B Sur	60	7	NORTE	Juvenil B	Primavera	2012	Estrellas

Menos jugadas a la ofensiva realizadas en Tazones en la historia

Equipo	J/OF	Partidos	Tazón
Selección Juvenil-B Norte	32	1	Estrellas
Selección Varsity OEFA	47	1	OEFA-CONADEIP
Selección Juvenil-C CONADEIP	60	1	OEFA-CONADEIP
Selección Juvenil-B Sur	60	1	Estrellas

RECORDS DE LA CATEGORÍA JUVENIL

Más jugadas a la ofensiva permitidas en un partido de Tazones

Equipo	J/OF	Semana	Rival	Categoría	Semestre	Año	Tazón
Selección Varsity OEFA	60	9	CONADEIP	Juvenil C	Otoño	2013	OEFA-CONADEIP
Selección Juvenil-B Norte	60	7	SUR	Juvenil B	Primavera	2012	Estrellas
Selección Juvenil-C CONADEIP	47	9	OEFA-V	Juvenil C	Otoño	2013	OEFA-CONADEIP
Selección Juvenil-B Sur	32	7	NORTE	Juvenil B	Primavera	2012	Estrellas

Más jugadas a la ofensiva permitidas en Tazones en la historia

Equipo	J/OF	Partidos	Tazón
Selección Varsity OEFA	60	1	OEFA-CONADEIP
Selección Juvenil-B Norte	60	1	Estrellas
Selección Juvenil-C CONADEIP	47	1	OEFA-CONADEIP
Selección Juvenil-B Sur	32	1	Estrellas

Menos jugadas a la ofensiva permitidas en un partido de Tazones

Equipo	J/OF	Semana	Rival	Categoría	Semestre	Año	Tazón
Selección Juvenil-B Sur	32	7	NORTE	Juvenil B	Primavera	2012	Estrellas
Selección Juvenil-C CONADEIP	47	9	OEFA-V	Juvenil C	Otoño	2013	OEFA-CONADEIP
Selección Varsity OEFA	60	9	CONADEIP	Juvenil C	Otoño	2013	OEFA-CONADEIP
Selección Juvenil-B Norte	60	7	SUR	Juvenil B	Primavera	2012	Estrellas

Menos jugadas a la ofensiva permitidas en Tazones en la historia

Equipo	J/OF	Partidos	Tazón
Selección Juvenil-B Sur	32	1	Estrellas
Selección Juvenil-C CONADEIP	47	1	OEFA-CONADEIP
Selección Varsity OEFA	60	1	OEFA-CONADEIP
Selección Juvenil-B Norte	60	1	Estrellas

Más jugadas a la ofensiva realizadas por tierra en un partido de Tazones

Equipo	J/OF	Semana	Rival	Categoría	Semestre	Año	Tazón
Selección Varsity OEFA	35	9	CONADEIP	Juvenil C	Otoño	2013	OEFA-CONADEIP
Selección Juvenil-B Sur	29	7	NORTE	Juvenil B	Primavera	2012	Estrellas
Selección Juvenil-C CONADEIP	28	9	OEFA-V	Juvenil C	Otoño	2013	OEFA-CONADEIP
Selección Juvenil-B Norte	21	7	SUR	Juvenil B	Primavera	2012	Estrellas

Más jugadas a la ofensiva realizadas por tierra en Tazones en la historia

Equipo	J/OF	Partidos	Tazón
Selección Varsity OEFA	35	1	OEFA-CONADEIP
Selección Juvenil-B Sur	29	1	Estrellas
Selección Juvenil-C CONADEIP	28	1	OEFA-CONADEIP
Selección Juvenil-B Norte	21	1	Estrellas

Menos jugadas a la ofensiva realizadas por tierra en un partido de Tazones

Equipo	J/OF	Semana	Rival	Categoría	Semestre	Año	Tazón
Selección Juvenil-B Norte	21	7	SUR	Juvenil B	Primavera	2012	Estrellas
Selección Juvenil-C CONADEIP	28	9	OEFA-V	Juvenil C	Otoño	2013	OEFA-CONADEIP
Selección Juvenil-B Sur	29	7	NORTE	Juvenil B	Primavera	2012	Estrellas
Selección Varsity OEFA	35	9	CONADEIP	Juvenil C	Otoño	2013	OEFA-CONADEIP

Menos jugadas a la ofensiva realizadas por tierra en Tazones en la historia

Equipo	J/OF	Partidos	Tazón
Selección Juvenil-B Norte	21	1	Estrellas
Selección Juvenil-C CONADEIP	28	1	OEFA-CONADEIP
Selección Juvenil-B Sur	29	1	Estrellas
Selección Varsity OEFA	35	1	OEFA-CONADEIP

Más jugadas a la ofensiva permitidas por tierra en un partido de Tazones

Equipo	J/OF	Semana	Rival	Categoría	Semestre	Año	Tazón
Selección Juvenil-C CONADEIP	35	9	OEFA-V	Juvenil C	Otoño	2013	OEFA-CONADEIP
Selección Juvenil-B Norte	29	7	SUR	Juvenil B	Primavera	2012	Estrellas
Selección Varsity OEFA	28	9	CONADEIP	Juvenil C	Otoño	2013	OEFA-CONADEIP
Selección Juvenil-B Sur	21	7	NORTE	Juvenil B	Primavera	2012	Estrellas

RECORDS DE LA CATEGORÍA JUVENIL

Más jugadas a la ofensiva permitidas por tierra en Tazones en la historia

Equipo	J/OF	Partidos	Tazón
Selección Juvenil-C CONADEIP	35	1	OEFA-CONADEIP
Selección Juvenil-B Norte	29	1	Estrellas
Selección Varsity OEFA	28	1	OEFA-CONADEIP
Selección Juvenil-B Sur	21	1	Estrellas

Menos jugadas a la ofensiva permitidas por tierra en un partido de Tazones

Equipo	J/OF	Semana	Rival	Categoría	Semestre	Año	Tazón
Selección Juvenil-B Sur	21	7	NORTE	Juvenil B	Primavera	2012	Estrellas
Selección Varsity OEFA	28	9	CONADEIP	Juvenil C	Otoño	2013	OEFA-CONADEIP
Selección Juvenil-B Norte	29	7	SUR	Juvenil B	Primavera	2012	Estrellas
Selección Juvenil-C CONADEIP	35	9	OEFA-V	Juvenil C	Otoño	2013	OEFA-CONADEIP

Menos jugadas a la ofensiva permitidas por tierra en Tazones en la historia

Equipo	J/OF	Partidos	Tazón
Selección Juvenil-B Sur	21	1	Estrellas
Selección Varsity OEFA	28	1	OEFA-CONADEIP
Selección Juvenil-B Norte	29	1	Estrellas
Selección Juvenil-C CONADEIP	35	1	OEFA-CONADEIP

Más jugadas a la ofensiva realizadas por aire en un partido de Tazones

Equipo	J/OF	Semana	Rival	Categoría	Semestre	Año	Tazón
Selección Juvenil-C CONADEIP	32	9	OEFA-V	Juvenil C	Otoño	2013	OEFA-CONADEIP
Selección Juvenil-B Sur	31	7	NORTE	Juvenil B	Primavera	2012	Estrellas
Selección Varsity OEFA	12	9	CONADEIP	Juvenil C	Otoño	2013	OEFA-CONADEIP
Selección Juvenil-B Norte	11	7	SUR	Juvenil B	Primavera	2012	Estrellas

Más jugadas a la ofensiva realizadas por aire en Tazones en la historia

Equipo	J/OF	Partidos	Tazón
Selección Juvenil-C CONADEIP	32	1	OEFA-CONADEIP
Selección Juvenil-B Sur	31	1	Estrellas
Selección Varsity OEFA	12	1	OEFA-CONADEIP
Selección Juvenil-B Norte	11	1	Estrellas

Menos jugadas a la ofensiva realizadas por aire en un partido de Tazones

Equipo	J/OF	Semana	Rival	Categoría	Semestre	Año	Tazón
Selección Juvenil-B Norte	11	7	SUR	Juvenil B	Primavera	2012	Estrellas
Selección Varsity OEFA	12	9	CONADEIP	Juvenil C	Otoño	2013	OEFA-CONADEIP
Selección Juvenil-B Sur	31	7	NORTE	Juvenil B	Primavera	2012	Estrellas
Selección Juvenil-C CONADEIP	32	9	OEFA-V	Juvenil C	Otoño	2013	OEFA-CONADEIP

Menos jugadas a la ofensiva realizadas por aire en Tazones en la historia

Equipo	J/OF	Partidos	Tazón
Selección Juvenil-B Norte	11	1	Estrellas
Selección Varsity OEFA	12	1	OEFA-CONADEIP
Selección Juvenil-B Sur	31	1	Estrellas
Selección Juvenil-C CONADEIP	32	1	OEFA-CONADEIP

Más jugadas a la ofensiva permitidas por aire en un partido de Tazones

Equipo	J/OF	Semana	Rival	Categoría	Semestre	Año	Tazón
Selección Varsity OEFA	32	9	CONADEIP	Juvenil C	Otoño	2013	OEFA-CONADEIP
Selección Juvenil-B Norte	31	7	SUR	Juvenil B	Primavera	2012	Estrellas
Selección Juvenil-C CONADEIP	12	9	OEFA-V	Juvenil C	Otoño	2013	OEFA-CONADEIP
Selección Juvenil-B Sur	11	7	NORTE	Juvenil B	Primavera	2012	Estrellas

Más jugadas a la ofensiva permitidas por aire en Tazones en la historia

Equipo	J/OF	Partidos	Tazón
Selección Varsity OEFA	32	1	OEFA-CONADEIP
Selección Juvenil-B Norte	31	1	Estrellas
Selección Juvenil-C CONADEIP	12	1	OEFA-CONADEIP
Selección Juvenil-B Sur	11	1	Estrellas

Menos jugadas a la ofensiva permitidas por aire en un partido de Tazones

Equipo	J/OF	Semana	Rival	Categoría	Semestre	Año	Tazón
Selección Juvenil-B Sur	11	7	NORTE	Juvenil B	Primavera	2012	Estrellas
Selección Juvenil-C CONADEIP	12	9	OEFA-V	Juvenil C	Otoño	2013	OEFA-CONADEIP
Selección Juvenil-B Norte	31	7	SUR	Juvenil B	Primavera	2012	Estrellas
Selección Varsity OEFA	32	9	CONADEIP	Juvenil C	Otoño	2013	OEFA-CONADEIP

Menos jugadas a la ofensiva permitidas por aire En Tazones en la historia

Equipo	J/OF	Partidos	Tazón
Selección Juvenil-B Sur	11	1	Estrellas
Selección Juvenil-C CONADEIP	12	1	OEFA-CONADEIP
Selección Juvenil-B Norte	31	1	Estrellas
Selección Varsity OEFA	32	1	OEFA-CONADEIP

Participaciones, Campeonatos y Estadísticas de Tablas de Posiciones

Más temporadas participando en general en la categoría

Equipo	Temps	Años
Borregos Salvajes I.T.E.S.M.-C. Querétaro	13	2011-20
Tigres Blancos U.-Madero Puebla	11	2011-18,20
Borregos Salvajes I.T.E.S.M.-C. Guadalajara	10	2011-13,2015-20
Borregos Salvajes I.T.E.S.M.-C. Irapuato	9	2012-18
Borregos Salvajes I.T.E.S.M.-C. Santa Fe	9	2011-13,2015-20
Borregos Salvajes I.T.E.S.M.-Prepa Tec Monterrey	9	2011-12,2014-20
Borregos Salvajes I.T.E.S.M.-C. Ciudad de México	8	2011-12,2015-20
Borregos Salvajes I.T.E.S.M.-C. Toluca	8	2011-12,2015-20
Borregos Salvajes I.T.E.S.M.-C. Chihuahua	7	2015-20, 2022
Borregos Salvajes I.T.E.S.M.-C. Estado de México	7	2011,2015-20
Borregos Salvajes I.T.E.S.M.-C. Laguna	7	2011-12,2017-20, 2022
Borregos Salvajes I.T.E.S.M.-C. Tampico	7	2012-17
Borregos Salvajes I.T.E.S.M.-C. Puebla	6	2011-12,2016,2018-20
Legionarios U.-Internacional de Cuernavaca	6	2011-13,2016-17
Osos Peleadores American School Foundation	6	2011-14
Borregos Salvajes I.T.E.S.M.-C. León	4	2011,2016-18
Guerreros Jaguar Colegio SuBiré	4	2017-20
Halcones U.-Interamericana de Puebla	4	2017-20
Mandriles Colegio Stratford de Cuautla	4	2017-20
Borregos Salvajes I.T.E.S.M.-C. Saltillo	3	2011,2016-17
Guerreros Colegio de Bachilleres de Chihuahua	3	2019-20, 2022
Leones Liceo Británico de México	2	2012,2017
Linces U.-del Valle de México-C. Torreón	2	2020, 2022
Mosqueteros Colegio Martinique	2	2011
Toros U.-Estudios Avanzados de Aguascalientes	2	2013,2015
Aguilas U.A.-Chihuahua	1	2016
Borregos Salvajes I.T.E.S.M.-C. Cuernavaca	1	2012
Búfalos Colegio Humanista Alfonso Reyes	1	2018
Club Rams Laguna	1	2022
Coyotes C.B.T.I.S.-#36 de Monclova	1	2011
Gators Colegio Once México de Guadalajara	1	2019
Grizzlies CECADI	1	2012
Jaguares C.B.T.I.S.-#235 de Saltillo	1	2011
Jaguares U.-Regiomontana	1	2011
Leopardos I.-América de Saltillo	1	2011
Liebres I.T.-Ciudad Juárez	1	2022
Linces U.-del Valle de México-C. Reynosa	1	2011
Linces U.-del Valle de México-C. Saltillo	1	2011
Panteras I.-COBAIN de Saltillo	1	2011

Potros C.B.T.I.S.-#97 de Saltillo	1	2011
Rinos U.-Dinamo de América	1	2018
Tiburones Centro Universitario Tijuana	1	2011
Toros C.B.T.I.S.#21- C. Mexicali	1	2022
Zorros C.E.T.Y.S.-C. Ensenada	1	2022
Zorros C.E.T.Y.S.-C. Mexicali	1	2022
Zorros C.E.T.Y.S.-C. Tijuana	1	2022

Más temporadas consecutivas participando por sub-categoría

Equipo	Temps	Categoría	Años
Borregos Salvajes I.T.E.S.M.-C. Chihuahua	7	Juvenil	2015-20, 2022
Borregos Salvajes I.T.E.S.M.-C. Ciudad de México	6	Juvenil	2015-20
Borregos Salvajes I.T.E.S.M.-C. Estado de México	6	Juvenil	2015-20
Borregos Salvajes I.T.E.S.M.-C. Guadalajara	6	Juvenil	2015-20
Borregos Salvajes I.T.E.S.M.-C. Querétaro	6	Juvenil	2015-20
Borregos Salvajes I.T.E.S.M.-C. Santa Fe	6	Juvenil	2015-20
Borregos Salvajes I.T.E.S.M.-C. Toluca	6	Juvenil	2015-20
Borregos Salvajes I.T.E.S.M.-Prepa Tec Monterrey	6	Juvenil	2015-20
Borregos Salvajes I.T.E.S.M.-C. Laguna	5	Juvenil	2017-20, 2022
Tigres Blancos U.-Madero Puebla	5	Juvenil	2015-18,20
Borregos Salvajes I.T.E.S.M.-C. Guadalajara	4	Juvenil-C	2011-13
Borregos Salvajes I.T.E.S.M.-C. Irapuato	4	Juvenil	2015-18
Borregos Salvajes I.T.E.S.M.-C. Puebla	4	Juvenil	2016,2018-20
Borregos Salvajes I.T.E.S.M.-C. Querétaro	4	Juvenil-C	2011-13
Guerreros Jaguar Colegio SuBiré	4	Juvenil	2017-20
Halcones U.-Interamericana de Puebla	4	Juvenil	2017-20
Mandriles Colegio Stratford de Cuautla	4	Juvenil	2017-20
Tigres Blancos U.-Madero Puebla	4	Juvenil-C	2011-13

Más temporadas como campeón en la categoría

Equipo	Temps	Años
I.T.E.S.M.-Prepa Tec Monterrey	7	2011-12,2014-16,2018-19
I.T.E.S.M.-C. Santa Fe	3	2011-12,2018
Colegio de Bachilleres de Chihuahua	2	2019-20
I.T.E.S.M.-C. Estado de México	2	2017,2020
I.T.E.S.M.-C. Laguna	2	2011,2017
American School Foundation	1	2011
I.T.E.S.M.-C. Guadalajara	1	2013
I.T.E.S.M.-C. Irapuato	1	2012
I.T.E.S.M.-C. Toluca	1	2020
Universidad Madero Puebla	1	2013
U.-del Valle de México-C. Torreón	1	2022
U.-Interamericana de Puebla	1	2022
C.E.T.Y.S.-C. Ensenada	1	2022

Más temporadas consecutivas como campeón en la categoría

Equipo	Temps	Años
I.T.E.S.M.-Prepa Tec Monterrey	3	2014-16
Colegio de Bachilleres de Chihuahua	2	2019-20
I.T.E.S.M.-C. Santa Fe	2	2011-12
I.T.E.S.M.-Prepa Tec Monterrey	2	2011-12
I.T.E.S.M.-Prepa Tec Monterrey	2	2018-19
American School Foundation	1	2011
I.T.E.S.M.-C. Estado de México	1	2017
I.T.E.S.M.-C. Estado de México	1	2020
I.T.E.S.M.-C. Guadalajara	1	2013
I.T.E.S.M.-C. Irapuato	1	2012
I.T.E.S.M.-C. Laguna	1	2011

RECORDS DE LA CATEGORÍA JUVENIL

I.T.E.S.M.-C. Laguna	1	2017
I.T.E.S.M.-C. Santa Fe	1	2018
I.T.E.S.M.-C. Toluca	1	2020
Universidad Madero Puebla	1	2013
U.-del Valle de México-C. Torreón	1	2022
U.-Interamericana de Puebla	1	2022
C.E.T.Y.S.-C. Ensenada	1	2022

Equipos y Entrenadores en Jefe campeones en la categoría

Año	Categoría	Semestre	Equipo	Institución	Head Coach
2011	Juvenil C	Primavera	Borregos Salvajes	I.T.E.S.M.-Prepa Tec Monterrey	Roberto Rodríguez de la Torre
2011	Juvenil C	Primavera	Borregos Salvajes	I.T.E.S.M.-C. Santa Fe	Diego Leonardo García Miravete
2011	Juvenil C	Primavera	Borregos Salvajes	I.T.E.S.M.-C. Laguna	Rubén Alberto Castillo Jayme
2011	Juvenil C	Otoño	Osos Peleadores	American School Foundation	Juan Carlos Delgadillo Calderón
2012	Juvenil C	Primavera	Borregos Salvajes	I.T.E.S.M.-Prepa Tec Monterrey	Roberto Rodríguez de la Torre
2012	Juvenil B	Primavera	Borregos Salvajes	I.T.E.S.M.-C. Irapuato	Edgar Jonathan Cervantes Parra
2012	Juvenil C	Otoño	Borregos Salvajes	I.T.E.S.M.-C. Santa Fe	Víctor Martínez Pimentel
2013	Juvenil B	Primavera	Tigres Blancos	Universidad Madero Puebla	Franklin Alvarez Clay
2013	Juvenil C	Otoño	Borregos Salvajes	I.T.E.S.M.-C. Guadalajara	Javier Iván Aguirre Covarrubias
2014	Juvenil B	Primavera	Borregos Salvajes	I.T.E.S.M.-Prepa Tec Monterrey	Humberto Javier Sánchez Saldívar
2015	Juvenil	Primavera	Borregos Salvajes	I.T.E.S.M.-Prepa Tec Monterrey	Gustavo Javier Adame Guajardo
2016	Juvenil	Primavera	Borregos Salvajes	I.T.E.S.M.-Prepa Tec Monterrey	Gustavo Javier Adame Guajardo
2017	Juvenil	Primavera	Borregos Salvajes	I.T.E.S.M.-C. Estado de México	Sergio Simón Hernández Palacios
2017	Juvenil	Primavera	Borregos Salvajes	I.T.E.S.M.-C. Laguna	Rubén Alberto Castillo Jayme
2018	Juvenil	Primavera	Borregos Salvajes	I.T.E.S.M.-Prepa Tec Monterrey	Rubén Borbolla Jaramillo
2018	Juvenil	Primavera	Borregos Salvajes	I.T.E.S.M.-C. Santa Fe	Alfredo González Cobos
2019	Juvenil	Primavera	Borregos Salvajes	I.T.E.S.M.-Prepa Tec Monterrey	Rubén Borbolla Jaramillo
2019	Juvenil	Primavera	Guerreros	Colegio de Bachilleres de Chihuahua	Miguel Alejandro Muela Santillanes
2020	Juvenil	Primavera	Borregos Salvajes	I.T.E.S.M.-C. Estado de México	Ricardo García Noguez
2020	Juvenil	Primavera	Guerreros	Colegio de Bachilleres de Chihuahua	Miguel Alejandro Muela Santillanes
2020	Juvenil	Primavera	Borregos Salvajes	I.T.E.S.M.-C. Toluca	Abelardo Ruiz Melgarejo
2022	Juvenil	Primavera	Linces	U.-del Valle de México-C. Torreón	José Iván Oviedo Fuyivara
2022	Juvenil	Primavera	Halcones	U.-Interamericana de Puebla	Emmanuel Alberto Flores Zempoaltécatl
2022	Juvenil	Primavera	Zorros	C.E.T.Y.S.-C. Ensenada	Juan Carlos García Morales

Más temporadas como Entrenador en Jefe campeón en la categoría

	Categoría	Coach	Institución	Campeonatos
	Juvenil	Gustavo Javier Adame Guajardo	Prepa Tec-MTY	2
	Juvenil C	Roberto Rodríguez de la Torre	Prepa Tec-MTY	2
	Juvenil C	Rubén Alberto Castillo Jayme	Laguna	2
	Juvenil	Rubén Borbolla Jaramillo	Prepa Tec-MTY	2

RECORDS DE LA CATEGORÍA JUVENIL



Juvenil	Miguel Alejandro Muela Santillanes	Colegio de Bachilleres de Chihuahua	2
Juvenil	Alfredo González Cobos	Santa Fe	1
Juvenil C	Diego Leonardo García Miravete	Santa Fe	1
Juvenil B	Edgar Jonathan Cervantes Parra	Irapuato	1
Juvenil B	Franklin Alvarez Clay	Tigres Blancos	1
Juvenil B	Humberto Javier Sánchez Saldívar	Prepa Tec-MTY	1
Juvenil C	Javier Iván Aguirre Covarrubias	Guadalajara	1
Juvenil C	Juan Carlos Delgadillo Calderón	Osos Peleadores ASF	1
Juvenil	Rubén Borbolla Jaramillo	Prepa Tec-MTY	1
Juvenil	Sergio Simón Hernández Palacios	Estado de México	1
Juvenil C	Víctor Martínez Pimentel	Santa Fe	1
Juvenil	Ricardo García Noguez	Estado de México	1
Juvenil	Abelardo Ruiz Melgarejo	Toluca	1
Juvenil	José Iván Oviedo Fuyivara	Linces UVM Torreón	1
Juvenil	Emmanuel Alberto Flores Zempoaltécatl	Halcones Interamericana	1
Juvenil	Juan Carlos García Morales	Zorros CETYS Ensenada	1

Más temporadas como Entrenador en Jefe en la categoría

Head Coach	Equipo	Temps	Años
Emmanuel Alberto Flores Zempoaltécatl	Tigres Blancos U.-Madero Puebla/ Halcones U.-Interamericana de Puebla	8	2013, 2015-16, 2017-20, 2022
Edgar Jonathan Cervantes Parra	Borregos Salvajes I.T.E.S.M.-C. Irapuato/ Borregos Salvajes I.T.E.S.M.-C. Querétaro/ Borregos Salvajes I.T.E.S.M.-C. Irapuato	7	2012, 2014-15, 2016-18
Rubén Alberto Castillo Jayme	Borregos Salvajes I.T.E.S.M.-C. Laguna	6	2011-12, 2017-20
Luis Alberto Escalante Illizaliturri	Borregos Salvajes I.T.E.S.M.-C. Tampico	6	2012-16
Juan Carlos Delgadillo Calderón	Osos Peleadores American School Foundation	6	2011-14
Carlos Alberto Vega Zavala	Borregos Salvajes I.T.E.S.M.-C. Ciudad de México	5	2016-20
César David García Navarro	Legionarios U.-Internacional de Cuernavaca	5	2011-13, 2016-17
Horacio Lozano Zatarin	Borregos Salvajes I.T.E.S.M.-C. Chihuahua	4	2017-20
Javier Iván Aguirre Covarrubias	Borregos Salvajes I.T.E.S.M.-C. Guadalajara	4	2013, 2015-17
Juan Ricardo Borda Paredes	Borregos Salvajes I.T.E.S.M.-C. Irapuato	4	2013-15
Luis Ramírez Mena	Borregos Salvajes I.T.E.S.M.-C. Querétaro	4	2011-12
Pedro Alberto Ramírez Ruíz	Guerreros Jaguar Colegio SuBiré	4	2017-20
Mario Alberto Cabrera Escobar	Mandriles Colegio Stratford de Cuautla	4	2017-20
Franklin Álvarez Clay	Tigres Blancos U.-Madero Puebla	4	2011-14
Rubén Guillermo Borbolla López	Borregos Salvajes I.T.E.S.M.-C. Ciudad de México/ Tigres Blancos U.-Madero Puebla	3	2011, 2017-18
José Hermilo Medina Rodríguez	Borregos Salvajes I.T.E.S.M.-C. Guadalajara	3	2011-12
Leobardo Mera Mercado	Borregos Salvajes I.T.E.S.M.-C. León	3	2016-18
Ángel Isaac Carrillo Lizares	Borregos Salvajes I.T.E.S.M.-C. Puebla	3	2018-20
Héctor Javier del Águila Acuña	Borregos Salvajes I.T.E.S.M.-C. Querétaro	3	2017-19
Tadeo Sergio de la Garza Álvarez	Borregos Salvajes I.T.E.S.M.-C. Querétaro	3	2013, 2016
Alfredo González Cobos	Borregos Salvajes I.T.E.S.M.-C. Santa Fe	3	2018-20
Víctor Martínez Pimentel	Borregos Salvajes I.T.E.S.M.-C. Santa Fe	3	2012-13, 2015
Ricardo García Noguez	Borregos Salvajes I.T.E.S.M.-C. Santa Fe/ Borregos Salvajes I.T.E.S.M.-C. Estado de México	3	2017, 19-20
Abelardo Ruíz Melgarejo	Borregos Salvajes I.T.E.S.M.-C. Toluca	3	2018-20
Mario Alonso Acevedo Carrasco	Borregos Salvajes I.T.E.S.M.-C. Toluca	3	2015-17

Luis Eduardo Téllez Ocampo	Borregos Salvajes I.T.E.S.M.-C. Toluca/ Borregos Salvajes I.T.E.S.M.-C. Ciudad de México	3	2011-12, 2015
Gustavo Javier Adame Guajardo	Borregos Salvajes I.T.E.S.M.-Prepa Tec Monterrey	3	2015-17
Miguel Alejandro Muela Santillanes	Guerreros Colegio de Bachilleres de Chihuahua	3	2019-20
Julio César Blee Zamora	Mosqueteros Colegio Martinique/ Grizzlies CECADI	3	2011-12
Ricardo González Galindo	Toros U.-Estudios Avanzados de Aguascalientes/ Rinos U.-Dinamo de América	3	2013, 2015, 2018
Jorge Luis Rodríguez Hilton	Borregos Salvajes I.T.E.S.M.-C. Estado de México	2	2011, 2016
Javier Arturo Esquivel Romo	Borregos Salvajes I.T.E.S.M.-C. Guadalajara	2	2019-20
Gerardo Romero Torres	Borregos Salvajes I.T.E.S.M.-C. Puebla	2	2011-12
Edgar Gabriel Islas Sánchez	Borregos Salvajes I.T.E.S.M.-C. Saltillo	2	2016-17
Roberto Rodríguez de la Torre	Borregos Salvajes I.T.E.S.M.-Prepa Tec Monterrey	2	2011-12
Rubén Borbolla Jaramillo	Borregos Salvajes I.T.E.S.M.-Prepa Tec Monterrey	2	2018-19
José Iván Oviedo Fuyivara	Linces U.-del Valle de México-C. Torreón	2	2020, 2022
Eduardo Araujo Cota	Aguilas U.A.-Chihuahua	1	2016
Ary Enrique Ruíz Jaimes	Borregos Salvajes I.T.E.S.M.-C. Chihuahua	1	2015
Federico Landeros Rodriguez	Borregos Salvajes I.T.E.S.M.-C. Chihuahua	1	2022
Luis Antonio Cervantes Ramírez	Borregos Salvajes I.T.E.S.M.-C. Chihuahua	1	2016
César Enrique Martínez Sánchez	Borregos Salvajes I.T.E.S.M.-C. Ciudad de México	1	2012
Bernardo Arias Sandi	Borregos Salvajes I.T.E.S.M.-C. Cuernavaca	1	2012
Jorge Guerra Robles	Borregos Salvajes I.T.E.S.M.-C. Estado de México	1	2015
David Aarón Silva Amezcua	Borregos Salvajes I.T.E.S.M.-C. Guadalajara	1	2018
Juan Alberto Wong Borunda	Borregos Salvajes I.T.E.S.M.-C. Laguna	1	2022
Israel Gasca Tort	Borregos Salvajes I.T.E.S.M.-C. León	1	2011
Diego Leonardo García Miravete	Borregos Salvajes I.T.E.S.M.-C. Santa Fe	1	2011
Héctor Raymundo Cuervo Pensado	Borregos Salvajes I.T.E.S.M.-C. Santa Fe	1	2016
Eduardo Ítalo Tájer Castro	Borregos Salvajes I.T.E.S.M.-C. Tampico	1	2017
Álvaro Salazar Ríos	Borregos Salvajes I.T.E.S.M.-Prepa Tec Monterrey	1	2020
Humberto Javier Sánchez Saldívar	Borregos Salvajes I.T.E.S.M.-Prepa Tec Monterrey	1	2014
Anuar Gutiérrez Hernández	Búfalos Colegio Humanista Alfonso Reyes	1	2018
Víctor García Macías	Club Rams Laguna	1	2022
David Poblete Rodríguez	Gators Colegio Once México de Guadalajara	1	2019
Jesús Guadalupe Delgadillo Montalvo	Jaguares U.-Regiomontana	1	2011
Edgar Alan García Navarro	Legionarios U.-Internacional de Cuernavaca	1	2012
Adán Alfaro González	Leones Liceo Británico de México	1	2017
Leonardo Serrano Vergara	Leones Liceo Británico de México	1	2012
Jorge Luis Arriaga Garcia	Liebres I.T.-Ciudad Juárez	1	2022
Guillermo Alonso Ortalejo Hernández	Tiburones Centro Universitario Tijuana	1	2011
Aaron Anibal de Jesus Delgado Contreras	Osos Peleadores American School Foundation	1	2022
Ernesto Álvarez Cuspinera	Tigres Blancos U.-Madero Puebla	1	2011
Guillermo Alberto Vázquez Hernández	Tigres Blancos U.-Madero Puebla	1	2020
Adrián Gallegos	Toros C.B.T.I.S.#21- C. Mexicali	1	2022
Juan Carlos García Morales	Zorros C.E.T.Y.S.-C. Ensenada	1	2022
Hermann Erwin Roeniger Larraga	Zorros C.E.T.Y.S.-C. Mexicali	1	2022
José Guillermo Ruiz Burguete	Zorros C.E.T.Y.S.-C. Tijuana	1	2022

Más juegos dirigidos como Entrenador en Jefe en la categoría *(incluyendo Playoffs)*

	Head Coach	Equipo	JD	Temps	Años
	Emmanuel Alberto Flores Zempoaltécatl	Tigres Blancos U.-Madero Puebla/ Halcones U.-Interamericana de Puebla	49	8	2013, 2015-16, 2017-20, 2022
	Edgar Jonathan Cervantes Parra	Borregos Salvajes I.T.E.S.M.-C. Irapuato/ Borregos Salvajes I.T.E.S.M.-C. Querétaro/ Borregos Salvajes I.T.E.S.M.-C. Irapuato	44	7	2012, 2014-15, 2016-18
	Rubén Alberto Castillo Jayme	Borregos Salvajes I.T.E.S.M.-C. Laguna	40	6	2011-12, 2017-20

RECORDS DE LA CATEGORÍA JUVENIL

Juan Carlos Delgadillo Calderón	Osos Peleadores American School Foundation	39	6	2011-14
Luis Alberto Escalante Illizaliturri	Borregos Salvajes I.T.E.S.M.-C. Tampico	35	6	2012-16
César David García Navarro	Legionarios U.-Internacional de Cuernavaca	32	5	2011-13, 2016-17
Carlos Alberto Vega Zavala	Borregos Salvajes I.T.E.S.M.-C. Ciudad de México	31	5	2016-20
Franklin Álvarez Clay	Tigres Blancos U.-Madero Puebla	29	4	2011-14
Javier Iván Aguirre Covarrubias	Borregos Salvajes I.T.E.S.M.-C. Guadalajara	27	4	2013, 2015-17
Pedro Alberto Ramírez Ruíz	Guerreros Jaguar Colegio SuBiré	26	4	2017-20
Juan Ricardo Borda Paredes	Borregos Salvajes I.T.E.S.M.-C. Irapuato	24	4	2013-15
Luis Ramírez Mena	Borregos Salvajes I.T.E.S.M.-C. Querétaro	24	4	2011-12
Horacio Lozano Zatarin	Borregos Salvajes I.T.E.S.M.-C. Chihuahua	24	4	2017-20
Mario Alberto Cabrera Escobar	Mandriles Colegio Stratford de Cuautla	24	4	2017-20
Gustavo Javier Adame Guajardo	Borregos Salvajes I.T.E.S.M.-Prepa Tec Monterrey	23	3	2015-17
Mario Alonso Acevedo Carrasco	Borregos Salvajes I.T.E.S.M.-C. Toluca	21	3	2015-17
Alfredo González Cobos	Borregos Salvajes I.T.E.S.M.-C. Santa Fe	20	3	2018-20
Ricardo García Noguez	Borregos Salvajes I.T.E.S.M.-C. Santa Fe/ Borregos Salvajes I.T.E.S.M.-C. Estado de México	20	3	2017, 19-20
Miguel Alejandro Muela Santillanes	Guerreros Colegio de Bachilleres de Chihuahua	20	3	2019-20, 22
Víctor Martínez Pimentel	Borregos Salvajes I.T.E.S.M.-C. Santa Fe	20	3	2012-13, 2015
Tadeo Sergio de la Garza Álvarez	Borregos Salvajes I.T.E.S.M.-C. Querétaro	19	3	2013, 2016
Luis Eduardo Téllez Ocampo	Borregos Salvajes I.T.E.S.M.-C. Toluca/ Borregos Salvajes I.T.E.S.M.-C. Ciudad de México	18	3	2011-12, 2015
Ángel Isaac Carrillo Lizares	Borregos Salvajes I.T.E.S.M.-C. Puebla	18	3	2018-20
José Hermilo Medina Rodríguez	Borregos Salvajes I.T.E.S.M.-C. Guadalajara	18	3	2011-12
Leobardo Mera Mercado	Borregos Salvajes I.T.E.S.M.-C. León	18	3	2016-18
Abelardo Ruíz Melgarejo	Borregos Salvajes I.T.E.S.M.-C. Toluca	17	3	2018-20
Rubén Guillermo Borbolla López	Borregos Salvajes I.T.E.S.M.-C. Ciudad de México/ Tigres Blancos U.-Madero Puebla	17	3	2011, 2017-18
Jorge Luis Rodríguez Hilton	Borregos Salvajes I.T.E.S.M.-C. Estado de México	16	2	2011, 2016
Héctor Javier del Águila Acuña	Borregos Salvajes I.T.E.S.M.-C. Querétaro	16	3	2017-19
Julio César Blee Zamora	Mosqueteros Colegio Martinique/ Grizzlies CECADI	16	3	2011-12
Ricardo González Galindo	Toros U.-Estudios Avanzados de Aguascalientes/ Rinos U.-Dinamo de América	15	3	2013, 2015, 2018
Rubén Borbolla Jaramillo	Borregos Salvajes I.T.E.S.M.-Prepa Tec Monterrey	14	2	2018-19
Roberto Rodríguez de la Torre	Borregos Salvajes I.T.E.S.M.-Prepa Tec Monterrey	14	2	2011-12
José Iván Oviedo Fuyivara	Linces U.-del Valle de México-C. Torreón	13	2	2020, 22
Gerardo Romero Torres	Borregos Salvajes I.T.E.S.M.-C. Puebla	13	2	2011-12
Edgar Gabriel Islas Sánchez	Borregos Salvajes I.T.E.S.M.-C. Saltillo	13	2	2016-17
Javier Arturo Esquivel Romo	Borregos Salvajes I.T.E.S.M.-C. Guadalajara	12	2	2019-20
Humberto Javier Sánchez Saldívar	Borregos Salvajes I.T.E.S.M.-Prepa Tec Monterrey	8	1	2014
Sergio Simón Hernández Palacios	Borregos Salvajes I.T.E.S.M.-C. Estado de México	8	1	2017
Eduardo Araujo Cota	Aguilas U.A.-Chihuahua	8	1	2016
Jesús Guadalupe Delgadillo Montalvo	Jaguares U.-Regiomontana	8	1	2011
Jorge Guerra Robles	Borregos Salvajes I.T.E.S.M.-C. Estado de México	7	1	2015
Héctor Raymundo Cuervo Pensado	Borregos Salvajes I.T.E.S.M.-C. Santa Fe	7	1	2016
Luis Antonio Cervantes Ramírez	Borregos Salvajes I.T.E.S.M.-C. Chihuahua	7	1	2016
Sergio Arturo Zuloaga Melgarejo	Borregos Salvajes I.T.E.S.M.-C. Puebla	7	1	2016
Juan Carlos García Morales	Zorros C.E.T.Y.S.-C. Ensenada	7	1	2022
Hermann Erwin Roeniger Larraga	Zorros C.E.T.Y.S.-C. Mexicali	7	1	2022
Juan Alberto Wong Borunda	Borregos Salvajes I.T.E.S.M.-C. Laguna	7	1	2022
Diego Leonardo García Miravete	Borregos Salvajes I.T.E.S.M.-C. Santa Fe	6	1	2011
Rassielh López Bastida	Borregos Salvajes I.T.E.S.M.-C. Querétaro	6	1	2020
Álvaro Salazar Ríos	Borregos Salvajes I.T.E.S.M.-Prepa Tec Monterrey	6	1	2020
Anuar Gutiérrez Hernández	Búfalos Colegio Humanista Alfonso Reyes	6	1	2018
Ernesto Álvarez Cuspinera	Tigres Blancos U.-Madero Puebla	6	1	2011
Rodrigo Pérez Ortega	Borregos Salvajes I.T.E.S.M.-C. Estado de México	6	1	2018

David Poblete Rodríguez	Gators Colegio Once México de Guadalajara	6	1	2019
Edgar Alan García Navarro	Legionarios U.-Internacional de Cuernavaca	6	1	2012
Guillermo Alberto Vázquez Hernández	Tigres Blancos U.-Madero Puebla	6	1	2020
Leonardo Serrano Vergara	Leones Liceo Británico de México	6	1	2012
Eduardo Ítalo Tájer Castro	Borregos Salvajes I.T.E.S.M.-C. Tampico	6	1	2017
Israel Gasca Tort	Borregos Salvajes I.T.E.S.M.-C. León	6	1	2011
Adán Alfaro González	Leones Liceo Británico de México	6	1	2017
José Guillermo Ruiz Burguete	Zorros C.E.T.Y.S.-C. Tijuana	6	1	2022
Adrián Gallegos	Toros C.B.T.I.S.#21- C. Mexicali	6	1	2022
Víctor García Macías	Club Rams Laguna	6	1	2022
Aaron Anibal de Jesus Delgado Contreras	Osos Peleadores American School Foundation	6	1	2022
David Aarón Silva Amezcua	Borregos Salvajes I.T.E.S.M.-C. Guadalajara	5	1	2018
César Enrique Martínez Sánchez	Borregos Salvajes I.T.E.S.M.-C. Ciudad de México	5	1	2012
Ary Enrique Ruíz Jaimes	Borregos Salvajes I.T.E.S.M.-C. Chihuahua	5	1	2015
Bernardo Arias Sandi	Borregos Salvajes I.T.E.S.M.-C. Cuernavaca	5	1	2012
Guillermo Alonso Ortalejo Hernández	Tiburones Centro Universitario Tijuana	5	1	2011

Más juegos ganados como Entrenador en Jefe en la categoría *(3 o más temporadas dirigidas Incluyendo Playoffs)*

Head Coach	Equipo	JG	JD	Temps	Años
Rubén Alberto Castillo Jayme	Borregos Salvajes I.T.E.S.M.-C. Laguna	25	40	6	2011-12, 2017-20
Emmanuel Alberto Flores Zempoaltécatl	Tigres Blancos U.-Madero Puebla/ Halcones U.-Interamericana de Puebla	22	49	8	2013, 2015-16, 2017-20, 2022
Franklin Álvarez Clay	Tigres Blancos U.-Madero Puebla	22	29	4	2011-14
Gustavo Javier Adame Guajardo	Borregos Salvajes I.T.E.S.M.-Prepa Tec Monterrey	22	23	3	2015-17
Javier Iván Aguirre Covarrubias	Borregos Salvajes I.T.E.S.M.-C. Guadalajara	20	27	4	2013, 2015-17
Edgar Jonathan Cervantes Parra	Borregos Salvajes I.T.E.S.M.-C. Irapuato/ Borregos Salvajes I.T.E.S.M.-C. Querétaro/ Borregos Salvajes I.T.E.S.M.-C. Irapuato	19	44	7	2012, 2014-15, 2016-18
Juan Carlos Delgadillo Calderón	Osos Peleadores American School Foundation	19	39	6	2011-14
Carlos Alberto Vega Zavala	Borregos Salvajes I.T.E.S.M.-C. Ciudad de México	18	31	5	2016-20
Alfredo González Cobos	Borregos Salvajes I.T.E.S.M.-C. Santa Fe	15	20	3	2018-20
Ricardo García Noguez	Borregos Salvajes I.T.E.S.M.-C. Santa Fe/ Borregos Salvajes I.T.E.S.M.-C. Estado de México	15	20	3	2017, 19-20
Juan Ricardo Borda Paredes	Borregos Salvajes I.T.E.S.M.-C. Irapuato	14	24	4	2013-15
Mario Alonso Acevedo Carrasco	Borregos Salvajes I.T.E.S.M.-C. Toluca	14	21	3	2015-17
Luis Ramírez Mena	Borregos Salvajes I.T.E.S.M.-C. Querétaro	13	24	4	2011-12
Miguel Alejandro Muela Santillanes	Guerreros Colegio de Bachilleres de Chihuahua	13	20	3	2019-20, 22
Horacio Lozano Zatarin	Borregos Salvajes I.T.E.S.M.-C. Chihuahua	12	24	4	2017-20
Víctor Martínez Pimentel	Borregos Salvajes I.T.E.S.M.-C. Santa Fe	12	20	3	2012-13, 2015
Pedro Alberto Ramírez Ruíz	Guerreros Jaguar Colegio SuBiré	11	26	4	2017-20
César David García Navarro	Legionarios U.-Internacional de Cuernavaca	10	32	5	2011-13, 2016-17
Luis Eduardo Téllez Ocampo	Borregos Salvajes I.T.E.S.M.-C. Toluca/ Borregos Salvajes I.T.E.S.M.-C. Ciudad de México	10	18	3	2011-12, 2015
Tadeo Sergio de la Garza Álvarez	Borregos Salvajes I.T.E.S.M.-C. Querétaro	9	19	3	2013, 2016
Ángel Isaac Carrillo Lizares	Borregos Salvajes I.T.E.S.M.-C. Puebla	9	18	3	2018-20
Abelardo Ruíz Melgarejo	Borregos Salvajes I.T.E.S.M.-C. Toluca	9	17	3	2018-20
Mario Alberto Cabrera Escobar	Mandriles Colegio Stratford de Cuautla	7	24	4	2017-20
José Hermilo Medina Rodríguez	Borregos Salvajes I.T.E.S.M.-C. Guadalajara	7	18	3	2011-12
Rubén Guillermo Borbolla López	Borregos Salvajes I.T.E.S.M.-C. Ciudad de México/ Tigres Blancos U.-Madero Puebla	7	17	3	2011, 2017-18
Leobardo Mera Mercado	Borregos Salvajes I.T.E.S.M.-C. León	6	18	3	2016-18
Héctor Javier del Águila Acuña	Borregos Salvajes I.T.E.S.M.-C. Querétaro	6	16	3	2017-19

Luis Alberto Escalante Illizaliturri	Borregos Salvajes I.T.E.S.M.-C. Tampico	5	35	6	2012-16
Julio César Blee Zamora	Mosqueteros Colegio Martinique/ Grizzlies CECADI	0	16	3	2011-12
Ricardo González Galindo	Toros U.-Estudios Avanzados de Aguascalientes/ Rinos U.-Dinamo de América	0	15	3	2013, 2015, 2018

Menos juegos perdidos como Entrenador en Jefe en la categoría *(3 o más temporadas dirigidas Incluyendo Playoffs)*

Head Coach	Equipo	JP	JD	Temps	Años
Gustavo Javier Adame Guajardo	Borregos Salvajes I.T.E.S.M.-Prepa Tec Monterrey	1	23	3	2015-17
Alfredo González Cobos	Borregos Salvajes I.T.E.S.M.-C. Santa Fe	5	20	3	2018-20
Ricardo García Noguez	Borregos Salvajes I.T.E.S.M.-C. Santa Fe/ Borregos Salvajes I.T.E.S.M.-C. Estado de México	5	20	3	2017, 19-20
Franklin Álvarez Clay	Tigres Blancos U.-Madero Puebla	7	29	4	2011-14
Javier Iván Aguirre Covarrubias	Borregos Salvajes I.T.E.S.M.-C. Guadalajara	7	27	4	2013, 2015-17
Mario Alonso Acevedo Carrasco	Borregos Salvajes I.T.E.S.M.-C. Toluca	7	21	3	2015-17
Miguel Alejandro Muela Santillanes	Guerreros Colegio de Bachilleres de Chihuahua	7	20	3	2019-20, 22
Víctor Martínez Pimentel	Borregos Salvajes I.T.E.S.M.-C. Santa Fe	8	20	3	2012-13, 2015
Luis Eduardo Téllez Ocampo	Borregos Salvajes I.T.E.S.M.-C. Toluca/ Borregos Salvajes I.T.E.S.M.-C. Ciudad de México	8	18	3	2011-12, 2015
Abelardo Ruíz Melgarejo	Borregos Salvajes I.T.E.S.M.-C. Toluca	8	17	3	2018-20
Ángel Isaac Carrillo Lizares	Borregos Salvajes I.T.E.S.M.-C. Puebla	9	18	3	2018-20
Juan Ricardo Borda Paredes	Borregos Salvajes I.T.E.S.M.-C. Irapuato	10	24	4	2013-15
Tadeo Sergio de la Garza Álvarez	Borregos Salvajes I.T.E.S.M.-C. Querétaro	10	19	3	2013, 2016
Rubén Guillermo Borbolla López	Borregos Salvajes I.T.E.S.M.-C. Ciudad de México/ Tigres Blancos U.-Madero Puebla	10	17	3	2011, 2017-18
Héctor Javier del Águila Acuña	Borregos Salvajes I.T.E.S.M.-C. Querétaro	10	16	3	2017-19
Luis Ramírez Mena	Borregos Salvajes I.T.E.S.M.-C. Querétaro	11	24	4	2011-12
José Hermilo Medina Rodríguez	Borregos Salvajes I.T.E.S.M.-C. Guadalajara	11	18	3	2011-12
Horacio Lozano Zatarin	Borregos Salvajes I.T.E.S.M.-C. Chihuahua	12	24	4	2017-20
Leobardo Mera Mercado	Borregos Salvajes I.T.E.S.M.-C. León	12	18	3	2016-18
Carlos Alberto Vega Zavala	Borregos Salvajes I.T.E.S.M.-C. Ciudad de México	13	31	5	2016-20
Rubén Alberto Castillo Jayme	Borregos Salvajes I.T.E.S.M.-C. Laguna	15	40	6	2011-12, 2017-20
Pedro Alberto Ramírez Ruíz	Guerreros Jaguar Colegio SuBiré	15	26	4	2017-20
Ricardo González Galindo	Toros U.-Estudios Avanzados de Aguascalientes/ Rinos U.-Dinamo de América	15	15	3	2013, 2015, 2018
Julio César Blee Zamora	Mosqueteros Colegio Martinique/ Grizzlies CECADI	16	16	3	2011-12
Mario Alberto Cabrera Escobar	Mandriles Colegio Stratford de Cuautla	17	24	4	2017-20
Juan Carlos Delgadillo Calderón	Osos Peleadores American School Foundation	20	39	6	2011-14
César David García Navarro	Legionarios U.-Internacional de Cuernavaca	22	32	5	2011-13, 2016-17
Edgar Jonathan Cervantes Parra	Borregos Salvajes I.T.E.S.M.-C. Irapuato/ Borregos Salvajes I.T.E.S.M.-C. Querétaro/ Borregos Salvajes I.T.E.S.M.-C. Irapuato	25	44	7	2012, 2014-15, 2016-18
Emmanuel Alberto Flores Zempoaltécatl	Tigres Blancos U.-Madero Puebla/ Halcones U.-Interamericana de Puebla	27	49	8	2013, 2015-16, 2017-20, 2022
Luis Alberto Escalante Illizaliturri	Borregos Salvajes I.T.E.S.M.-C. Tampico	30	35	6	2012-16

Mejor porcentaje ganador como Entrenador en Jefe en la categoría *(3 o más temporadas dirigidas Incluyendo Playoffs)*

Head Coach	Equipo	JD	JG	JP	Ptje.	Temps	Años
Gustavo Javier Adame Guajardo	Borregos Salvajes I.T.E.S.M.-Prepa Tec Monterrey	23	22	1	0.957	3	2015-17
Franklin Álvarez Clay	Tigres Blancos U.-Madero Puebla	29	22	7	0.759	4	2011-14
Alfredo González Cobos	Borregos Salvajes I.T.E.S.M.-C. Santa Fe	20	15	5	0.750	3	2018-20

Ricardo García Noguez	Borregos Salvajes I.T.E.S.M.-C. Santa Fe/ Borregos Salvajes I.T.E.S.M.-C. Estado de México	20	15	5	0.750	3	2017, 19-20
Javier Iván Aguirre Covarrubias	Borregos Salvajes I.T.E.S.M.-C. Guadalajara	27	20	7	0.741	4	2013, 2015-17
Mario Alonso Acevedo Carrasco	Borregos Salvajes I.T.E.S.M.-C. Toluca	21	14	7	0.667	3	2015-17
Miguel Alejandro Muela Santillanes	Guerreros Colegio de Bachilleres de Chihuahua	20	13	7	0.650	3	2019-20, 22
Rubén Alberto Castillo Jayme	Borregos Salvajes I.T.E.S.M.-C. Laguna	40	25	15	0.625	6	2011-12, 2017-20
Víctor Martínez Pimentel	Borregos Salvajes I.T.E.S.M.-C. Santa Fe	20	12	8	0.600	3	2012-13, 2015
Juan Ricardo Borda Paredes	Borregos Salvajes I.T.E.S.M.-C. Irapuato	24	14	10	0.583	4	2013-15
Carlos Alberto Vega Zavala	Borregos Salvajes I.T.E.S.M.-C. Ciudad de México	31	18	13	0.581	5	2016-20
Luis Eduardo Téllez Ocampo	Borregos Salvajes I.T.E.S.M.-C. Toluca/ Borregos Salvajes I.T.E.S.M.-C. Ciudad de México	18	10	8	0.556	3	2011-12, 2015
Luis Ramírez Mena	Borregos Salvajes I.T.E.S.M.-C. Querétaro	24	13	11	0.542	4	2011-12
Abelardo Ruíz Melgarejo	Borregos Salvajes I.T.E.S.M.-C. Toluca	17	9	8	0.529	3	2018-20
Ángel Isaac Carrillo Lizares	Borregos Salvajes I.T.E.S.M.-C. Puebla	18	9	9	0.500	3	2018-20
Horacio Lozano Zatarin	Borregos Salvajes I.T.E.S.M.-C. Chihuahua	24	12	12	0.500	4	2017-20
Juan Carlos Delgadillo Calderón	Osos Peleadores American School Foundation	39	19	20	0.487	6	2011-14
Tadeo Sergio de la Garza Álvarez	Borregos Salvajes I.T.E.S.M.-C. Querétaro	19	9	10	0.474	3	2013, 2016
Emmanuel Alberto Flores Zempoaltécatl	Tigres Blancos U.-Madero Puebla/ Halcones U.-Interamericana de Puebla	49	22	27	0.449	8	2013, 2015-16, 2017-20, 2022
Edgar Jonathan Cervantes Parra	Borregos Salvajes I.T.E.S.M.-C. Irapuato/ Borregos Salvajes I.T.E.S.M.-C. Querétaro/ Borregos Salvajes I.T.E.S.M.-C. Irapuato	44	19	25	0.432	7	2012, 2014-15, 2016-18
Pedro Alberto Ramírez Ruíz	Guerreros Jaguar Colegio SuBiré	26	11	15	0.423	4	2017-20
Rubén Guillermo Borbolla López	Borregos Salvajes I.T.E.S.M.-C. Ciudad de México/ Tigres Blancos U.-Madero Puebla	17	7	10	0.412	3	2011, 2017-18
José Hermilo Medina Rodríguez	Borregos Salvajes I.T.E.S.M.-C. Guadalajara	18	7	11	0.389	3	2011-12
Héctor Javier del Águila Acuña	Borregos Salvajes I.T.E.S.M.-C. Querétaro	16	6	10	0.375	3	2017-19
Leobardo Mera Mercado	Borregos Salvajes I.T.E.S.M.-C. León	18	6	12	0.333	3	2016-18
César David García Navarro	Legionarios U.-Internacional de Cuernavaca	32	10	22	0.313	5	2011-13, 2016-17
Mario Alberto Cabrera Escobar	Mandriles Colegio Stratford de Cuautla	24	7	17	0.292	4	2017-20
Luis Alberto Escalante Illizaliturri	Borregos Salvajes I.T.E.S.M.-C. Tampico	35	5	30	0.143	6	2012-16
Ricardo González Galindo	Toros U.-Estudios Avanzados de Aguascalientes/ Rinos U.-Dinamo de América	15	0	15	0.000	3	2013, 2015, 2018
Julio César Blee Zamora	Mosqueteros Colegio Martinique/ Grizzlies CECADI	16	0	16	0.000	3	2011-12

Récord de los Entrenadores en Jefe en la categoría en la historia

Head Coach	Equipo	JD	JG	JP	Ptje.	Temps	Años
Rubén Borbolla Jaramillo	Borregos Salvajes I.T.E.S.M.-Prepa Tec Monterrey	14	14	0	1.000	2	2018-19
Humberto Javier Sánchez Saldívar	Borregos Salvajes I.T.E.S.M.-Prepa Tec Monterrey	8	8	0	1.000	1	2014
Sergio Simón Hernández Palacios	Borregos Salvajes I.T.E.S.M.-C. Estado de México	8	8	0	1.000	1	2017
Gustavo Javier Adame Guajardo	Borregos Salvajes I.T.E.S.M.-Prepa Tec Monterrey	23	22	1	0.957	3	2015-17
Roberto Rodríguez de la Torre	Borregos Salvajes I.T.E.S.M.-Prepa Tec Monterrey	14	13	1	0.929	2	2011-12
Jorge Guerra Robles	Borregos Salvajes I.T.E.S.M.-C. Estado de México	7	6	1	0.857	1	2015
Hermann Erwin Roeniger Larraga	Zorros C.E.T.Y.S.-C. Mexicali	7	6	1	0.857	1	2022
Juan Alberto Wong Borunda	Borregos Salvajes I.T.E.S.M.-C. Laguna	7	6	1	0.857	1	2022
Diego Leonardo García Miravete	Borregos Salvajes I.T.E.S.M.-C. Santa Fe	6	5	1	0.833	1	2011
Jorge Luis Rodríguez Hilton	Borregos Salvajes I.T.E.S.M.-C. Estado de México	16	13	3	0.813	2	2011, 2016
David Aarón Silva Amezcua	Borregos Salvajes I.T.E.S.M.-C. Guadalajara	5	4	2	0.800	1	2018
Franklin Álvarez Clay	Tigres Blancos U.-Madero Puebla	29	22	7	0.759	4	2011-14
Eduardo Araujo Cota	Aguilas U.A.-Chihuahua	8	6	2	0.750	1	2016
Jesús Guadalupe Delgadillo Montalvo	Jaguares U.-Regiomontana	8	6	2	0.750	1	2011

Alfredo González Cobos	Borregos Salvajes I.T.E.S.M.-C. Santa Fe	20	15	5	0.750	3	2018-20
Ricardo García Noguez	Borregos Salvajes I.T.E.S.M.-C. Santa Fe/ Borregos Salvajes I.T.E.S.M.-C. Estado de México	20	15	5	0.750	3	2017, 19-20
Javier Iván Aguirre Covarrubias	Borregos Salvajes I.T.E.S.M.-C. Guadalajara	27	20	7	0.741	4	2013, 2015-17
Juan Carlos García Morales	Zorros C.E.T.Y.S.-C. Ensenada	7	5	2	0.714	1	2022
José Iván Oviedo Fuyivara	Linces U.-del Valle de México-C. Torreón	13	9	4	0.692	2	2020, 22
Rassielh López Bastida	Borregos Salvajes I.T.E.S.M.-C. Querétaro	6	4	2	0.667	1	2020
Aaron Anibal de Jesus Delgado Contreras	Osos Peleadores American School Foundation	6	4	2	0.667	1	2022
Mario Alonso Acevedo Carrasco	Borregos Salvajes I.T.E.S.M.-C. Toluca	21	14	7	0.667	3	2015-17
Miguel Alejandro Muela Santillanes	Guerreros Colegio de Bachilleres de Chihuahua	20	13	7	0.650	3	2019-20, 22
Rubén Alberto Castillo Jayme	Borregos Salvajes I.T.E.S.M.-C. Laguna	40	25	15	0.625	6	2011-12, 2017-20
César Enrique Martínez Sánchez	Borregos Salvajes I.T.E.S.M.-C. Ciudad de México	5	3	2	0.600	1	2012
Víctor Martínez Pimentel	Borregos Salvajes I.T.E.S.M.-C. Santa Fe	20	12	8	0.600	3	2012-13, 2015
Juan Ricardo Borda Paredes	Borregos Salvajes I.T.E.S.M.-C. Irapuato	24	14	10	0.583	4	2013-15
Carlos Alberto Vega Zavala	Borregos Salvajes I.T.E.S.M.-C. Ciudad de México	31	18	13	0.581	5	2016-20
Héctor Raymundo Cuervo Pensado	Borregos Salvajes I.T.E.S.M.-C. Santa Fe	7	4	3	0.571	1	2016
Luis Antonio Cervantes Ramírez	Borregos Salvajes I.T.E.S.M.-C. Chihuahua	7	4	3	0.571	1	2016
Luis Eduardo Téllez Ocampo	Borregos Salvajes I.T.E.S.M.-C. Toluca/ Borregos Salvajes I.T.E.S.M.-C. Ciudad de México	18	10	8	0.556	3	2011-12, 2015
Luis Ramírez Mena	Borregos Salvajes I.T.E.S.M.-C. Querétaro	24	13	11	0.542	4	2011-12
Abelardo Ruíz Melgarejo	Borregos Salvajes I.T.E.S.M.-C. Toluca	17	9	8	0.529	3	2018-20
Álvaro Salazar Ríos	Borregos Salvajes I.T.E.S.M.-Prepa Tec Monterrey	6	3	3	0.500	1	2020
Anuar Gutiérrez Hernández	Búfalos Colegio Humanista Alfonso Reyes	6	3	3	0.500	1	2018
Ernesto Álvarez Cuspinera	Tigres Blancos U.-Madero Puebla	6	3	3	0.500	1	2011
Rodrigo Pérez Ortega	Borregos Salvajes I.T.E.S.M.-C. Estado de México	6	3	3	0.500	1	2018
Ángel Isaac Carrillo Lizares	Borregos Salvajes I.T.E.S.M.-C. Puebla	18	9	9	0.500	3	2018-20
Horacio Lozano Zatarin	Borregos Salvajes I.T.E.S.M.-C. Chihuahua	24	12	12	0.500	4	2017-20
Juan Carlos Delgadillo Calderón	Osos Peleadores American School Foundation	39	19	20	0.487	6	2011-14
Tadeo Sergio de la Garza Álvarez	Borregos Salvajes I.T.E.S.M.-C. Querétaro	19	9	10	0.474	3	2013, 2016
Gerardo Romero Torres	Borregos Salvajes I.T.E.S.M.-C. Puebla	13	6	7	0.462	2	2011-12
Emmanuel Alberto Flores Zempoaltécatl	Tigres Blancos U.-Madero Puebla/ Halcones U.-Interamericana de Puebla	49	22	27	0.449	8	2013, 2015-16, 2017-20, 2022
Edgar Jonathan Cervantes Parra	Borregos Salvajes I.T.E.S.M.-C. Irapuato/ Borregos Salvajes I.T.E.S.M.-C. Querétaro/ Borregos Salvajes I.T.E.S.M.-C. Irapuato	44	19	25	0.432	7	2012, 2014-15, 2016-18
Pedro Alberto Ramírez Ruíz	Guerreros Jaguar Colegio SuBiré	26	11	15	0.423	4	2017-20
Javier Arturo Esquivel Romo	Borregos Salvajes I.T.E.S.M.-C. Guadalajara	12	5	7	0.417	2	2019-20
Rubén Guillermo Borbolla López	Borregos Salvajes I.T.E.S.M.-C. Ciudad de México/ Tigres Blancos U.-Madero Puebla	17	7	10	0.412	3	2011, 2017-18
Ary Enrique Ruíz Jaimes	Borregos Salvajes I.T.E.S.M.-C. Chihuahua	5	2	3	0.400	1	2015
José Hermilo Medina Rodríguez	Borregos Salvajes I.T.E.S.M.-C. Guadalajara	18	7	11	0.389	3	2011-12
Héctor Javier del Águila Acuña	Borregos Salvajes I.T.E.S.M.-C. Querétaro	16	6	10	0.375	3	2017-19
David Poblete Rodríguez	Gators Colegio Once México de Guadalajara	6	2	4	0.333	1	2019
Edgar Alan García Navarro	Legionarios U.-Internacional de Cuernavaca	6	2	4	0.333	1	2012
Guillermo Alberto Vázquez Hernández	Tigres Blancos U.-Madero Puebla	6	2	4	0.333	1	2020
Leonardo Serrano Vergara	Leones Liceo Británico de México	6	2	4	0.333	1	2012
José Guillermo Ruiz Burguete	Zorros C.E.T.Y.S.-C. Tijuana	6	2	4	0.333	1	2022
Víctor García Macías	Club Rams Laguna	6	2	4	0.333	1	2022
Leobardo Mera Mercado	Borregos Salvajes I.T.E.S.M.-C. León	18	6	12	0.333	3	2016-18
César David García Navarro	Legionarios U.-Internacional de Cuernavaca	32	10	22	0.313	5	2011-13, 2016-17
Mario Alberto Cabrera Escobar	Mandriles Colegio Stratford de Cuautla	24	7	17	0.292	4	2017-20
Jorge Luis Arriaga Garcia	Liebres I.T.-Ciudad Juárez	5	1	4	0.200	1	2022
Eduardo Ítalo Tájer Castro	Borregos Salvajes I.T.E.S.M.-C. Tampico	6	1	5	0.167	1	2017
Israel Gasca Tort	Borregos Salvajes I.T.E.S.M.-C. León	6	1	5	0.167	1	2011
Sergio Arturo Zuloaga Melgarejo	Borregos Salvajes I.T.E.S.M.-C. Puebla	7	1	6	0.143	1	2016
Luis Alberto Escalante Illizaliturri	Borregos Salvajes I.T.E.S.M.-C. Tampico	35	5	30	0.143	6	2012-16
Edgar Gabriel Islas Sánchez	Borregos Salvajes I.T.E.S.M.-C. Saltillo	13	1	12	0.077	2	2016-17
Bernardo Arias Sandi	Borregos Salvajes I.T.E.S.M.-C. Cuernavaca	5	0	5	0.000	1	2012

Guillermo Alonso Ortalejo Hernández	Tiburones Centro Universitario Tijuana	5	0	5	0.000	1	2011
Federico Landeros Rodriguez	Borregos Salvajes I.T.E.S.M.-C. Chihuahua	5	0	5	0.000	1	2022
Adán Alfaro González	Leones Liceo Británico de México	6	0	6	0.000	1	2017
Adrián Gallegos	Toros C.B.T.I.S.#21- C. Mexicali	6	0	6	0.000	1	2022
Ricardo González Galindo	Toros U.-Estudios Avanzados de Aguascalientes/ Rinos U.-Dinamo de América	15	0	15	0.000	3	2013, 2015, 2018
Julio César Blee Zamora	Mosqueteros Colegio Martinique/ Grizzlies CECADI	16	0	16	0.000	3	2011-12

Marcadores de las finales en la categoría

Año	Categoría	Semestre	Campeón		Subcampeón	
2011	Juvenil C	Primavera	Prepa Tec-MTY	**41**	Puebla	**6**
2011	Juvenil C	Primavera	Santa Fe	**31**	Tigres Blancos UMAD	**3**
2011	Juvenil C	Primavera	Laguna	**32**	Jaguares UR	**6**
2011	Juvenil C	Otoño	Osos Peleadores ASF	**27**	Guadalajara	**20**
2012	Juvenil C	Primavera	Prepa Tec-MTY	**31**	Toluca	**7**
2012	Juvenil B	Primavera	Irapuato		Ganador en Round Robin	
2012	Juvenil C	Otoño	Santa Fe	**48**	Irapuato	**30**
2013	Juvenil B	Primavera	Tigres Blancos	**21**	Irapuato	**13**
2013	Juvenil C	Otoño	Guadalajara	**25**	Tigres Blancos UMAD	**0**
2014	Juvenil B	Primavera	Prepa Tec-MTY	**39**	Tigres Blancos UMAD	**0**
2015	Juvenil	Primavera	Prepa Tec-MTY	**27**	Estado de México	**16**
2016	Juvenil	Primavera	Prepa Tec-MTY	**20**	Estado de México	**0**
2017	Juvenil	Primavera	Estado de México	**48**	Prepa Tec-MTY	**45**
2017	Juvenil	Primavera	Laguna	**61**	Guerreros Jaguar SuBiré	**12**
2018	Juvenil	Primavera	Prepa Tec-MTY	**27**	Estado de México	**3**
2018	Juvenil	Primavera	Santa Fe	**33**	Chihuahua	**28**
2019	Juvenil	Primavera	Prepa Tec-MTY	**30**	Estado de México	**0**
2019	Juvenil	Primavera	Guerreros COBACH	**17**	Laguna	**7**
2022	Juvenil	Primavera	Linces UVM Torreón	**33**	Laguna	**14**
2022	Juvenil	Primavera	Halcones Inter	**27**	Osos Peleadores ASF	**6**
2022	Juvenil	Primavera	CETYS Ensenada	**26**	CETYS Mexicali	**13**

Más temporadas como primer lugar de grupo en temporada regular en la categoría

Equipo	Temps	Categoría	Semestre	Años
Borregos Salvajes I.T.E.S.M.-Prepa Tec Monterrey	5	Juvenil	Primavera	2015-19
Borregos Salvajes I.T.E.S.M.-C. Estado de México	3	Juvenil	Primavera	2015-17
Borregos Salvajes I.T.E.S.M.-C. Laguna	3	Juvenil	Primavera	2017,19, 22
Borregos Salvajes I.T.E.S.M.-C. Santa Fe	2	Juvenil	Primavera	2018-19
Osos Peleadores American School Foundation	2	Juvenil C	Otoño	2011-12
Borregos Salvajes I.T.E.S.M.-C. Chihuahua	1	Juvenil	Primavera	2018
Borregos Salvajes I.T.E.S.M.-C. Estado de México	1	Juvenil C	Primavera	2011
Borregos Salvajes I.T.E.S.M.-C. Estado de México	1	Juvenil	Primavera	2020
Borregos Salvajes I.T.E.S.M.-C. Guadalajara	1	Juvenil C	Otoño	2013
Borregos Salvajes I.T.E.S.M.-C. Laguna	1	Juvenil C	Primavera	2011
Borregos Salvajes I.T.E.S.M.-C. Puebla	1	Juvenil	Primavera	2019
Borregos Salvajes I.T.E.S.M.-C. Querétaro	1	Juvenil B	Primavera	2012
Borregos Salvajes I.T.E.S.M.-C. Santa Fe	1	Juvenil C	Primavera	2011
Borregos Salvajes I.T.E.S.M.-C. Santa Fe	1	Juvenil C	Otoño	2012
Borregos Salvajes I.T.E.S.M.-C. Toluca	1	Juvenil	Primavera	2020
Borregos Salvajes I.T.E.S.M.-Prepa Tec Monterrey	1	Juvenil C	Primavera	2012
Borregos Salvajes I.T.E.S.M.-Prepa Tec Monterrey	1	Juvenil B	Primavera	2014
Guerreros Colegio Bachilleres de Chihuahua	1	Juvenil	Primavera	2020
Halcones U.-Interamericana de Puebla	1	Juvenil	Primavera	2022
Linces U.-del Valle de México-C. Reynosa	1	Juvenil C	Primavera	2011
Mandriles Colegio Stratford de Cuautla	1	Juvenil	Primavera	2017
Tigres Blancos U.-Madero Puebla	1	Juvenil B	Primavera	2013
Zorros C.E.T.Y.S.-C. Mexicali	1	Juvenil	Primavera	2022

RECORDS DE LA CATEGORÍA JUVENIL

Más temporadas terminando invicto en temporada regular en la categoría

Equipo	Temps	Categoría	Semestre	Años
Borregos Salvajes I.T.E.S.M.-Prepa Tec Monterrey	5	Juvenil	Primavera	2015-19
Borregos Salvajes I.T.E.S.M.-C. Estado de México	3	Juvenil	Primavera	2015-17
Borregos Salvajes I.T.E.S.M.-C. Laguna	2	Juvenil	Primavera	2017, 2022
Borregos Salvajes I.T.E.S.M.-C. Chihuahua	1	Juvenil	Primavera	2018
Borregos Salvajes I.T.E.S.M.-C. Estado de México	1	Juvenil	Primavera	2020
Borregos Salvajes I.T.E.S.M.-C. Santa Fe	1	Juvenil C	Otoño	2012
Borregos Salvajes I.T.E.S.M.-C. Santa Fe	1	Juvenil	Primavera	2018
Borregos Salvajes I.T.E.S.M.-C. Toluca	1	Juvenil	Primavera	2020
Borregos Salvajes I.T.E.S.M.-Prepa Tec Monterrey	1	Juvenil C	Primavera	2012
Borregos Salvajes I.T.E.S.M.-Prepa Tec Monterrey	1	Juvenil B	Primavera	2014
Halcones U.-Interamericana de Puebla	1	Juvenil	Primavera	2022
Osos Peleadores American School Foundation	1	Juvenil C	Otoño	2012
Tigres Blancos U.-Madero Puebla	1	Juvenil B	Primavera	2013
Zorros C.E.T.Y.S.-C. Mexicali	1	Juvenil	Primavera	2022

Más juegos jugados en una temporada regular en la categoría

16 equipos con 7 juegos jugados en una temporada regular

Más juegos jugados en la historia

Equipo	JJ	Temps
Borregos Salvajes I.T.E.S.M.-C. Querétaro	73	13
Tigres Blancos U.-Madero Puebla	62	11
Borregos Salvajes I.T.E.S.M.-C. Guadalajara	56	10
Borregos Salvajes I.T.E.S.M.-Prepa Tec Monterrey	51	9
Borregos Salvajes I.T.E.S.M.-C. Santa Fe	51	9

Más juegos ganados en una temporada regular en la categoría

Equipo	JG	Categoría	Semestre	Año
Borregos Salvajes I.T.E.S.M.-C. Estado de México	7	Juvenil	Primavera	2016
Borregos Salvajes I.T.E.S.M.-Prepa Tec Monterrey	7	Juvenil	Primavera	2016
Aguilas U.A.-Chihuahua	6	Juvenil	Primavera	2016
Borregos Salvajes I.T.E.S.M.-C. Estado de México	6	Juvenil	Primavera	2017
Borregos Salvajes I.T.E.S.M.-C. Laguna	6	Juvenil	Primavera	2017
Borregos Salvajes I.T.E.S.M.-C. Toluca	6	Juvenil	Primavera	2016
Borregos Salvajes I.T.E.S.M.-Prepa Tec Monterrey	6	Juvenil B	Primavera	2014
Borregos Salvajes I.T.E.S.M.-Prepa Tec Monterrey	6	Juvenil	Primavera	2019
Borregos Salvajes I.T.E.S.M.-C. Estado de México	6	Juvenil	Primavera	2020
Borregos Salvajes I.T.E.S.M.-C. Toluca	6	Juvenil	Primavera	2020
Zorros C.E.T.Y.S.-C. Mexicali	6	Juvenil	Primavera	2022

Más juegos ganados en la historia

Equipo	JG	Temps
Borregos Salvajes I.T.E.S.M.-Prepa Tec Monterrey	47	9
Tigres Blancos U.-Madero Puebla	37	11
Borregos Salvajes I.T.E.S.M.-C. Estado de México	37	7
Borregos Salvajes I.T.E.S.M.-C. Querétaro	36	13
Borregos Salvajes I.T.E.S.M.-C. Guadalajara	33	10
Borregos Salvajes I.T.E.S.M.-C. Santa Fe	33	9

Más juegos ganados consecutivos en una temporada en la categoría incluyendo playoffs

Equipo	JG	Categoría	Semestre	Año
Borregos Salvajes I.T.E.S.M.-Prepa Tec Monterrey	9	Juvenil	Primavera	2016
Borregos Salvajes I.T.E.S.M.-C. Santa Fe	8	Juvenil C	Otoño	2012
Borregos Salvajes I.T.E.S.M.-Prepa Tec Monterrey	8	Juvenil B	Primavera	2014
Borregos Salvajes I.T.E.S.M.-C. Estado de México	8	Juvenil	Primavera	2016
Borregos Salvajes I.T.E.S.M.-C. Estado de México	8	Juvenil	Primavera	2017
Borregos Salvajes I.T.E.S.M.-C. Laguna	8	Juvenil	Primavera	2017
Borregos Salvajes I.T.E.S.M.-Prepa Tec Monterrey	8	Juvenil	Primavera	2019

RECORDS DE LA CATEGORÍA JUVENIL

Más juegos ganados consecutivos en la historia

Equipo	JG	Años
Borregos Salvajes I.T.E.S.M.-Prepa Tec Monterrey	39	2011-12,2014-17
Borregos Salvajes I.T.E.S.M.-Prepa Tec Monterrey	14	2018-19
Borregos Salvajes I.T.E.S.M.-C. Santa Fe	13	2011-13
Borregos Salvajes I.T.E.S.M.-C. Santa Fe	12	2017-19
Borregos Salvajes I.T.E.S.M.-C. Estado de México	11	2017-18
Borregos Salvajes I.T.E.S.M.-C. Guadalajara	10	2013,15
Tigres Blancos U.-Madero Puebla	10	2013
Borregos Salvajes I.T.E.S.M.-C. Laguna	8	2017

Más juegos perdidos en temporada regular en la categoría

Equipo	JP	Categoría	Semestre	Año
Borregos Salvajes I.T.E.S.M.-C. Tampico	7	Juvenil	Primavera	2016
Mosqueteros Colegio Martinique	6	Juvenil C	Otoño	2011
Toros U.-Estudios Avanzados de Aguascalientes	6	Juvenil C	Otoño	2013
Borregos Salvajes I.T.E.S.M.-C. Puebla	6	Juvenil	Primavera	2016
Borregos Salvajes I.T.E.S.M.-C. Saltillo	6	Juvenil	Primavera	2016
Legionarios U.-Internacional de Cuernavaca	6	Juvenil	Primavera	2016
Borregos Salvajes I.T.E.S.M.-C. Saltillo	6	Juvenil	Primavera	2017
Leones Liceo Británico de México	6	Juvenil	Primavera	2017
Borregos Salvajes I.T.E.S.M.-C. Chihuahua	6	Juvenil	Primavera	2019
Mandriles Colegio Stratford de Cuautla	6	Juvenil	Primavera	2019
Mandriles Colegio Stratford de Cuautla	6	Juvenil	Primavera	2020

Más juegos perdidos en la historia

Equipo	JP	Temps
Borregos Salvajes I.T.E.S.M.-C. Querétaro	37	13
Borregos Salvajes I.T.E.S.M.-C. Tampico	34	7
Tigres Blancos U.-Madero Puebla	25	11
Borregos Salvajes I.T.E.S.M.-C. Irapuato	24	9
Legionarios U.-Internacional de Cuernavaca	23	6
Borregos Salvajes I.T.E.S.M.-C. Guadalajara	23	10

Más juegos perdidos consecutivos en una temporada en la categoría

Equipo	JP	Categoría	Semestre	Año
Borregos Salvajes I.T.E.S.M.-C. Tampico	7	Juvenil	Primavera	2016
Mosqueteros Colegio Martinique	6	Juvenil C	Otoño	2011
Toros U.-Estudios Avanzados de Aguascalientes	6	Juvenil C	Otoño	2013
Borregos Salvajes I.T.E.S.M.-C. Saltillo	6	Juvenil	Primavera	2017
Leones Liceo Británico de México	6	Juvenil	Primavera	2017
Borregos Salvajes I.T.E.S.M.-C. Chihuahua	6	Juvenil	Primavera	2019
Mandriles Colegio Stratford de Cuautla	6	Juvenil	Primavera	2019
Mandriles Colegio Stratford de Cuautla	6	Juvenil	Primavera	2020
Toros C.B.T.I.S.#21- C. Mexicali	6	Juvenil	Primavera	2022

Más juegos perdidos consecutivos en la historia

Equipo	JP	Año
Mandriles Colegio Stratford de Cuautla	14	2018-20
Borregos Salvajes I.T.E.S.M.-C. Tampico	12	2015-17
Borregos Salvajes I.T.E.S.M.-C. Saltillo	11	2016-17
Borregos Salvajes I.T.E.S.M.-C. Tampico	10	2013-15
Borregos Salvajes I.T.E.S.M.-C. Tampico	10	2012-13
Toros U.-Estudios Avanzados de Aguascalientes	10	2013,15

Mayor porcentaje ganador en temporada regular en la categoría

Equipo	Ptje.	Categoría	Semestre	Año
Borregos Salvajes I.T.E.S.M.-Prepa Tec Monterrey	1.000	Juvenil C	Primavera	2012
Borregos Salvajes I.T.E.S.M.-C. Santa Fe	1.000	Juvenil C	Otoño	2012
Osos Peleadores American School Foundation	1.000	Juvenil C	Otoño	2012

Tigres Blancos U.-Madero Puebla	1.000	Juvenil B	Primavera	2013
Borregos Salvajes I.T.E.S.M.-Prepa Tec Monterrey	1.000	Juvenil B	Primavera	2014
Borregos Salvajes I.T.E.S.M.-C. Estado de México	1.000	Juvenil	Primavera	2015
Borregos Salvajes I.T.E.S.M.-Prepa Tec Monterrey	1.000	Juvenil	Primavera	2015
Borregos Salvajes I.T.E.S.M.-C. Estado de México	1.000	Juvenil	Primavera	2016
Borregos Salvajes I.T.E.S.M.-Prepa Tec Monterrey	1.000	Juvenil	Primavera	2016
Borregos Salvajes I.T.E.S.M.-C. Estado de México	1.000	Juvenil	Primavera	2017
Borregos Salvajes I.T.E.S.M.-C. Laguna	1.000	Juvenil	Primavera	2017
Borregos Salvajes I.T.E.S.M.-Prepa Tec Monterrey	1.000	Juvenil	Primavera	2017
Borregos Salvajes I.T.E.S.M.-Prepa Tec Monterrey	1.000	Juvenil	Primavera	2018
Borregos Salvajes I.T.E.S.M.-C. Santa Fe	1.000	Juvenil	Primavera	2018
Borregos Salvajes I.T.E.S.M.-C. Chihuahua	1.000	Juvenil	Primavera	2018
Borregos Salvajes I.T.E.S.M.-Prepa Tec Monterrey	1.000	Juvenil	Primavera	2019
Borregos Salvajes I.T.E.S.M.-C. Estado de México	1.000	Juvenil	Primavera	2020
Borregos Salvajes I.T.E.S.M.-C. Toluca	1.000	Juvenil	Primavera	2020
Borregos Salvajes I.T.E.S.M.-C. Laguna	1.000	Juvenil	Primavera	2022
Zorros C.E.T.Y.S.-C. Mexicali	1.000	Juvenil	Primavera	2022

Mayor porcentaje ganador en la historia

Equipo	Ptje.	Temps
Zorros C.E.T.Y.S.-C. Mexicali	1.000	1
Borregos Salvajes I.T.E.S.M.-Prepa Tec Monterrey	0.922	9
Borregos Salvajes I.T.E.S.M.-C. Estado de México	0.902	7
Aguilas U.A.-Chihuahua	0.857	1
Jaguares U.-Regiomontana	0.833	1
Linces U.-del Valle de México-C. Reynosa	0.833	1

Más temporadas encabezando la categoría en más puntos anotados

Equipo	Temps	Categoría	Semestre	Años	JJ
Osos Peleadores American School Foundation	2	Juvenil C	Otoño	2011,12	6,5
Tigres Blancos U.-Madero Puebla	2	Juvenil C	Otoño	2011,13	6,6
Jaguares U.-Regiomontana	1	Juvenil C	Primavera	2011	6
Borregos Salvajes I.T.E.S.M.-C. Irapuato	1	Juvenil B	Primavera	2012	6
Borregos Salvajes I.T.E.S.M.-Prepa Tec Monterrey	1	Juvenil C	Primavera	2012	5
Tigres Blancos U.-Madero Puebla	1	Juvenil B	Primavera	2013	5
Borregos Salvajes I.T.E.S.M.-Prepa Tec Monterrey	1	Juvenil B	Primavera	2014	6
Borregos Salvajes I.T.E.S.M.-Prepa Tec Monterrey	1	Juvenil	Primavera	2015	5
Borregos Salvajes I.T.E.S.M.-C. Toluca	1	Juvenil	Primavera	2016	7
Borregos Salvajes I.T.E.S.M.-C. Laguna	1	Juvenil	Primavera	2017	6
Borregos Salvajes I.T.E.S.M.-C. Chihuahua	1	Juvenil	Primavera	2018	5
Borregos Salvajes I.T.E.S.M.-C. Guadalajara	1	Juvenil	Primavera	2019	6
Borregos Salvajes I.T.E.S.M.-C. Estado de México	1	Juvenil	Primavera	2019	6
Zorros C.E.T.Y.S.-C. Mexicali	1	Juvenil	Primavera	2022	6

Más puntos anotados en un partido de temporada regular

Equipo	PA	Semana	Rival	Categoría	Semestre	Año
Borregos Salvajes I.T.E.S.M.-C. Chihuahua	84	2	Borregos Salvajes I.T.E.S.M.-C. León	Juvenil	Primavera	2018
Borregos Salvajes I.T.E.S.M.-C. Laguna	83	2	Borregos Salvajes I.T.E.S.M.-C. Chihuahua	Juvenil	Primavera	2017
Borregos Salvajes I.T.E.S.M.-C. Irapuato	80	3	Borregos Salvajes I.T.E.S.M.-C. Tampico	Juvenil C	Otoño	2012
Jaguares U.-Regiomontana	78	3	Jaguares C.B.T.I.S.-#235 de Saltillo	Juvenil C	Primavera	2011
Borregos Salvajes I.T.E.S.M.-C. Estado de México	77	5	Legionarios U.-Internacional de Cuernavaca	Juvenil	Primavera	2016
Borregos Salvajes I.T.E.S.M.-C. Laguna	77	5	Borregos Salvajes I.T.E.S.M.-C. Saltillo	Juvenil C	Primavera	2011

Más puntos anotados en una temporada en la categoría

Equipo	PA	Categoría	Semestre	Año	JJ
Borregos Salvajes I.T.E.S.M.-C. Laguna	351	Juvenil	Primavera	2017	6
Borregos Salvajes I.T.E.S.M.-C. Toluca	302	Juvenil	Primavera	2016	7
Borregos Salvajes I.T.E.S.M.-Prepa Tec Monterrey	277	Juvenil	Primavera	2016	7
Borregos Salvajes I.T.E.S.M.-C. Estado de México	270	Juvenil	Primavera	2017	6

Borregos Salvajes I.T.E.S.M.-C. Guadalajara	262	Juvenil	Primavera	2016	7

Equipos líderes anuales con más puntos anotados en una temporada en la categoría

Equipo	PA	Categoría	Semestre	Años	JJ
Jaguares U.-Regiomontana	236	Juvenil C	Primavera	2011	6
Osos Peleadores American School Foundation	180	Juvenil C	Otoño	2011	6
Tigres Blancos U.-Madero Puebla	180	Juvenil C	Otoño	2011	6
Borregos Salvajes I.T.E.S.M.-C. Irapuato	172	Juvenil B	Primavera	2012	6
Borregos Salvajes I.T.E.S.M.-Prepa Tec Monterrey	153	Juvenil C	Primavera	2012	5
Osos Peleadores American School Foundation	235	Juvenil C	Otoño	2012	5
Tigres Blancos U.-Madero Puebla	258	Juvenil B	Primavera	2013	5
Tigres Blancos U.-Madero Puebla	221	Juvenil C	Otoño	2013	6
Borregos Salvajes I.T.E.S.M.-Prepa Tec Monterrey	171	Juvenil B	Primavera	2014	6
Borregos Salvajes I.T.E.S.M.-Prepa Tec Monterrey	238	Juvenil	Primavera	2015	5
Borregos Salvajes I.T.E.S.M.-C. Toluca	302	Juvenil	Primavera	2016	7
Borregos Salvajes I.T.E.S.M.-C. Laguna	351	Juvenil	Primavera	2017	6
Borregos Salvajes I.T.E.S.M.-C. Chihuahua	224	Juvenil	Primavera	2018	5
Borregos Salvajes I.T.E.S.M.-C. Guadalajara	230	Juvenil	Primavera	2019	6
Borregos Salvajes I.T.E.S.M.-C. Estado de México	205	Juvenil	Primavera	2019	6
Zorros C.E.T.Y.S.-C. Mexicali	223	Juvenil	Primavera	2022	6

Más puntos anotados en la historia

Equipo	PA	Partidos	Temps
Borregos Salvajes I.T.E.S.M.-Prepa Tec Monterrey	1,708	51	9
Borregos Salvajes I.T.E.S.M.-C. Guadalajara	1,574	56	10
Tigres Blancos U.-Madero Puebla	1,566	62	11
Borregos Salvajes I.T.E.S.M.-C. Querétaro	1,422	73	13
Borregos Salvajes I.T.E.S.M.-C. Estado de México	1,335	41	7

Mayor promedio de puntos anotados por partido en temporada regular en la categoría

Equipo	PPAP	Categoría	Semestre	Año	JJ
Borregos Salvajes I.T.E.S.M.-C. Laguna	58.500	Juvenil	Primavera	2017	6
Tigres Blancos U.-Madero Puebla	51.600	Juvenil B	Primavera	2013	5
Borregos Salvajes I.T.E.S.M.-Prepa Tec Monterrey	47.600	Juvenil	Primavera	2015	5
Osos Peleadores American School Foundation	47.000	Juvenil C	Otoño	2012	5
Borregos Salvajes I.T.E.S.M.-C. Estado de México	45.000	Juvenil	Primavera	2017	6

Mayor promedio de puntos anotados por partido en la historia (5 o más temporadas jugadas)

Equipo	PPAP	Partidos	Temps
Borregos Salvajes I.T.E.S.M.-Prepa Tec Monterrey	33.490	51	9
Borregos Salvajes I.T.E.S.M.-C. Estado de México	32.561	41	7
Borregos Salvajes I.T.E.S.M.-C. Guadalajara	28.107	56	10
Borregos Salvajes I.T.E.S.M.-C. Laguna	26.641	39	7
Borregos Salvajes I.T.E.S.M.-C. Toluca	25.478	46	8

Más temporadas encabezando la categoría en menos puntos anotados

Equipo	Temps	Categoría	Semestre	Años	JJ
Mosqueteros Colegio Martinique	2	Juvenil C	Primavera	2011	5,6
Borregos Salvajes I.T.E.S.M.-C. Tampico	2	Juvenil B	Primavera	2013-14	5,6
Halcones U.-Interamericana de Puebla	2	Juvenil	Primavera	2019-20	6,6
Legionarios U.-Internacional de Cuernavaca	1	Juvenil B	Primavera	2012	6
Borregos Salvajes I.T.E.S.M.-C. Guadalajara	1	Juvenil C	Primavera	2012	5
Grizzlies CECADI	1	Juvenil C	Otoño	2012	5
Borregos Salvajes I.T.E.S.M.-C. Tampico	1	Juvenil B	Primavera	2014	6
Toros U.-Estudios Avanzados de Aguascalientes	1	Juvenil	Primavera	2015	4
Borregos Salvajes I.T.E.S.M.-C. Tampico	1	Juvenil	Primavera	2016	7
Borregos Salvajes I.T.E.S.M.-C. Saltillo	1	Juvenil	Primavera	2017	6
Mandriles Colegio Stratford de Cuautla	1	Juvenil	Primavera	2020	6
Toros C.B.T.I.S.#21- C. Mexicali	1	Juvenil	Primavera	2022	6

RECORDS DE LA CATEGORÍA JUVENIL

Menos puntos anotados en una temporada en la categoría

Equipo	PA	Categoría	Semestre	Año	JJ
Mosqueteros Colegio Martinique	0	Juvenil C	Primavera	2011	5
Mosqueteros Colegio Martinique	0	Juvenil C	Otoño	2011	6
Grizzlies CECADI	0	Juvenil C	Otoño	2012	5
Toros C.B.T.I.S.#21- C. Mexicali	0	Juvenil	Primavera	2022	6
Borregos Salvajes I.T.E.S.M.-C. León	2	Juvenil C	Otoño	2011	6
Borregos Salvajes I.T.E.S.M.-C. Tampico	6	Juvenil	Primavera	2016	7

Menos puntos anotados en la historia (5 o más temporadas jugadas)

Equipo	PA	Partidos	Temps
Borregos Salvajes I.T.E.S.M.-C. Tampico	267	40	7
Halcones U.-Interamericana de Puebla	324	28	5
Legionarios U.-Internacional de Cuernavaca	452	35	6
Borregos Salvajes I.T.E.S.M.-C. Puebla	583	35	6
Borregos Salvajes I.T.E.S.M.-C. Chihuahua	880	39	7

Más partidos con cero puntos anotados en una temporada en la categoría

Equipo	Partidos	Categoría	Semestre	Año	JJ
Borregos Salvajes I.T.E.S.M.-C. Tampico	6	Juvenil	Primavera	2016	7
Toros C.B.T.I.S.#21- C. Mexicali	6	Juvenil	Primavera	2022	6
Borregos Salvajes I.T.E.S.M.-C. León	5	Juvenil C	Otoño	2011	6
Grizzlies CECADI	5	Juvenil C	Otoño	2012	5
Halcones U.-Interamericana de Puebla	5	Juvenil	Primavera	2020	6
Mosqueteros Colegio Martinique	5	Juvenil C	Primavera	2011	5

Más partidos consecutivos con cero puntos anotados en una temporada en la categoría

Equipo	Partidos	Categoría	Semestre	Año
Mosqueteros Colegio Martinique	5	Juvenil C	Primavera	2011
Borregos Salvajes I.T.E.S.M.-C. León	5	Juvenil C	Otoño	2011
Grizzlies CECADI	5	Juvenil C	Otoño	2012
Toros C.B.T.I.S.#21- C. Mexicali	5	Juvenil	Primavera	2022
Borregos Salvajes I.T.E.S.M.-C. Querétaro	4	Juvenil C	Primavera	2011
Halcones U.-Interamericana de Puebla	4	Juvenil	Primavera	2020

Más partidos con cero puntos anotados en la historia

Equipo	Partidos	Temps
Borregos Salvajes I.T.E.S.M.-C. Tampico	16	7
Halcones U.-Interamericana de Puebla	13	4
Borregos Salvajes I.T.E.S.M.-C. León	12	4
Legionarios U.-Internacional de Cuernavaca	12	6
Borregos Salvajes I.T.E.S.M.-C. Saltillo	9	3
Tigres Blancos U.-Madero Puebla	9	11

Más partidos jugados sin quedarse en cero puntos anotados en la historia (solo equipos que no han sido blanqueados)

Equipo	Partidos	Temps
Borregos Salvajes I.T.E.S.M.-Prepa Tec Monterrey	50	9
Aguilas U.A.-Chihuahua	7	1
Búfalos C. Humanista Alfonso Reyes	6	1
Linces U.-del Valle de México-C. Reynosa	6	1
Zorros C.E.T.Y.S.-C. Ensenada	6	1
Zorros C.E.T.Y.S.-C. Mexicali	6	1

Menor promedio de puntos anotados por partido en temporada regular en la categoría

Equipo	PPAP	Categoría	Semestre	Año	JJ
Mosqueteros Colegio Martinique	0.000	Juvenil C	Primavera	2011	5
Mosqueteros Colegio Martinique	0.000	Juvenil C	Otoño	2011	6
Grizzlies CECADI	0.000	Juvenil C	Otoño	2012	5
Toros C.B.T.I.S.#21- C. Mexicali	0.000	Juvenil	Primavera	2022	6
Borregos Salvajes I.T.E.S.M.-C. León	0.333	Juvenil C	Otoño	2011	6
Borregos Salvajes I.T.E.S.M.-C. Tampico	0.857	Juvenil	Primavera	2016	7

RECORDS DE LA CATEGORÍA JUVENIL

Menor promedio de puntos anotados por partido en la historia (5 o más temporadas jugadas)

Equipo	PPAP	Partidos	Temps
Borregos Salvajes I.T.E.S.M.-C. Tampico	6.675	40	7
Halcones U.-Interamericana de Puebla	11.571	28	5
Legionarios U.-Internacional de Cuernavaca	12.914	35	6
Borregos Salvajes I.T.E.S.M.-C. Puebla	16.657	35	6
Borregos Salvajes I.T.E.S.M.-C. Querétaro	19.479	73	13

Más temporadas encabezando la categoría en más puntos permitidos

Equipo	Temps	Categoría	Semestre	Años	JJ
Borregos Salvajes I.T.E.S.M.-C. Tampico	2	Juvenil B	Primavera	2013-14	5,6
Tiburones Centro Universitario Tijuana	1	Juvenil C	Primavera	2011	5
Borregos Salvajes I.T.E.S.M.-C. León	1	Juvenil C	Otoño	2011	6
Osos Peleadores American School Foundation	1	Juvenil B	Primavera	2012	6
Borregos Salvajes I.T.E.S.M.-C. Guadalajara	1	Juvenil C	Primavera	2012	5
Borregos Salvajes I.T.E.S.M.-C. Cuernavaca	1	Juvenil C	Otoño	2012	5
Toros U.-Estudios Avanzados de Aguascalientes	1	Juvenil C	Otoño	2013	6
Borregos Salvajes I.T.E.S.M.-C. Chihuahua	1	Juvenil	Primavera	2015	5
Borregos Salvajes I.T.E.S.M.-C. Tampico	1	Juvenil	Primavera	2016	7
Leones Liceo Británico de México	1	Juvenil	Primavera	2017	6
Rinos U.-Dinamo de América	1	Juvenil	Primavera	2018	5
Guerreros Jaguar Colegio SuBiré	1	Juvenil	Primavera	2019	6
Mandriles Colegio Stratford de Cuautla	1	Juvenil	Primavera	2020	6
Toros C.B.T.I.S.#21- C. Mexicali	1	Juvenil	Primavera	2022	6

Más puntos permitidos en un partido de temporada regular

Equipo	PA	Semana	Rival	Categoría	Semestre	Año
Borregos Salvajes I.T.E.S.M.-C. León	84	2	Borregos Salvajes I.T.E.S.M.-C. Chihuahua	Juvenil	Primavera	2018
Borregos Salvajes I.T.E.S.M.-C. Chihuahua	83	2	Borregos Salvajes I.T.E.S.M.-C. Laguna	Juvenil	Primavera	2017
Borregos Salvajes I.T.E.S.M.-C. Tampico	80	3	Borregos Salvajes I.T.E.S.M.-C. Irapuato	Juvenil C	Otoño	2012
Jaguares C.B.T.I.S.-#235 de Saltillo	78	3	Jaguares U.-Regiomontana	Juvenil C	Primavera	2011
Legionarios U.-Internacional de Cuernavaca	77	5	Borregos Salvajes I.T.E.S.M.-C. Estado de México	Juvenil	Primavera	2016
Borregos Salvajes I.T.E.S.M.-C. Saltillo	77	5	Borregos Salvajes I.T.E.S.M.-C. Laguna	Juvenil C	Primavera	2011

Más puntos permitidos en una temporada en la categoría

Equipo	PP	Categoría	Semestre	Año	JJ
Borregos Salvajes I.T.E.S.M.-C. Tampico	382	Juvenil	Primavera	2016	7
Toros C.B.T.I.S.#21- C. Mexicali	306	Juvenil	Primavera	2022	6
Borregos Salvajes I.T.E.S.M.-C. Tampico	278	Juvenil B	Primavera	2014	6
Legionarios U.-Internacional de Cuernavaca	260	Juvenil	Primavera	2016	7
Tiburones Centro Universitario Tijuana	258	Juvenil C	Primavera	2011	5

Más puntos permitidos en la historia

Equipo	PP	Partidos	Temps
Borregos Salvajes I.T.E.S.M.-C. Tampico	1,565	40	7
Borregos Salvajes I.T.E.S.M.-C. Querétaro	1,484	73	13
Borregos Salvajes I.T.E.S.M.-C. Irapuato	1,059	50	9
Borregos Salvajes I.T.E.S.M.-C. Chihuahua	1,012	39	7
Borregos Salvajes I.T.E.S.M.-C. Guadalajara	947	56	10

Mayor promedio de puntos permitidos por partido en temporada regular en la categoría

Equipo	PPPP	Categoría	Semestre	Año	JJ
Borregos Salvajes I.T.E.S.M.-C. Tampico	54.571	Juvenil	Primavera	2016	7
Tiburones Centro Universitario Tijuana	51.600	Juvenil C	Primavera	2011	5
Toros C.B.T.I.S.#21- C. Mexicali	51.000	Juvenil	Primavera	2022	6
Toros U.-Estudios Avanzados de Aguascalientes	47.250	Juvenil	Primavera	2015	4
Borregos Salvajes I.T.E.S.M.-C. Cuernavaca	47.000	Juvenil C	Otoño	2012	5

Mayor promedio de puntos permitidos por partido en la historia

Equipo	PPPP	Partidos	Temps
Borregos Salvajes I.T.E.S.M.-C. Tampico	39.13	40	7

Legionarios U.-Internacional de Cuernavaca	26.00	35	6
Borregos Salvajes I.T.E.S.M.-C. Chihuahua	25.95	39	7
Borregos Salvajes I.T.E.S.M.-C. Irapuato	21.18	50	5
Halcones U.-Interamericana de Puebla	20.79	28	7

Más temporadas encabezando la categoría en menos puntos permitidos

Equipo	Temps	Categoría	Semestre	Años	JJ
Borregos Salvajes I.T.E.S.M.-Prepa Tec Monterrey	4	Juvenil	Primavera	2015-17,19	5,7,5,6
Borregos Salvajes I.T.E.S.M.-C. Santa Fe	1	Juvenil C	Primavera	2011	5
Borregos Salvajes I.T.E.S.M.-C. Querétaro	1	Juvenil C	Otoño	2011	6
Borregos Salvajes I.T.E.S.M.-C. Querétaro	1	Juvenil B	Primavera	2012	6
Borregos Salvajes I.T.E.S.M.-Prepa Tec Monterrey	1	Juvenil C	Primavera	2012	5
Borregos Salvajes I.T.E.S.M.-C. Santa Fe	1	Juvenil C	Otoño	2012	5
Tigres Blancos U.-Madero Puebla	1	Juvenil B	Primavera	2013	5
Borregos Salvajes I.T.E.S.M.-C. Guadalajara	1	Juvenil C	Otoño	2013	6
Borregos Salvajes I.T.E.S.M.-Prepa Tec Monterrey	1	Juvenil B	Primavera	2014	6
Borregos Salvajes I.T.E.S.M.-C. Santa Fe	1	Juvenil	Primavera	2018	5
Borregos Salvajes I.T.E.S.M.-C. Querétaro	1	Juvenil	Primavera	2020	6
Linces U.-del Valle de México-C. Torreón	1	Juvenil	Primavera	2022	5

Menos puntos permitidos en una temporada en la categoría

Equipo	PP	Categoría	Semestre	Año	JJ
Borregos Salvajes I.T.E.S.M.-C. Santa Fe	14	Juvenil C	Primavera	2011	5
Borregos Salvajes I.T.E.S.M.-Prepa Tec Monterrey	15	Juvenil	Primavera	2017	5
Tigres Blancos U.-Madero Puebla	18	Juvenil B	Primavera	2013	5
Borregos Salvajes I.T.E.S.M.-Prepa Tec Monterrey	18	Juvenil B	Primavera	2014	6
Linces U.-del Valle de México-C. Reynosa	20	Juvenil C	Primavera	2011	6

Equipos líderes anuales con menos puntos permitidos en una temporada en la categoría

Equipo	PP	Categoría	Semestre	Año	JJ
Borregos Salvajes I.T.E.S.M.-C. Santa Fe	14	Juvenil C	Primavera	2011	5
Borregos Salvajes I.T.E.S.M.-C. Querétaro	49	Juvenil C	Otoño	2011	6
Borregos Salvajes I.T.E.S.M.-C. Querétaro	74	Juvenil B	Primavera	2012	6
Borregos Salvajes I.T.E.S.M.-Prepa Tec Monterrey	34	Juvenil C	Primavera	2012	5
Borregos Salvajes I.T.E.S.M.-C. Santa Fe	33	Juvenil C	Otoño	2012	5
Tigres Blancos U.-Madero Puebla	18	Juvenil B	Primavera	2013	5
Borregos Salvajes I.T.E.S.M.-C. Guadalajara	41	Juvenil C	Otoño	2013	6
Borregos Salvajes I.T.E.S.M.-Prepa Tec Monterrey	18	Juvenil B	Primavera	2014	6
Borregos Salvajes I.T.E.S.M.-Prepa Tec Monterrey	23	Juvenil	Primavera	2015	5
Borregos Salvajes I.T.E.S.M.-Prepa Tec Monterrey	23	Juvenil	Primavera	2016	7
Borregos Salvajes I.T.E.S.M.-Prepa Tec Monterrey	15	Juvenil	Primavera	2017	5
Borregos Salvajes I.T.E.S.M.-C. Santa Fe	28	Juvenil	Primavera	2018	5
Borregos Salvajes I.T.E.S.M.-Prepa Tec Monterrey	36	Juvenil	Primavera	2019	6
Borregos Salvajes I.T.E.S.M.-C. Querétaro	22	Juvenil	Primavera	2020	6
Linces U.-del Valle de México-C. Torreón	27	Juvenil	Primavera	2022	5

Menos puntos permitidos en la historia (5 o más temporadas jugadas)

Equipo	PP	Partidos	Temps
Borregos Salvajes I.T.E.S.M.-Prepa Tec Monterrey	360	51	9
Borregos Salvajes I.T.E.S.M.-C. Estado de México	417	41	7
Borregos Salvajes I.T.E.S.M.-C. Toluca	563	46	8
Halcones U.-Interamericana de Puebla	582	28	5
Borregos Salvajes I.T.E.S.M.-C. Laguna	600	39	7

Más partidos con cero puntos permitidos en una temporada en la categoría

Equipo	Partidos	Categoría	Semestre	Año	JJ
Borregos Salvajes I.T.E.S.M.-C. Laguna	4	Juvenil C	Primavera	2011	6
Linces U.-del Valle de México-C. Reynosa	4	Juvenil C	Primavera	2011	6
Borregos Salvajes I.T.E.S.M.-Prepa Tec Monterrey	4	Juvenil	Primavera	2016	7
Borregos Salvajes I.T.E.S.M.-C. Estado de México	4	Juvenil	Primavera	2017	6

Borregos Salvajes I.T.E.S.M.-C. Laguna	4	Juvenil	Primavera	2017	6
Zorros C.E.T.Y.S.-C. Mexicali	4	Juvenil	Primavera	2022	6
Linces U.-del Valle de México-C. Torreón	4	Juvenil	Primavera	2022	5

Más partidos consecutivos con cero puntos permitidos en una temporada en la categoría

Equipo	Partidos	Categoría	Semestre	Año	JJ
Borregos Salvajes I.T.E.S.M.-C. Guadalajara	3	Juvenil C	Otoño	2013	6
Borregos Salvajes I.T.E.S.M.-C. Laguna	3	Juvenil	Primavera	2017	6
Linces U.-del Valle de México-C. Torreón	3	Juvenil	Primavera	2022	5
Borregos Salvajes I.T.E.S.M.-C. Santa Fe	2	Juvenil C	Primavera	2011	5
Borregos Salvajes I.T.E.S.M.-C. Laguna	2	Juvenil C	Primavera	2011	6
Borregos Salvajes I.T.E.S.M.-C. Laguna	2	Juvenil C	Primavera	2011	6
Jaguares U.-Regiomontana	2	Juvenil C	Primavera	2011	6
Linces U.-del Valle de México-C. Reynosa	2	Juvenil C	Primavera	2011	6
Linces U.-del Valle de México-C. Reynosa	2	Juvenil C	Primavera	2011	6
Osos Peleadores American School Foundation	2	Juvenil C	Otoño	2012	5
Tigres Blancos U.-Madero Puebla	2	Juvenil C	Otoño	2012	5
Borregos Salvajes I.T.E.S.M.-Prepa Tec Monterrey	2	Juvenil B	Primavera	2014	6
Borregos Salvajes I.T.E.S.M.-C. Guadalajara	2	Juvenil	Primavera	2015	5
Borregos Salvajes I.T.E.S.M.-Prepa Tec Monterrey	2	Juvenil	Primavera	2015	5
Borregos Salvajes I.T.E.S.M.-C. Guadalajara	2	Juvenil	Primavera	2016	7
Borregos Salvajes I.T.E.S.M.-Prepa Tec Monterrey	2	Juvenil	Primavera	2016	7
Borregos Salvajes I.T.E.S.M.-C. Estado de México	2	Juvenil	Primavera	2017	6
Tigres Blancos U.-Madero Puebla	2	Juvenil	Primavera	2017	6
Borregos Salvajes I.T.E.S.M.-C. Santa Fe	2	Juvenil	Primavera	2018	5
Borregos Salvajes I.T.E.S.M.-C. Querétaro	2	Juvenil	Primavera	2020	6
Borregos Salvajes I.T.E.S.M.-C. Puebla	2	Juvenil	Primavera	2020	6
Zorros C.E.T.Y.S.-C. Mexicali	2	Juvenil	Primavera	2022	6
Linces U.-del Valle de México-C. Torreón	2	Juvenil	Primavera	2022	5
Zorros C.E.T.Y.S.-C. Mexicali	2	Juvenil	Primavera	2022	6

Más partidos con cero puntos permitidos en la historia

Equipo	Partidos	Temps	JJ
Borregos Salvajes I.T.E.S.M.-C. Guadalajara	15	10	56
Borregos Salvajes I.T.E.S.M.-C. Santa Fe	15	9	51
Tigres Blancos U.-Madero Puebla	15	11	62
Borregos Salvajes I.T.E.S.M.-Prepa Tec Monterrey	14	9	51
Borregos Salvajes I.T.E.S.M.-C. Toluca	11	8	46
Borregos Salvajes I.T.E.S.M.-C. Estado de México	10	7	41
Borregos Salvajes I.T.E.S.M.-C. Querétaro	10	13	73
Borregos Salvajes I.T.E.S.M.-C. Laguna	9	6	34

Menor promedio de puntos permitidos por partido en temporada regular en la categoría

Equipo	PPPP	Año	JJ
Borregos Salvajes I.T.E.S.M.-C. Santa Fe	2.800	2011	5
Borregos Salvajes I.T.E.S.M.-Prepa Tec Monterrey	3.000	2017	5
Borregos Salvajes I.T.E.S.M.-Prepa Tec Monterrey	3.000	2014	6
Borregos Salvajes I.T.E.S.M.-Prepa Tec Monterrey	3.286	2016	7
Linces U.-del Valle de México-C. Reynosa	3.333	2011	6

Menor promedio de puntos permitidos por partido en la historia (5 o más temporadas jugadas)

Equipo	PPPP	Partidos	Temps
Borregos Salvajes I.T.E.S.M.-Prepa Tec Monterrey	7.06	51	9
Borregos Salvajes I.T.E.S.M.-C. Estado de México	10.17	41	7
Borregos Salvajes I.T.E.S.M.-C. Toluca	12.24	46	8
Tigres Blancos U.-Madero Puebla	14.84	62	11
Borregos Salvajes I.T.E.S.M.-C. Laguna	15.39	39	7

RECORDS DE LA CATEGORÍA JUVENIL

Más temporadas encabezando la categoría en mayor diferencia de puntos

Equipo	Temps	Categoría	Semestre	Años	JJ
Borregos Salvajes I.T.E.S.M.-C. Estado de México	2	Juvenil	Primavera	2019-20	6,6
Borregos Salvajes I.T.E.S.M.-C. Chihuahua	1	Juvenil	Primavera	2018	5
Borregos Salvajes I.T.E.S.M.-C. Guadalajara	1	Juvenil C	Otoño	2013	6
Borregos Salvajes I.T.E.S.M.-C. Laguna	1	Juvenil	Primavera	2017	6
Borregos Salvajes I.T.E.S.M.-C. Querétaro	1	Juvenil B	Primavera	2012	6
Borregos Salvajes I.T.E.S.M.-C. Toluca	1	Juvenil	Primavera	2016	7
Borregos Salvajes I.T.E.S.M.-Prepa Tec Monterrey	1	Juvenil C	Primavera	2012	5
Borregos Salvajes I.T.E.S.M.-Prepa Tec Monterrey	1	Juvenil B	Primavera	2014	6
Borregos Salvajes I.T.E.S.M.-Prepa Tec Monterrey	1	Juvenil	Primavera	2015	5
Jaguares U.-Regiomontana	1	Juvenil C	Primavera	2011	6
Osos Peleadores American School Foundation	1	Juvenil C	Otoño	2012	5
Tigres Blancos U.-Madero Puebla	1	Juvenil C	Otoño	2011	6
Tigres Blancos U.-Madero Puebla	1	Juvenil B	Primavera	2013	5
Zorros C.E.T.Y.S.-C. Mexicali	1	Juvenil	Primavera	2022	6

Mayor diferencia de puntos en un partido de temporada regular

Equipo	Difcia	Semana	Rival	Categoría	Semestre	Año
Borregos Salvajes I.T.E.S.M.-C. Chihuahua	84	2	Borregos Salvajes I.T.E.S.M.-C. León	Juvenil	Primavera	2018
Borregos Salvajes I.T.E.S.M.-C. Estado de México	77	5	Legionarios U.-Internacional de Cuernavaca	Juvenil	Primavera	2016
Borregos Salvajes I.T.E.S.M.-C. Laguna	77	5	Borregos Salvajes I.T.E.S.M.-C. Saltillo	Juvenil C	Primavera	2011
Borregos Salvajes I.T.E.S.M.-C. Guadalajara	76	5	Borregos Salvajes I.T.E.S.M.-C. Tampico	Juvenil	Primavera	2016
Zorros C.E.T.Y.S.-C. Mexicali	74	1	Toros C.B.T.I.S.#21- C. Mexicali	Juvenil	Primavera	2022
Tigres Blancos U.-Madero Puebla	73	2	Borregos Salvajes I.T.E.S.M.-C. Tampico	Juvenil B	Primavera	2014

Mayor diferencia de puntos en una temporada en la categoría

Equipo	Difcia	Categoría	Semestre	Años	JJ
Borregos Salvajes I.T.E.S.M.-C. Laguna	325	Juvenil	Primavera	2017	6
Borregos Salvajes I.T.E.S.M.-C. Toluca	265	Juvenil	Primavera	2016	7
Borregos Salvajes I.T.E.S.M.-Prepa Tec Monterrey	254	Juvenil	Primavera	2016	7
Borregos Salvajes I.T.E.S.M.-C. Estado de México	246	Juvenil	Primavera	2017	6
Tigres Blancos U.-Madero Puebla	240	Juvenil B	Primavera	2013	5

Equipos líderes anuales con mayor diferencia de puntos en una temporada en la categoría

Equipo	Difcia	Categoría	Semestre	Año	JJ
Jaguares U.-Regiomontana	174	Juvenil C	Primavera	2011	6
Tigres Blancos U.-Madero Puebla	107	Juvenil C	Otoño	2011	6
Borregos Salvajes I.T.E.S.M.-C. Querétaro	85	Juvenil B	Primavera	2012	6
Borregos Salvajes I.T.E.S.M.-Prepa Tec Monterrey	119	Juvenil C	Primavera	2012	5
Osos Peleadores American School Foundation	174	Juvenil C	Otoño	2012	5
Tigres Blancos U.-Madero Puebla	240	Juvenil B	Primavera	2013	5
Borregos Salvajes I.T.E.S.M.-C. Guadalajara	161	Juvenil C	Otoño	2013	6
Borregos Salvajes I.T.E.S.M.-Prepa Tec Monterrey	153	Juvenil B	Primavera	2014	6
Borregos Salvajes I.T.E.S.M.-Prepa Tec Monterrey	215	Juvenil	Primavera	2015	5
Borregos Salvajes I.T.E.S.M.-C. Toluca	265	Juvenil	Primavera	2016	7
Borregos Salvajes I.T.E.S.M.-C. Laguna	325	Juvenil	Primavera	2017	6
Borregos Salvajes I.T.E.S.M.-C. Chihuahua	160	Juvenil	Primavera	2018	6
Borregos Salvajes I.T.E.S.M.-C. Estado de México	165	Juvenil	Primavera	2019	6
Borregos Salvajes I.T.E.S.M.-C. Estado de México	147	Juvenil	Primavera	2020	6
Zorros C.E.T.Y.S.-C. Mexicali	192	Juvenil	Primavera	2022	6

Mayor diferencia de puntos en la historia

Equipo	Difcia	Partidos	Temps
Borregos Salvajes I.T.E.S.M.-Prepa Tec Monterrey	1,348	51	9
Borregos Salvajes I.T.E.S.M.-C. Estado de México	918	41	7
Tigres Blancos U.-Madero Puebla	646	62	11
Borregos Salvajes I.T.E.S.M.-C. Guadalajara	627	56	10
Borregos Salvajes I.T.E.S.M.-C. Toluca	609	46	8

RECORDS DE LA CATEGORÍA JUVENIL

Más temporadas encabezando la categoría en menor diferencia de puntos

Equipo	Temps	Categoría	Semestre	Años	JJ
Borregos Salvajes I.T.E.S.M.-C. Tampico	2	Juvenil B	Primavera	2013-14	5,6
Mandriles Colegio Stratford de Cuautla	2	Juvenil	Primavera	2019-20	6,6
Borregos Salvajes I.T.E.S.M.-C. Cuernavaca	1	Juvenil C	Otoño	2012	5
Borregos Salvajes I.T.E.S.M.-C. Guadalajara	1	Juvenil C	Primavera	2012	5
Borregos Salvajes I.T.E.S.M.-C. León	1	Juvenil C	Otoño	2011	6
Borregos Salvajes I.T.E.S.M.-C. Tampico	1	Juvenil	Primavera	2016	7
Leones Liceo Británico de México	1	Juvenil	Primavera	2017	6
Osos Peleadores American School Foundation	1	Juvenil B	Primavera	2012	6
Rinos U.-Dinamo de América	1	Juvenil	Primavera	2018	5
Tiburones Centro Universitario Tijuana	1	Juvenil C	Primavera	2011	5
Toros U.-Estudios Avanzados de Aguascalientes	1	Juvenil C	Otoño	2013	6
Toros U.-Estudios Avanzados de Aguascalientes	1	Juvenil	Primavera	2015	4
Toros C.B.T.I.S.#21- C. Mexicali	1	Juvenil	Primavera	2022	6

Menor diferencia de puntos en un partido de temporada regular

21 partidos con diferencia de un punto

Menor diferencia de puntos en una temporada en la categoría

Equipo	Difcia	Categoría	Semestre	Año	JJ
Borregos Salvajes I.T.E.S.M.-C. Tampico	-376	Juvenil	Primavera	2016	7
Toros C.B.T.I.S.#21- C. Mexicali	-306	Juvenil	Primavera	2022	6
Borregos Salvajes I.T.E.S.M.-C. Tampico	-270	Juvenil B	Primavera	2014	6
Tiburones Centro Universitario Tijuana	-212	Juvenil C	Primavera	2011	5
Borregos Salvajes I.T.E.S.M.-C. León	-212	Juvenil C	Otoño	2011	6

Menor diferencia de puntos en la historia (5 o más temporadas jugadas)

Equipo	Difcia	Partidos	Temps
Borregos Salvajes I.T.E.S.M.-C. Tampico	-1,298	40	7
Legionarios U.-Internacional de Cuernavaca	-458	35	6
Halcones U.-Interamericana de Puebla	-258	28	5
Borregos Salvajes I.T.E.S.M.-C. Chihuahua	-132	39	7
Borregos Salvajes I.T.E.S.M.-C. Puebla	-109	35	6

Más temporadas encabezando la categoría en mayor average

Equipo	Temps	Categoría	Semestre	Años	JJ
Borregos Salvajes I.T.E.S.M.-Prepa Tec Monterrey	4	Juvenil	Primavera	2015-17,19	5,7,5,6
Borregos Salvajes I.T.E.S.M.-C. Santa Fe	1	Juvenil C	Primavera	2011	5
Tigres Blancos U.-Madero Puebla	1	Juvenil C	Otoño	2011	6
Borregos Salvajes I.T.E.S.M.-C. Querétaro	1	Juvenil B	Primavera	2012	6
Borregos Salvajes I.T.E.S.M.-Prepa Tec Monterrey	1	Juvenil C	Primavera	2012	5
Borregos Salvajes I.T.E.S.M.-C. Santa Fe	1	Juvenil C	Otoño	2012	5
Tigres Blancos U.-Madero Puebla	1	Juvenil B	Primavera	2013	5
Borregos Salvajes I.T.E.S.M.-C. Guadalajara	1	Juvenil C	Otoño	2013	6
Borregos Salvajes I.T.E.S.M.-Prepa Tec Monterrey	1	Juvenil B	Primavera	2014	6
Borregos Salvajes I.T.E.S.M.-C. Santa Fe	1	Juvenil	Primavera	2018	5
Borregos Salvajes I.T.E.S.M.-C. Querétaro	1	Juvenil	Primavera	2020	6
Zorros C.E.T.Y.S.-C. Mexicali	1	Juvenil	Primavera	2022	6

Mayor average en una temporada en la categoría

Equipo	Avg.	Año	JJ
Borregos Salvajes I.T.E.S.M.-Prepa Tec Monterrey	14.400	2017	5
Tigres Blancos U.-Madero Puebla	14.333	2013	5
Borregos Salvajes I.T.E.S.M.-C. Laguna	13.500	2017	6
Borregos Salvajes I.T.E.S.M.-C. Santa Fe	12.429	2011	5
Borregos Salvajes I.T.E.S.M.-Prepa Tec Monterrey	12.043	2016	7

Equipos líderes anuales con mayor average en una temporada en la categoría

Equipo	Avg.	Categoría	Semestre	Año	JJ
Borregos Salvajes I.T.E.S.M.-C. Santa Fe	12.429	Juvenil C	Primavera	2011	5

Tigres Blancos U.-Madero Puebla	2.466	Juvenil C	Otoño	2011	6
Borregos Salvajes I.T.E.S.M.-C. Querétaro	2.149	Juvenil B	Primavera	2012	6
Borregos Salvajes I.T.E.S.M.-Prepa Tec Monterrey	4.500	Juvenil C	Primavera	2012	5
Borregos Salvajes I.T.E.S.M.-C. Santa Fe	4.515	Juvenil C	Otoño	2012	5
Tigres Blancos U.-Madero Puebla	14.333	Juvenil B	Primavera	2013	5
Borregos Salvajes I.T.E.S.M.-C. Guadalajara	4.927	Juvenil C	Otoño	2013	6
Borregos Salvajes I.T.E.S.M.-Prepa Tec Monterrey	9.500	Juvenil B	Primavera	2014	6
Borregos Salvajes I.T.E.S.M.-Prepa Tec Monterrey	10.348	Juvenil	Primavera	2015	5
Borregos Salvajes I.T.E.S.M.-Prepa Tec Monterrey	12.043	Juvenil	Primavera	2016	7
Borregos Salvajes I.T.E.S.M.-Prepa Tec Monterrey	14.400	Juvenil	Primavera	2017	5
Borregos Salvajes I.T.E.S.M.-C. Santa Fe	5.643	Juvenil	Primavera	2018	5
Borregos Salvajes I.T.E.S.M.-Prepa Tec Monterrey	5.250	Juvenil	Primavera	2019	6
Borregos Salvajes I.T.E.S.M.-C. Querétaro	6.182	Juvenil	Primavera	2020	6
Zorros C.E.T.Y.S.-C. Mexicali	7.194	Juvenil	Primavera	2022	6

Mayor average en la historia (5 o más temporadas jugadas)

Equipo	Avg.	Partidos	Temps
Borregos Salvajes I.T.E.S.M.-Prepa Tec Monterrey	4.744	51	9
Borregos Salvajes I.T.E.S.M.-C. Estado de México	3.201	41	7
Borregos Salvajes I.T.E.S.M.-C. Toluca	2.082	46	8
Borregos Salvajes I.T.E.S.M.-C. Laguna	1.732	39	7
Tigres Blancos U.-Madero Puebla	1.702	62	11

Más temporadas encabezando la categoría en menor average

Equipo	Temps	Categoría	Semestre	Años	JJ
Borregos Salvajes I.T.E.S.M.-C. Tampico	2	Juvenil B	Primavera	2013-14	5,6
Mandriles Colegio Stratford de Cuautla	2	Juvenil	Primavera	2019-20	6,6
Borregos Salvajes I.T.E.S.M.-C. Cuernavaca	1	Juvenil C	Otoño	2012	5
Borregos Salvajes I.T.E.S.M.-C. Guadalajara	1	Juvenil C	Primavera	2012	5
Borregos Salvajes I.T.E.S.M.-C. León	1	Juvenil C	Otoño	2011	6
Borregos Salvajes I.T.E.S.M.-C. Querétaro	1	Juvenil C	Primavera	2011	5
Borregos Salvajes I.T.E.S.M.-C. Saltillo	1	Juvenil	Primavera	2017	6
Borregos Salvajes I.T.E.S.M.-C. Tampico	1	Juvenil	Primavera	2016	7
Osos Peleadores American School Foundation	1	Juvenil B	Primavera	2012	6
Rinos U.-Dinamo de América	1	Juvenil	Primavera	2018	5
Toros U.-Estudios Avanzados de Aguascalientes	1	Juvenil C	Otoño	2013	6
Toros U.-Estudios Avanzados de Aguascalientes	1	Juvenil	Primavera	2015	4
Toros C.B.T.I.S.#21- C. Mexicali	1	Juvenil	Primavera	2022	6

Menor average en una temporada en la categoría

Equipo	Avg.	Año	JJ
Toros C.B.T.I.S.#21- C. Mexicali	0.000	2022	6
Borregos Salvajes I.T.E.S.M.-C. León	0.009	2011	6
Borregos Salvajes I.T.E.S.M.-C. Tampico	0.016	2016	7
Borregos Salvajes I.T.E.S.M.-C. Tampico	0.029	2014	6
Borregos Salvajes I.T.E.S.M.-C. Saltillo	0.048	2017	6

Menor average en la historia (5 o más temporadas jugadas)

Equipo	Avg.	Partidos	Temps
Borregos Salvajes I.T.E.S.M.-C. Tampico	0.171	40	7
Legionarios U.-Internacional de Cuernavaca	0.497	35	6
Halcones U.-Interamericana de Puebla	0.557	28	5
Borregos Salvajes I.T.E.S.M.-C. Puebla	0.842	35	6
Borregos Salvajes I.T.E.S.M.-C. Chihuahua	0.937	34	6

En Playoffs

Más temporadas clasificando al playoff en la categoría

Equipo	Temps	Años
Borregos Salvajes I.T.E.S.M.-Prepa Tec Monterrey	8	2011-12, 2014-19

Borregos Salvajes I.T.E.S.M.-C. Estado de México	6	2011, 2015-19
Tigres Blancos U.-Madero Puebla	6	2011-14
Borregos Salvajes I.T.E.S.M.-C. Guadalajara	5	2011,13,15,17-18
Borregos Salvajes I.T.E.S.M.-C. Santa Fe	5	2011-13, 2018-19
Borregos Salvajes I.T.E.S.M.-C. Toluca	5	2011-12, 2015-17
Borregos Salvajes I.T.E.S.M.-C. Querétaro	4	2011-14

Más temporadas consecutivas clasificando al playoff en la categoría

Equipo	Temps	Años
Borregos Salvajes I.T.E.S.M.-Prepa Tec Monterrey	6	2014-19
Borregos Salvajes I.T.E.S.M.-C. Estado de México	5	2015-19
Tigres Blancos U.-Madero Puebla	3	2011-13
Borregos Salvajes I.T.E.S.M.-C. Querétaro	3	2011-13
Borregos Salvajes I.T.E.S.M.-C. Toluca	3	2015-17

Mayor porcentaje de clasificación a playoffs en la historia

Equipo	Ptje.	Temps
Borregos Salvajes I.T.E.S.M.-Prepa Tec Monterrey	1.000	8
Borregos Salvajes I.T.E.S.M.-C. Estado de México	1.000	6
Aguilas U.A.-Chihuahua	1.000	1
Búfalos Colegio Humanista Alfonso Reyes	1.000	1
Guerreros Colegio Bachilleres de Chihuahua	1.000	1
Jaguares U.-Regiomontana	1.000	1
Linces U.-del Valle de México-C. Reynosa	1.000	1
Linces U.-del Valle de México-C. Saltillo	1.000	1
Club Rams Laguna	1.000	1
Zorros C.E.T.Y.S.-C. Mexicali	1.000	1
Zorros C.E.T.Y.S.-C. Ensenada	1.000	1

Más temporadas jugando la final en la categoría

Equipo	Temps	Años
Borregos Salvajes I.T.E.S.M.-Prepa Tec Monterrey	8	2011-12,2014-19
Borregos Salvajes I.T.E.S.M.-C. Estado de México	5	2015-19
Tigres Blancos U.-Madero Puebla	4	2011,2013-14
Borregos Salvajes I.T.E.S.M.-C. Laguna	4	2011,17,19, 22
Borregos Salvajes I.T.E.S.M.-C. Santa Fe	3	2011-12,2018
Borregos Salvajes I.T.E.S.M.-C. Guadalajara	2	2011,13
Borregos Salvajes I.T.E.S.M.-C. Irapuato	2	2012-13

Más temporadas consecutivas jugando la final en la categoría

Equipo	Temps	Años
Borregos Salvajes I.T.E.S.M.-Prepa Tec Monterrey	6	2014-19
Borregos Salvajes I.T.E.S.M.-C. Estado de México	5	2015-19
Tigres Blancos U.-Madero Puebla	3	2013-14
Borregos Salvajes I.T.E.S.M.-C. Irapuato	2	2012-13
Borregos Salvajes I.T.E.S.M.-Prepa Tec Monterrey	2	2011-12
Borregos Salvajes I.T.E.S.M.-C. Santa Fe	2	2011-12

Más juegos jugados en playoffs en la historia

Equipo	JJ	Temps
Borregos Salvajes I.T.E.S.M.-Prepa Tec Monterrey	14	8
Borregos Salvajes I.T.E.S.M.-C. Estado de México	10	6
Tigres Blancos U.-Madero Puebla	10	6
Borregos Salvajes I.T.E.S.M.-C. Santa Fe	8	5
Borregos Salvajes I.T.E.S.M.-C. Laguna	8	4

Más juegos ganados en playoffs en la historia

Equipo	JG	Partidos	Temps
Borregos Salvajes I.T.E.S.M.-Prepa Tec Monterrey	13	14	8
Borregos Salvajes I.T.E.S.M.-C. Santa Fe	6	8	5
Borregos Salvajes I.T.E.S.M.-C. Estado de México	5	10	6

Tigres Blancos U.-Madero Puebla	5	10	6
Borregos Salvajes I.T.E.S.M.-C. Laguna	6	8	4

Más juegos ganados consecutivos en playoffs en la historia

Equipo	JGC	Año
Borregos Salvajes I.T.E.S.M.-Prepa Tec Monterrey	10	2011-12,2014-17
Borregos Salvajes I.T.E.S.M.-C. Santa Fe	4	2011-12
Borregos Salvajes I.T.E.S.M.-C. Laguna	4	2011,2017
Borregos Salvajes I.T.E.S.M.-Prepa Tec Monterrey	3	2018-19
Osos Peleadores American School Foundation	3	2011-12
Tigres Blancos U.-Madero Puebla	3	2013

Más juegos perdidos en playoffs en la historia

Equipo	JP	Partidos	Temps
Borregos Salvajes I.T.E.S.M.-C. Estado de México	5	10	6
Borregos Salvajes I.T.E.S.M.-C. Toluca	5	5	5
Tigres Blancos U.-Madero Puebla	5	10	6
Borregos Salvajes I.T.E.S.M.-C. Guadalajara	4	7	5
Borregos Salvajes I.T.E.S.M.-C. Querétaro	4	4	4

Más juegos perdidos consecutivos en playoffs en la historia

Equipo	JPC	Año
Borregos Salvajes I.T.E.S.M.-C. Toluca	5	2011-12,2015-17
Borregos Salvajes I.T.E.S.M.-C. Querétaro	4	2011-14
Borregos Salvajes I.T.E.S.M.-C. Guadalajara	3	2015,2017,2018
Legionarios U.-Internacional de Cuernavaca	3	2012,13,17
Borregos Salvajes I.T.E.S.M.-C. Irapuato	2	2013-14
Borregos Salvajes I.T.E.S.M.-C. Puebla	2	2011,19
Guerreros Jaguar Colegio SuBiré	2	2017,19
Osos Peleadores American School Foundation	2	2012-13
Tigres Blancos U.-Madero Puebla	2	2011-12

Mayor porcentaje ganador en playoffs en la historia

Equipo	PTJE.	Partidos	Temps
Linces U.-del Valle de México-C. Torreón	1.000	2	1
Zorros C.E.T.Y.S.-C. Ensenada	1.000	1	1
Halcones U.-Interamericana de Puebla	1.000	1	1
Borregos Salvajes I.T.E.S.M.-Prepa Tec Monterrey	0.929	14	8
Borregos Salvajes I.T.E.S.M.-C. Laguna	0.750	8	4
Borregos Salvajes I.T.E.S.M.-C. Santa Fe	0.750	8	5

Más puntos anotados en un partido de playoffs

Equipo	PA	Semana	Rival	Categoría	Semestre	Año
Borregos Salvajes I.T.E.S.M.-C. Irapuato	64	7	Osos Peleadores American School Foundation	Juvenil C	Otoño	2012
Borregos Salvajes I.T.E.S.M.-C. Laguna	62	7	Legionarios U.-Internacional de Cuernavaca	Juvenil	Primavera	2017
Borregos Salvajes I.T.E.S.M.-C. Laguna	61	8	Guerreros Jaguar Colegio SuBiré	Juvenil	Primavera	2017
Borregos Salvajes I.T.E.S.M.-Prepa Tec Monterrey	59	7	Borregos Salvajes I.T.E.S.M.-C. Toluca	Juvenil C	Primavera	2011
Borregos Salvajes I.T.E.S.M.-C. Irapuato	53	6	Legionarios U.-Internacional de Cuernavaca	Juvenil B	Primavera	2013

Más puntos anotados en playoffs en la historia

Equipo	PA	Partidos	Temps
Borregos Salvajes I.T.E.S.M.-Prepa Tec Monterrey	463	14	8
Borregos Salvajes I.T.E.S.M.-C. Laguna	288	8	4
Borregos Salvajes I.T.E.S.M.-C. Estado de México	241	10	6
Tigres Blancos U.-Madero Puebla	196	10	6
Borregos Salvajes I.T.E.S.M.-C. Santa Fe	185	8	5

Mayor promedio de puntos anotados por partido de playoffs en la historia

Equipo	PPAP	Partidos	Temps
Borregos Salvajes I.T.E.S.M.-C. Chihuahua	38.000	2	1
Linces U.-del Valle de México-C. Torreón	37.500	2	1
Borregos Salvajes I.T.E.S.M.-C. Laguna	36.000	8	4

Borregos Salvajes I.T.E.S.M.-Prepa Tec Monterrey	33.071	14	8
Borregos Salvajes I.T.E.S.M.-C. Irapuato	28.500	6	3

Menos puntos anotados en playoffs en la historia

Equipo	PA	Partidos	Temps
Leones Liceo Británico de México	0	1	1
Linces U.-del Valle de México-C. Saltillo	3	1	1
Linces U.-del Valle de México-C. Reynosa	6	1	1
Club Rams Laguna	6	1	1
Osos Peleadores American School Foundation	6	1	1

Menor promedio de puntos anotados por partido de playoffs en la historia

Equipo	PPAP	Partidos	Temps
Leones Liceo Británico de México	0.000	1	1
Linces U.-del Valle de México-C. Saltillo	3.000	1	1
Linces U.-del Valle de México-C. Reynosa	6.000	1	1
Club Rams Laguna	6.000	1	1
Osos Peleadores American School Foundation	6.000	1	1

Menos puntos permitidos en playoffs en la historia

Equipo	PP	Partidos	Temps
Halcones U.-Interamericana de Puebla	6	1	1
Zorros C.E.T.Y.S.-C. Ensenada	13	1	1
Linces U.-del Valle de México-C. Torreón	14	2	1
Linces U.-del Valle de México-C. Reynosa	19	1	1
Zorros C.E.T.Y.S.-C. Mexicali	26	1	1

Menor promedio de puntos permitidos por partido de playoffs en la historia

Equipo	PPPP	Partidos	Temps
Halcones U.-Interamericana de Puebla	6.000	1	1
Linces U.-del Valle de México-C. Torreón	7.000	2	1
Borregos Salvajes I.T.E.S.M.-Prepa Tec Monterrey	10.286	14	8
Borregos Salvajes I.T.E.S.M.-C. Laguna	10.500	8	4
Zorros C.E.T.Y.S.-C. Ensenada	13.000	1	1

Más puntos permitidos en un partido de playoffs

Equipo	PP	Semana	Rival	Categoría	Semestre	Año
Osos Peleadores American School Foundation	64	7	Borregos Salvajes I.T.E.S.M.-C. Irapuato	Juvenil C	Otoño	2012
Legionarios U.-Internacional de Cuernavaca	62	7	Borregos Salvajes I.T.E.S.M.-C. Laguna	Juvenil	Primavera	2017
Guerreros Jaguar Colegio SuBiré	61	8	Borregos Salvajes I.T.E.S.M.-C. Laguna	Juvenil	Primavera	2017
Borregos Salvajes I.T.E.S.M.-C. Toluca	59	7	Borregos Salvajes I.T.E.S.M.-Prepa Tec Monterrey	Juvenil C	Primavera	2011
Legionarios U.-Internacional de Cuernavaca	53	6	Borregos Salvajes I.T.E.S.M.-C. Irapuato	Juvenil B	Primavera	2013

Más puntos permitidos en playoffs en la historia

Equipo	PP	Partidos	Temps
Tigres Blancos U.-Madero Puebla	221	10	6
Borregos Salvajes I.T.E.S.M.-C. Estado de México	215	10	6
Borregos Salvajes I.T.E.S.M.-C. Toluca	172	5	5
Legionarios U.-Internacional de Cuernavaca	164	3	3
Borregos Salvajes I.T.E.S.M.-C. Santa Fe	151	8	5

Más partidos de playoffs con cero puntos permitidos

Equipo	Partidos	Categoría	Semestre	Año
Borregos Salvajes I.T.E.S.M.-Prepa Tec Monterrey	3	Juvenil B, Juvenil	Primavera	2014,16,19
Borregos Salvajes I.T.E.S.M.-C. Irapuato	1	Juvenil B	Primavera	2013
Osos Peleadores American School Foundation	1	Juvenil C	Otoño	2012
Borregos Salvajes I.T.E.S.M.-C. Guadalajara	1	Juvenil C	Otoño	2013
Borregos Salvajes I.T.E.S.M.-C. Santa Fe	1	Juvenil C	Otoño	2012
Borregos Salvajes I.T.E.S.M.-C. Laguna	1	Juvenil	Primavera	2019
Linces U.-del Valle de México-C. Torreón	1	Juvenil	Primavera	2022

RECORDS DE LA CATEGORÍA JUVENIL

Más partidos de playoffs consecutivos con cero puntos permitidos

Equipo	Partidos	Categoría	Semestre	Año
Borregos Salvajes I.T.E.S.M.-C. Irapuato	1	Juvenil B	Primavera	2013
Borregos Salvajes I.T.E.S.M.-Prepa Tec Monterrey	1	Juvenil B	Primavera	2014
Osos Peleadores American School Foundation	1	Juvenil C	Otoño	2012
Borregos Salvajes I.T.E.S.M.-C. Guadalajara	1	Juvenil C	Otoño	2013
Borregos Salvajes I.T.E.S.M.-Prepa Tec Monterrey	1	Juvenil	Primavera	2016
Borregos Salvajes I.T.E.S.M.-C. Santa Fe	1	Juvenil C	Otoño	2012
Borregos Salvajes I.T.E.S.M.-Prepa Tec Monterrey	1	Juvenil	Primavera	2019
Borregos Salvajes I.T.E.S.M.-C. Laguna	1	Juvenil	Primavera	2019
Linces U.-del Valle de México-C. Torreón	1	Juvenil	Primavera	2022

Más partidos de playoffs con cero puntos permitidos en la historia

Equipo	Partidos
Borregos Salvajes I.T.E.S.M.-Prepa Tec Monterrey	3
Borregos Salvajes I.T.E.S.M.-C. Guadalajara	1
Borregos Salvajes I.T.E.S.M.-C. Irapuato	1
Borregos Salvajes I.T.E.S.M.-C. Laguna	1
Borregos Salvajes I.T.E.S.M.-C. Santa Fe	1
Osos Peleadores American School Foundation	1
Linces U.-del Valle de México-C. Torreón	1

Mayor promedio de puntos permitidos por partido de playoffs en la historia

Equipo	PPPP	Partidos	Temps
Legionarios U.-Internacional de Cuernavaca	54.667	3	3
Búfalos Colegio Humanista Alfonso Reyes	48.000	1	1
Borregos Salvajes I.T.E.S.M.-C. Ciudad de México	46.000	1	1
Linces U.-del Valle de México-C. Saltillo	41.000	1	1
Club Rams Laguna	37.000	1	1

Mayor diferencia de puntos en un partido de playoffs

Equipo	Difcia.	Semana	Rival	Categoría	Semestre	Año
Borregos Salvajes I.T.E.S.M.-C. Laguna	55	7	Legionarios U.-Internacional de Cuernavaca	Juvenil	Primavera	2017
Borregos Salvajes I.T.E.S.M.-C. Irapuato	53	6	Legionarios U.-Internacional de Cuernavaca	Juvenil B	Primavera	2013
Borregos Salvajes I.T.E.S.M.-C. Laguna	49	8	Guerreros Jaguar Colegio SuBiré	Juvenil	Primavera	2017
Borregos Salvajes I.T.E.S.M.-Prepa Tec Monterrey	46	7	Borregos Salvajes I.T.E.S.M.-C. Toluca	Juvenil C	Primavera	2011
Borregos Salvajes I.T.E.S.M.-C. Estado de México	43	7	Borregos Salvajes I.T.E.S.M.-C. Guadalajara	Juvenil	Primavera	2017

Mayor diferencia de puntos a favor y puntos en contra en playoffs en la historia

Equipo	Difcia.	Partidos
Borregos Salvajes I.T.E.S.M.-Prepa Tec Monterrey	319	14
Borregos Salvajes I.T.E.S.M.-C. Laguna	204	8
Linces U.-del Valle de México-C. Torreón	61	2
Borregos Salvajes I.T.E.S.M.-C. Chihuahua	34	2
Borregos Salvajes I.T.E.S.M.-C. Santa Fe	34	8

Menor diferencia de puntos en un partido de playoffs

Equipo	Difcia.	Semana	Rival	Categoría	Semestre	Año
Borregos Salvajes I.T.E.S.M.-C. Puebla	2	7	Borregos Salvajes I.T.E.S.M.-C. Estado de México	Juvenil C	Juvenil C	2011
Borregos Salvajes I.T.E.S.M.-C. Irapuato	2	6	Borregos Salvajes I.T.E.S.M.-C. Querétaro	Juvenil C	Juvenil C	2012
Borregos Salvajes I.T.E.S.M.-C. Estado de México	3	8	Borregos Salvajes I.T.E.S.M.-Prepa Tec Monterrey	Juvenil	Juvenil	2017
Borregos Salvajes I.T.E.S.M.-C. Santa Fe	3	6	Borregos Salvajes I.T.E.S.M.-C. Guadalajara	Juvenil	Primavera	2018
Borregos Salvajes I.T.E.S.M.-C. Guadalajara	5	7	Borregos Salvajes I.T.E.S.M.-C. Querétaro	Juvenil C	Juvenil C	2011
Borregos Salvajes I.T.E.S.M.-C. Santa Fe	5	7	Borregos Salvajes I.T.E.S.M.-C. Chihuahua	Juvenil	Primavera	2018

Menor diferencia de puntos a favor y puntos en contra en playoffs en la historia

Equipo	Difcia.	Partidos
Legionarios U.-Internacional de Cuernavaca	-136	3
Borregos Salvajes I.T.E.S.M.-C. Toluca	-122	5
Borregos Salvajes I.T.E.S.M.-C. Puebla	-67	2
Borregos Salvajes I.T.E.S.M.-C. Querétaro	-62	4

Búfalos Colegio Humanista Alfonso Reyes	-39	1
Borregos Salvajes I.T.E.S.M.-C. Ciudad de México	-39	1

Mayor average en playoffs en la historia

Equipo	Avg.	Partidos
Linces U.-del Valle de México-C. Torreón	5.357	2
Halcones U.-Interamericana de Puebla	4.500	1
Borregos Salvajes I.T.E.S.M.-C. Laguna	3.429	8
Borregos Salvajes I.T.E.S.M.-Prepa Tec Monterrey	3.215	14
Zorros C.E.T.Y.S.-C. Ensenada	2.000	1

Menor average en playoffs en la historia

Equipo	Avg.	Partidos
Linces U.-del Valle de México-C. Saltillo	0.073	1
Borregos Salvajes I.T.E.S.M.-C. Ciudad de México	0.152	1
Club Rams Laguna	0.162	1
Legionarios U.-Internacional de Cuernavaca	0.171	3
Búfalos Colegio Humanista Alfonso Reyes	0.188	1

En Tazones

Entrenadores en Jefe de la Selección de Estrellas de la CONADEIP en Tazones en la historia

Año	Categoría	Semestre	Equipo	Institución	Head Coach	Head Coach Rival
2012	Juvenil B	Primavera	Borregos Salvajes	I.T.E.S.M.-C. Irapuato	Edgar Jonathan Cervantes Parra	Juan Carlos Delgadillo Calderón
2012	Juvenil B	Primavera	Osos Peleadores	American School Foundation	Juan Carlos Delgadillo Calderón	Edgar Jonathan Cervantes Parra
2012	Juvenil-C	Otoño	Borregos Salvajes	I.T.E.S.M.-C. Santa Fe	Víctor Martínez Pimentel	Hermann Erwin Roeniger Lárraga
2013	Juvenil-C	Otoño	Borregos Salvajes	I.T.E.S.M.-C. Santa Fe	Víctor Martínez Pimentel	Hermann Erwin Roeniger Lárraga

Marcadores de otros Tazones en la historia

Año	Categoría	Semestre	Sede	Local		Visitante		Tazón
20-abr-2012	Juvenil B	Primavera	México, D.F.	Selección Juvenil-B Sur	**17**	Selección Juvenil-B Norte	**20**	Estrellas
09-dic-2012	Juvenil C	Otoño	Tijuana, B.C.	Selección OEFA Varsity	**26**	Selección Estrellas CONADEIP	**23**	OEFA-CONADEIP
06-dic-2013	Juvenil C	Otoño	México, D.F.	Selección Estrellas CONADEIP	**21**	Selección OEFA Varsity	**14**	OEFA-CONADEIP

Más juegos jugados en Tazones en la historia

Equipo	JJ	Años	Tazón
Selección Juvenil-C CONADEIP	2	2012-13	OEFA-CONADEIP
Selección Varsity OEFA	2	2012-13	OEFA-CONADEIP
Selección Juvenil-B Norte	1	2012	Estrellas
Selección Juvenil-B Sur	1	2012	Estrellas

Más juegos ganados en Tazones en la historia

Equipo	JJ	JG	Años	Tazón
Selección Juvenil-B Norte	1	1	2012	Estrellas
Selección Juvenil-C CONADEIP	2	1	2012-13	OEFA-CONADEIP
Selección Varsity OEFA	2	1	2012-13	OEFA-CONADEIP
Selección Juvenil-B Sur	1	0	2012	Estrellas

Más juegos ganados consecutivos en Tazones en la historia

Equipo	JJ	JG	Años	Tazón
Selección Juvenil-B Norte	1	1	2012	Estrellas
Selección Juvenil-C CONADEIP	2	1	2012-13	OEFA-CONADEIP
Selección Varsity OEFA	2	1	2012-13	OEFA-CONADEIP
Selección Juvenil-B Sur	1	0	2012	Estrellas

Más juegos perdidos en Tazones en la historia

Equipo	JJ	JP	Años	Tazón
Selección Juvenil-C CONADEIP	2	1	2012-13	OEFA-CONADEIP
Selección Varsity OEFA	2	1	2012-13	OEFA-CONADEIP
Selección Juvenil-B Sur	1	1	2012	Estrellas
Selección Juvenil-B Norte	1	0	2012	Estrellas

RECORDS DE LA CATEGORÍA JUVENIL

Más juegos perdidos consecutivos en Tazones en la historia

Equipo	JJ	JP	Años	Tazón
Selección Juvenil-C CONADEIP	2	1	2012-13	OEFA-CONADEIP
Selección Varsity OEFA	2	1	2012-13	OEFA-CONADEIP
Selección Juvenil-B Sur	1	1	2012	Estrellas
Selección Juvenil-B Norte	1	0	2012	Estrellas

Mayor porcentaje ganador en Tazones en la historia

Equipo	JJ	JG	PTJE.	Años	Tazón
Selección Juvenil-B Norte	1	1	1.000	2012	Estrellas
Selección Juvenil-C CONADEIP	2	1	0.500	2012-13	OEFA-CONADEIP
Selección Varsity OEFA	2	1	0.500	2012-13	OEFA-CONADEIP
Selección Juvenil-B Sur	1	0	0.000	2012	Estrellas

Menor porcentaje ganador en Tazones en la historia

Equipo	JJ	JG	PTJE.	Años	Tazón
Selección Juvenil-B Sur	1	0	0.000	2012	Estrellas
Selección Juvenil-C CONADEIP	2	1	0.500	2012-13	OEFA-CONADEIP
Selección Varsity OEFA	2	1	0.500	2012-13	OEFA-CONADEIP
Selección Juvenil-B Norte	1	1	1.000	2012	Estrellas

Más puntos anotados en un partido de Tazones

Equipo	PA	Semana	Rival	Categoría	Semestre	Año	Tazón
Selección Varsity OEFA	26	9	Selección Juvenil-C CONADEIP	Juvenil C	Otoño	2012	OEFA-CONADEIP
Selección Juvenil-C CONADEIP	23	9	Selección Varsity OEFA	Juvenil C	Otoño	2012	OEFA-CONADEIP
Selección Juvenil-C CONADEIP	21	9	Selección Varsity OEFA	Juvenil C	Otoño	2013	OEFA-CONADEIP
Selección Juvenil-B Norte	20	7	Selección Juvenil-B Sur	Juvenil B	Primavera	2012	Estrellas
Selección Juvenil-B Sur	17	7	Selección Juvenil-B Norte	Juvenil B	Primavera	2012	Estrellas

Más puntos anotados en Tazones en la historia

Equipo	JJ	PA	Años	Tazón
Selección Juvenil-C CONADEIP	2	44	2012-13	OEFA-CONADEIP
Selección Varsity OEFA	2	40	2012-13	OEFA-CONADEIP
Selección Juvenil-B Norte	1	20	2012	Estrellas
Selección Juvenil-B Sur	1	17	2012	Estrellas

Mayor promedio de puntos anotados por partido de Tazones en la historia

Equipo	JJ	PPAP	Años	Tazón
Selección Juvenil-C CONADEIP	2	22.000	2012-13	OEFA-CONADEIP
Selección Varsity OEFA	2	20.000	2012-13	OEFA-CONADEIP
Selección Juvenil-B Norte	1	20.000	2012	Estrellas
Selección Juvenil-B Sur	1	17.000	2012	Estrellas

Menos puntos anotados en Tazones en la historia

Equipo	JJ	PA	Años	Tazón
Selección Juvenil-B Sur	1	17	2012	Estrellas
Selección Juvenil-B Norte	1	20	2012	Estrellas
Selección Varsity OEFA	2	40	2012-13	OEFA-CONADEIP
Selección Juvenil-C CONADEIP	2	44	2012-13	OEFA-CONADEIP

Más partidos de otros Tazones con cero puntos anotados

Más partidos de otros Tazones consecutivos con cero puntos anotados

---

Más partidos de otros Tazones con cero puntos anotados en la historia

---

Menor promedio de puntos anotados por partido de Tazones en la historia

Equipo	JJ	PPAP	Años	Tazón
Selección Juvenil-B Sur	1	17.000	2012	Estrellas
Selección Varsity OEFA	2	20.000	2012-13	OEFA-CONADEIP
Selección Juvenil-B Norte	1	20.000	2012	Estrellas
Selección Juvenil-C CONADEIP	2	22.000	2012-13	OEFA-CONADEIP

RECORDS DE LA CATEGORÍA JUVENIL

Menos puntos permitidos en Tazones en la historia

Equipo	JJ	PP	Años	Tazón
Selección Juvenil-B Norte	1	17	2012	Estrellas
Selección Juvenil-B Sur	1	20	2012	Estrellas
Selección Juvenil-C CONADEIP	2	40	2012-13	OEFA-CONADEIP
Selección Varsity OEFA	2	44	2012-13	OEFA-CONADEIP

Menor promedio de puntos permitidos por partido de Tazones en la historia

Equipo	JJ	PPPP	Años	Tazón
Selección Juvenil-B Norte	1	17.000	2012	Estrellas
Selección Juvenil-B Sur	1	20.000	2012	Estrellas
Selección Juvenil-C CONADEIP	2	20.000	2012-13	OEFA-CONADEIP
Selección Varsity OEFA	2	22.000	2012-13	OEFA-CONADEIP

Más puntos permitidos en un partido de Tazones

Equipo	PP	Semana	Rival	Categoría	Semestre	Año	Tazón
Selección Juvenil-C CONADEIP	26	9	Selección Varsity OEFA	Juvenil C	Otoño	2012	OEFA-CONADEIP
Selección Varsity OEFA	23	9	Selección Juvenil-C CONADEIP	Juvenil C	Otoño	2012	OEFA-CONADEIP
Selección Varsity OEFA	21	9	Selección Juvenil-C CONADEIP	Juvenil C	Otoño	2013	OEFA-CONADEIP
Selección Juvenil-B Sur	20	7	Selección Juvenil-B Norte	Juvenil B	Primavera	2012	Estrellas
Selección Juvenil-B Norte	17	7	Selección Juvenil-B Sur	Juvenil B	Primavera	2012	Estrellas

Más puntos permitidos en Tazones en la historia

Equipo	JJ	PP	Años	Tazón
Selección Varsity OEFA	2	44	2012-13	OEFA-CONADEIP
Selección Juvenil-C CONADEIP	2	40	2012-13	OEFA-CONADEIP
Selección Juvenil-B Sur	1	20	2012	Estrellas
Selección Juvenil-B Norte	1	17	2012	Estrellas

Más partidos de otros Tazones con cero puntos permitidos

Más partidos de otros Tazones consecutivos con cero puntos permitidos

---

Más partidos de otros Tazones con cero puntos permitidos en la historia

---

Mayor promedio de puntos permitidos por partido otros Tazones en la historia

Equipo	JJ	PPPP	Años	Tazón
Selección Varsity OEFA	2	22.000	2012-13	OEFA-CONADEIP
Selección Juvenil-C CONADEIP	2	20.000	2012-13	OEFA-CONADEIP
Selección Juvenil-B Sur	1	20.000	2012	Estrellas
Selección Juvenil-B Norte	1	17.000	2012	Estrellas

Mayor diferencia de puntos en un partido de Tazones

Equipo	Difcia.	Semana	Rival	Categoría	Semestre	Año	Tazón
Sel. Juvenil-C CONADEIP	7	9	Sel. Varsity OEFA	Juvenil C	Otoño	2013	OEFA-CONADEIP
Sel. Varsity OEFA	3	9	Sel. Juvenil-C CONADEIP	Juvenil C	Otoño	2012	OEFA-CONADEIP
Sel. Juvenil B Norte	3	7	Sel. Juvenil B Sur	Juvenil B	Primavera	2012	Estrellas

Mayor diferencia de puntos a favor y puntos en contra en Tazones en la historia

Equipo	JJ	Difcia.	Años	Tazón
Selección Juvenil-C CONADEIP	2	4	2012-2013	OEFA-CONADEIP
Selección Juvenil-B Norte	1	3	2012	Estrellas
Selección Juvenil-B Sur	1	-3	2012	Estrellas
Selección Varsity OEFA	2	-4	2012-13	OEFA-CONADEIP

Menor diferencia de puntos en un partido de Tazones

Equipo	Difcia.	Semana	Rival	Categoría	Semestre	Año	Tazón
Sel. Varsity OEFA	-7	2013	Sel. Juvenil-C CONADEIP	Juvenil C	Otoño	2013	OEFA-CONADEIP
Sel. Juvenil-C CONADEIP	-3	2012	Sel. Varsity OEFA	Juvenil C	Otoño	2012	OEFA-CONADEIP
Sel. Juvenil B Sur	-3	2012	Sel. Juvenil B Norte	Juvenil B	Primavera	2012	Estrellas

Menor diferencia de puntos a favor y puntos en contra en Tazones en la historia

Equipo	JJ	Difcia.	Años	Tazón
Selección Varsity OEFA	2	-4	2012-2013	OEFA-CONADEIP
Selección Juvenil-B Sur	1	-3	2012	Estrellas
Selección Juvenil-B Norte	1	3	2012	Estrellas
Selección Juvenil-C CONADEIP	2	4	2012-13	OEFA-CONADEIP

Mayor average en Tazones en la historia

Equipo	JJ	Avg.	Años	Tazón
Selección Juvenil-B Norte	1	1.176	2012	Estrellas
Selección Juvenil-C CONADEIP	2	1.100	2012-13	OEFA-CONADEIP
Selección Varsity OEFA	2	0.909	2012-13	OEFA-CONADEIP
Selección Juvenil-B Sur	1	0.850	2012	Estrellas

Menor average en Tazones en la historia

Equipo	JJ	Avg.	Años	Tazón
Selección Juvenil-B Sur	1	0.850	2012	Estrellas
Selección Varsity OEFA	2	0.909	2012-13	OEFA-CONADEIP
Selección Juvenil-C CONADEIP	2	1.100	2012-13	OEFA-CONADEIP
Selección Juvenil-B Norte	1	1.176	2012	Estrellas

Standings

Tablas de posiciones de la historia en la categoría por temporada y grupos

Grupo Rojo Juvenil-C Temporada Primavera 2011

Equipos	JJ	JG	JP	PF	PC	PTS.	PTJE.	DIF.	AVG.
x Borregos Salvajes I.T.E.S.M.-C. Estado de México	6	5	1	127	54	10	0.833	73	2.352
x Borregos Salvajes I.T.E.S.M.-Prepa Tec Monterrey	6	5	1	181	70	10	0.833	111	2.586
x Borregos Salvajes I.T.E.S.M.-C. Toluca	6	4	2	105	88	8	0.667	17	1.193
x Borregos Salvajes I.T.E.S.M.-C. Puebla	6	3	3	128	136	6	0.500	-8	0.941
Borregos Salvajes I.T.E.S.M.-C. Ciudad de México	6	3	3	112	93	6	0.500	19	1.204
Tiburones Centro Universitario Tijuana	5	0	5	46	258	0	0.000	-212	0.178

x - Califica a las semifinales

Semifinales

Prepa Tec MTY **59** Toluca **13**
Estado de México **20** Puebla **22**

Final

Prepa Tec MTY **41** Puebla **6**

Grupo Verde Juvenil-C Temporada Primavera 2011

Equipos	JJ	JG	JP	PF	PC	PTS.	PTJE.	DIF.	AVG.
x Borregos Salvajes I.T.E.S.M.-C. Santa Fe	5	4	1	174	14	8	0.800	160	12.429
x Tigres Blancos U.-Madero Puebla	5	3	2	126	42	6	0.600	84	3.000
Borregos Salvajes I.T.E.S.M.-C. Guadalajara	5	2	3	121	41	4	0.400	80	2.951
Borregos Salvajes I.T.E.S.M.-C. Querétaro	5	1	4	14	166	2	0.200	-152	0.084
Mosqueteros Colegio Martinique	5	0	5	0	172	0	0.000	-172	0.000

x - Califica a la final

Final

Santa Fe **31** Tigres Blancos UMAD **3**

RECORDS DE LA CATEGORÍA JUVENIL

Grupo Blanco Juvenil-C Temporada Primavera 2011

Grupo A

Equipos	JJ	JG	JP	PF	PC	PTS.	PTJE.	DIF.	AVG.
x Linces U.-del Valle de México-C. Reynosa	6	5	1	104	20	10	0.833	84	5.200
Potros C.B.T.I.S.-#97 de Saltillo	5	2	3	38	98	4	0.400	-60	0.388
Jaguares C.B.T.I.S.-#235 de Saltillo	5	1	4	38	147	2	0.200	-109	0.259
Leopardos I.-América de Saltillo	6	1	5	44	81	2	0.167	-37	0.543

Grupo B

Equipos	JJ	JG	JP	PF	PC	PTS.	PTJE.	DIF.	AVG.
x Borregos Salvajes I.T.E.S.M.-C. Laguna	6	5	1	194	28	10	0.833	166	6.929
x Jaguares U.-Regiomontana	6	5	1	236	62	10	0.833	174	3.806
x Linces U.-del Valle de México-C. Saltillo	5	4	1	108	89	8	0.800	19	1.213
Panteras I.-COBAIN de Saltillo	6	3	3	108	88	6	0.500	20	1.227
Coyotes C.B.T.I.S.-#36 de Monclova	5	1	4	50	116	2	0.200	-66	0.431
Borregos Salvajes I.T.E.S.M.-C. Saltillo	6	1	5	39	230	2	0.167	-191	0.170

x - Califica a las semifinales

Semifinales

Linces Reynosa	**6**	Jaguares UR	**19**
Laguna	**41**	Linces Saltillo	**3**

Final

Laguna	**32**	Jaguares UR	**6**

Juvenil-C Temporada Otoño 2011

Equipos	JJ	JG	JP	PF	PC	PTS.	PTJE.	DIF.	AVG.
x Osos Peleadores American School Foundation	6	5	1	180	76	10	0.833	104	2.368
x Borregos Salvajes I.T.E.S.M.-C. Querétaro	6	5	1	116	49	10	0.833	67	2.367
x Borregos Salvajes I.T.E.S.M.-C. Guadalajara	6	4	2	87	56	8	0.667	31	1.554
x Tigres Blancos U.-Madero Puebla	6	4	2	180	73	8	0.667	107	2.466
Legionarios U.-Internacional de Cuernavaca	6	2	4	69	154	4	0.333	-85	0.448
Borregos Salvajes I.T.E.S.M.-C. León	6	1	5	2	214	2	0.167	-212	0.009
Mosqueteros Colegio Martinique	6	0	6	0	12	0	0.000	-12	0.000

x - Califica a las semifinales

Semifinales

Osos Peleadores ASF	**31**	Tigres Blancos UMAD	**20**
Querétaro	**7**	Guadalajara	**12**

Final

Osos Peleadores ASF	**27**	Guadalajara	**20**

Juvenil-C Temporada Primavera 2012

Equipos	JJ	JG	JP	PF	PC	PTS.	PTJE.	DIF.	AVG.
x Borregos Salvajes I.T.E.S.M.-Prepa Tec Monterrey	5	5	0	153	34	10	1.000	119	4.500
x Borregos Salvajes I.T.E.S.M.-C. Toluca	5	3	2	81	57	6	0.600	24	1.421
Borregos Salvajes I.T.E.S.M.-C. Ciudad de México	5	3	2	148	70	6	0.600	78	2.114

Borregos Salvajes I.T.E.S.M.-C. Puebla	5	2	3	102	122	4	0.400	-20	0.836
Borregos Salvajes I.T.E.S.M.-C. Laguna	5	2	3	63	131	4	0.400	-68	0.481
Borregos Salvajes I.T.E.S.M.-C. Guadalajara	5	0	5	48	181	0	0.000	-133	0.265

x - Califica a la final

Final

Prepa Tec MTY **31** Toluca **7**

Juvenil-B Temporada Primavera 2012

Equipos	JJ	JG	JP	PF	PC	PTS.	PTJE.	DIF.	AVG.
* Borregos Salvajes I.T.E.S.M.-C. Irapuato	6	5	1	159	74	10	0.833	85	2.149
Borregos Salvajes I.T.E.S.M.-C. Querétaro	6	5	1	172	88	10	0.833	84	1.955
Legionarios U.-Internacional de Cuernavaca	6	1	5	62	137	2	0.167	-75	0.453
Osos Peleadores American School Foundation	6	1	5	74	168	2	0.167	-94	0.440

* A final de la temporada el equipo mejor sembrado se proclamó campeón

Juvenil-C Temporada Otoño 2012

Grupo Independencia	JJ	JG	JP	PF	PC	PTS.	PTJE.	DIF.	AVG.
x Borregos Salvajes I.T.E.S.M.-C. Santa Fe	5	5	0	149	33	10	1.000	116	4.515
x Borregos Salvajes I.T.E.S.M.-C. Irapuato	5	3	2	134	62	6	0.600	72	2.161
x Borregos Salvajes I.T.E.S.M.-C. Querétaro	5	2	3	97	75	4	0.400	22	1.293
x Borregos Salvajes I.T.E.S.M.-C. Tampico	5	2	3	49	204	4	0.400	-155	0.240
Grizzlies CECADI	5	0	5	0	5	0	0.000	-5	0.000

Grupo Revolución	JJ	JG	JP	PF	PC	PTS.	PTJE.	DIF.	AVG.
x Osos Peleadores American School Foundation	5	5	0	235	61	10	1.000	174	3.852
x Tigres Blancos U.-Madero Puebla	5	4	1	203	56	8	0.800	147	3.625
x Legionarios U.-Internacional de Cuernavaca	5	2	3	92	144	4	0.400	-52	0.639
x Leones Liceo Británico de México	5	2	3	27	137	4	0.400	-110	0.197
Borregos Salvajes I.T.E.S.M.-C. Cuernavaca	5	0	5	26	235	0	0.000	-209	0.111

x - Califica a cuartos de final

Cuartos de Final

Osos Peleadores ASF **36** Leones LBM **0**
Tigres Blancos UMAD **49** Legionarios UNINTER **21**
Santa Fe **1** Tampico **0** **FF**
Irapuato **18** Querétaro **16**

Semifinales

Santa Fe **33** Tigres Blancos UMAD **13**
Osos Peleadores ASF **45** Irapuato **64**

Final

Santa Fe **48** Irapuato **30**

Juvenil-B Temporada Primavera 2013

Grupo Independencia	JJ	JG	JP	PF	PC	PTS.	PTJE.	DIF.	AVG.
x Tigres Blancos U.-Madero Puebla	5	5	0	258	18	10	1.000	240	14.333
x Borregos Salvajes I.T.E.S.M.-C. Irapuato	5	4	1	178	92	8	0.800	86	1.935
x Legionarios U. Internacional	5	3	2	60	115	6	0.600	-55	0.522
x Osos Peleadores American School Foundation	5	2	3	69	153	4	0.400	-84	0.451
Borregos ITESM Querétaro	5	1	4	65	134	2	0.200	-69	0.485
Borregos ITESM Tampico	5	0	5	56	174	0	0.000	-118	0.322

x - Califica a las semifinales

Semifinales

Tigres Blancos UMAD	**29**	Osos Peleadores ASF	**2**
Irapuato	**53**	Legionarios UNINTER	**0**

Final

Tigres Blancos UMAD	**21**	Irapuato	**13**

Juvenil-C Temporada Otoño 2013

Grupo Independencia	JJ	JG	JP	PF	PC	PTS.	PTJE.	DIF.	AVG.
x Borregos Salvajes I.T.E.S.M.-C. Guadalajara	6	5	1	202	41	10	0.833	161	4.927
x Tigres Blancos U.-Madero Puebla	6	5	1	221	77	10	0.833	144	2.870
x Borregos Salvajes I.T.E.S.M.-C. Querétaro	6	5	1	185	81	10	0.833	104	2.284
x Borregos Salvajes I.T.E.S.M.-C. Santa Fe	6	4	2	89	105	8	0.667	-16	0.848
Borregos Salvajes I.T.E.S.M.-C. Irapuato	6	3	3	179	134	6	0.500	45	1.336
Borregos Salvajes I.T.E.S.M.-C. Tampico	6	1	5	58	213	2	0.167	-155	0.272
Osos Peleadores American School Foundation	6	1	5	128	227	2	0.167	-99	0.564
Toros U.-Estudios Avanzados de Aguascalientes	6	0	6	61	245	0	0.000	-184	0.249

x - Califica a las semifinales

Semifinales

Tigres Blancos UMAD	**33**	Querétaro	**6**
Guadalajara	**45**	Santa Fe	**13**

Final

Guadalajara	**25**	Tigres Blancos UMAD	**0**

Juvenil-B Temporada Primavera 2014

Grupo Independencia	JJ	JG	JP	PF	PC	PTS.	PTJE.	DIF.	AVG.
x Borregos Salvajes I.T.E.S.M.-Prepa Tec Monterrey	6	6	0	171	18	12	1.000	153	9.500
x Tigres Blancos U.-Madero Puebla	6	5	1	148	66	10	0.833	82	2.242
x Borregos Salvajes I.T.E.S.M.-C. Irapuato	6	4	2	124	86	8	0.667	38	1.442
x Borregos Salvajes I.T.E.S.M.-C. Querétaro	6	3	3	107	116	6	0.500	-9	0.922
Osos Peleadores American School Foundation	6	2	4	92	74	4	0.333	18	1.243
Borregos Salvajes I.T.E.S.M.-C. Tampico	6	1	5	8	278	2	0.167	-270	0.029

x - Califica a las semifinales

Semifinales

Prepa Tec MTY	**34**	Querétaro	**6**
Tigres Blancos UMAD	**28**	Irapuato	**20**

Final

Prepa Tec MTY	**39**	Tigres Blancos UMAD	**0**

Juvenil Única Temporada 2015

Independencia (Norte)	JJ	JG	JP	PF	PC	PTS.	PTJE.	DIF.	AVG.
x Borregos Salvajes I.T.E.S.M.-Prepa Tec Monterrey	5	5	0	238	23	10	1.000	215	10.348
x Borregos Salvajes I.T.E.S.M.-C. Guadalajara	5	4	1	221	70	8	0.800	151	3.157
Borregos Salvajes I.T.E.S.M.-C. Irapuato	4	2	2	143	115	4	0.500	28	1.243
Borregos Salvajes I.T.E.S.M.-C. Chihuahua	5	2	3	75	199	4	0.400	-124	0.377
Borregos Salvajes I.T.E.S.M.-C. Tampico	5	1	4	44	153	2	0.200	-109	0.288
Toros U.-Estudios Avanzados de Aguascalientes	4	0	4	28	189	0	0.000	-161	0.148

Revolución (Centro)	JJ	JG	JP	PF	PC	PTS.	PTJE.	DIF.	AVG.
x Borregos Salvajes I.T.E.S.M.-C. Estado de México	5	5	0	194	74	10	1.000	120	2.622
x Borregos Salvajes I.T.E.S.M.-C. Toluca	5	3	2	146	68	6	0.600	78	2.147
Borregos Salvajes I.T.E.S.M.-C. Ciudad de México	5	3	2	101	87	6	0.600	14	1.161
Tigres Blancos U.-Madero Puebla	5	3	2	128	132	6	0.600	-4	0.970
Borregos Salvajes I.T.E.S.M.-C. Querétaro	5	1	4	84	170	2	0.200	-86	0.494
Borregos Salvajes I.T.E.S.M.-C. Santa Fe	5	0	5	35	157	0	0.000	-122	0.223

x - Califica a las semifinales

Semifinales

Prepa Tec MTY	**31**	Toluca	**10**	
Estado de México	**24**	Guadalajara	**17**	**TE**

Final

Estado de México	**16**	Prepa Tec MTY	**27**

Juvenil Única Temporada 2016

Independencia (Norte)	JJ	JG	JP	PF	PC	PTS.	PTJE.	DIF.	AVG.
x Borregos Salvajes I.T.E.S.M.-Prepa Tec Monterrey	7	7	0	277	23	14	1.000	254	12.043
x Aguilas U.A.-Chihuahua	7	6	1	255	110	12	0.857	145	2.318
Borregos Salvajes I.T.E.S.M.-C. Guadalajara	7	5	2	262	115	10	0.714	147	2.278
Borregos Salvajes I.T.E.S.M.-C. Chihuahua	7	4	3	186	144	8	0.571	42	1.292
Borregos Salvajes I.T.E.S.M.-C. Irapuato	7	3	4	147	159	6	0.429	-12	0.925
Borregos Salvajes I.T.E.S.M.-C. León	7	2	5	91	150	4	0.286	-59	0.607
Borregos Salvajes I.T.E.S.M.-C. Saltillo	7	1	6	81	222	2	0.143	-141	0.365
Borregos Salvajes I.T.E.S.M.-C. Tampico	7	0	7	6	382	0	0.000	-376	0.016

Revolución (Centro)	JJ	JG	JP	PF	PC	PTS.	PTJE.	DIF.	AVG.
x Borregos Salvajes I.T.E.S.M.-C. Estado de México	7	7	0	204	66	14	1.000	138	3.091
x Borregos Salvajes I.T.E.S.M.-C. Toluca	7	6	1	302	37	12	0.857	265	8.162
Borregos Salvajes I.T.E.S.M.-C. Santa Fe	7	4	3	160	153	8	0.571	7	1.046
Borregos Salvajes I.T.E.S.M.-C. Ciudad de México	7	4	3	138	133	8	0.571	5	1.038
Borregos Salvajes I.T.E.S.M.-C. Querétaro	7	3	4	124	173	6	0.429	-49	0.717
Tigres Blancos U.-Madero Puebla	7	2	5	96	163	4	0.286	-67	0.589

Borregos Salvajes I.T.E.S.M.-C. Puebla	7	1	6	71	159	2	0.143	-88	0.447
Legionarios U.-Internacional de Cuernavaca	7	1	6	49	260	2	0.143	-211	0.188

x - Califica a las semifinales

Semifinales

Prepa Tec MTY	**21**	Toluca	**6**
Estado de México	**35**	Águilas UACH	**14**

Final

Prepa Tec MTY	**20**	Estado de México	**0**

Juvenil Única Temporada 2017

Norte	JJ	JG	JP	PF	PC	PTS.	PTJE.	DIF.	AVG.
x Borregos Salvajes I.T.E.S.M.-Prepa Tec Monterrey	5	5	0	216	15	10	1.000	201	14.400
x Borregos Salvajes I.T.E.S.M.-C. Guadalajara	5	4	1	116	84	8	0.800	32	1.381
Borregos Salvajes I.T.E.S.M.-C. Chihuahua	5	2	3	135	210	4	0.400	-75	0.643
Borregos Salvajes I.T.E.S.M.-C. Querétaro	5	2	3	113	147	4	0.400	-34	0.769

Bajío	JJ	JG	JP	PF	PC	PTS.	PTJE.	DIF.	AVG.
x Borregos Salvajes I.T.E.S.M.-C. Laguna	6	6	0	351	26	12	1.000	325	13.500
x Guerreros Jaguar Colegio SuBiré	6	3	3	143	152	6	0.500	-9	0.941
Borregos Salvajes I.T.E.S.M.-C. León	6	2	4	64	164	4	0.333	-100	0.390
Borregos Salvajes I.T.E.S.M.-C. Irapuato	6	1	5	42	184	2	0.167	-142	0.228
Borregos Salvajes I.T.E.S.M.-C. Saltillo	6	0	6	10	208	0	0.000	-198	0.048

Centro	JJ	JG	JP	PF	PC	PTS.	PTJE.	DIF.	AVG.
x Borregos Salvajes I.T.E.S.M.-C. Estado de México	6	6	0	270	24	12	1.000	246	11.250
x Borregos Salvajes I.T.E.S.M.-C. Toluca	6	5	1	221	42	10	0.833	179	5.262
Borregos Salvajes I.T.E.S.M.-C. Ciudad de México	6	4	2	143	152	8	0.667	-9	0.941
Borregos Salvajes I.T.E.S.M.-C. Santa Fe	6	3	3	143	100	6	0.500	43	1.430
Tigres Blancos U.-Madero Puebla	6	2	4	96	119	4	0.333	-23	0.807

Oriente	JJ	JG	JP	PF	PC	PTS.	PTJE.	DIF.	AVG.
x Mandriles Colegio Stratford de Cuautla	6	4	2	90	122	8	0.667	-32	0.738
x Legionarios U.-Internacional de Cuernavaca	6	3	3	120	100	6	0.500	20	1.200
Halcones U.-Interamericana de Puebla	6	2	4	28	130	4	0.333	-102	0.215
Borregos Salvajes I.T.E.S.M.-C. Tampico	6	1	5	46	161	2	0.167	-115	0.286
Leones Liceo Británico de México	6	0	6	18	225	0	0.000	-207	0.080

x - Califica a las semifinales

Semifinales

Prepa Tec MTY	**30**	Toluca	**14**
Estado de México	**49**	Guadalajara	**6**

Final

Estado de México	**48**	Prepa Tec MTY	**45**

Semifinales

Mandriles Stratford	**7**	Guerreros SuBiré	**36**
Laguna	**62**	Legionarios UNINTER	**7**

Final

Laguna	**61**	Guerreros SuBiré	**12**

Juvenil Única Temporada 2018

Grupo Independencia	JJ	JG	JP	PF	PC	PTS.	PTJE.	DIF.	AVG.
* Borregos ITESM Prepa Tec Monterrey	5	5	0	137	55	10	1.000	82	2.491
* Borregos ITESM Estado México	5	3	2	108	79	6	0.600	29	1.367
Borregos ITESM Toluca	5	2	3	78	91	4	0.400	-13	0.857
Borregos ITESM Ciudad México	5	2	3	100	118	4	0.400	-18	0.847
Borregos ITESM Laguna	5	2	3	101	129	4	0.400	-28	0.783
Guerreros Jaguar Colegio SuBiré de Guadalajara	5	1	4	91	143	2	0.200	-52	0.636

Grupo Revolución	JJ	JG	JP	PF	PC	PTS.	PTJE.	DIF.	AVG.
x Borregos ITESM Chihuahua	5	5	0	224	64	10	1.000	160	3.500
x Borregos ITESM Guadalajara	5	4	1	200	69	8	0.800	131	2.899
Borregos ITESM Querétaro	5	3	2	138	91	6	0.600	47	1.516
Borregos ITESM León	5	2	3	47	192	4	0.400	-145	0.245
Borregos ITESM Irapuato	5	1	4	108	139	2	0.200	-31	0.777
Rinos U. Dinamo Aguascalientes	5	0	5	32	194	0	0.000	-162	0.165

Grupo Libertad	JJ	JG	JP	PF	PC	PTS.	PTJE.	DIF.	AVG.
x Borregos ITESM Santa Fe	5	5	0	158	28	10	1.000	130	5.643
x Búfalos Colegio Humanista de Puebla	5	3	2	85	72	6	0.600	13	1.181
Mandriles Colegio Stratford de Cuautla	5	3	2	88	78	6	0.600	10	1.128
Tigres Blancos U. Madero Puebla	5	2	3	52	75	4	0.400	-23	0.693
Borregos ITESM Puebla	5	2	3	23	73	4	0.400	-50	0.315
Halcones U. Interamericana de Puebla	5	0	5	34	114	0	0.000	-80	0.298

x Calificado a Semifinales
* Calificado a final de grupo

Final

Prepa Tec MTY	**27**	Estado de México	**3**

Semifinales

Santa Fe	**14**	Guadalajara	**11**
Chihuahua	**48**	Búfalos Humanista	**9**

Final

Santa Fe	**33**	Chihuahua	**28**

Juvenil Única Temporada 2019

Grupo Independencia	JJ	JG	JP	PF	PC	PTS.	PTJE.	DIF.	AVG.
x Borregos ITESM Prepa Tec Monterrey	6	6	0	189	36	12	1.000	153	5.250
x Borregos ITESM Estado México	6	5	1	227	62	10	0.833	165	3.661
x Borregos ITESM Ciudad México	6	4	2	109	136	8	0.667	-27	0.801
x Guerreros Jaguar Colegio SuBiré de Guadalajara	6	3	3	170	189	6	0.500	-19	0.899
Borregos ITESM Toluca	6	1	5	86	145	2	0.167	-59	0.593

RECORDS DE LA CATEGORÍA JUVENIL

Grupo Revolución	JJ	JG	JP	PF	PC	PTS.	PTJE.	DIF.	AVG.
x Borregos ITESM Laguna	6	4	2	148	119	8	0.667	29	1.244
x Guerreros Colegio Bachilleres de Chihuahua	6	4	2	121	99	8	0.667	22	1.222
Borregos ITESM Chihuahua	6	0	6	80	161	0	0.000	-81	0.497

Grupo Patria	JJ	JG	JP	PF	PC	PTS.	PTJE.	DIF.	AVG.
x Borregos ITESM Santa Fe	6	5	1	164	81	10	0.833	83	2.025
Borregos ITESM Guadalajara	6	4	2	230	107	8	0.667	123	2.150
Gators Colegio Once México de Guadalajara	6	2	4	76	158	4	0.333	-82	0.481
Borregos ITESM Querétaro	6	1	5	84	186	2	0.167	-102	0.452

Grupo Libertad	JJ	JG	JP	PF	PC	PTS.	PTJE.	DIF.	AVG.
x Borregos ITESM Puebla	6	4	2	138	109	8	0.667	29	1.266
Halcones U. Interamericana de Puebla	6	2	4	44	145	4	0.333	-101	0.303
Mandriles Colegio Stratford de Cuautla	6	0	6	53	186	0	0.000	-133	0.285

x Calificado a Semifinales

Semifinales

Prepa Tec MTY	**28**	Guerreros SuBiré	**21**
Estado de México	**46**	Ciudad de México	**7**

Final

Prepa Tec MTY	**30**	Estado de México	**0**

Semifinales

Santa Fe	**12**	Guerreros COBACH	**21**
Puebla	**0**	Laguna	**34**

Final

Laguna	**7**	Guerreros COBACH	**17**

Juvenil Única Temporada 2020

Grupo Independencia	JJ	JG	JP	PF	PC	PTS.	PTJE.	DIF.	AVG.
x Borregos ITESM Estado México	6	6	0	205	58	12	1.000	147	3.534
x Borregos ITESM Ciudad México	6	4	2	156	113	8	0.667	43	1.381
x Borregos ITESM Prepa Tec Monterrey	6	3	3	146	86	6	0.500	60	1.698
x Guerreros Jaguar Colegio SuBiré de Guadalajara	6	3	3	107	124	6	0.500	-17	0.863
Borregos ITESM Santa Fe	6	3	3	77	115	6	0.500	-38	0.670
Borregos ITESM Guadalajara	6	1	5	87	183	2	0.167	-96	0.475

Grupo Revolución	JJ	JG	JP	PF	PC	PTS.	PTJE.	DIF.	AVG.
x Guerreros Colegio Bachilleres de Chihuahua	6	4	2	127	89	8	0.667	38	1.427
x Borregos ITESM Chihuahua	6	4	2	116	93	8	0.667	23	1.247
Linces U.-del Valle de México-C. Torreón	6	3	3	77	88	6	0.500	-11	0.875
Borregos ITESM Laguna	6	1	5	73	123	2	0.167	-50	0.593

Grupo Libertad	JJ	JG	JP	PF	PC	PTS.	PTJE.	DIF.	AVG.
x Borregos ITESM Toluca	6	6	0	153	35	12	1.000	118	4.371
x Borregos ITESM Querétaro	6	4	2	136	22	8	0.667	114	6.182
Borregos ITESM Puebla	6	3	3	121	93	6	0.500	28	1.301

Tigres Blancos U. Madero Puebla	6	2	4	58	99	4	0.333	-41	0.586
Halcones U. Interamericana de Puebla	6	1	5	14	159	2	0.167	-145	0.088
Mandriles Colegio Stratford de Cuautla	6	0	6	14	187	0	0.000	-173	0.075

x Calificado a Semifinales

Juvenil Única Temporada 2022

Grupo Revolución	JJ	JG	JP	PF	PC	PTS.	PTJE.	DIF.	AVG.
x Borregos ITESM Laguna	5	5	0	109	44	10	1.000	65	2.477
x Linces U.-del Valle de México-C. Torreón	5	4	1	116	27	8	0.800	89	4.296
x Guerreros Colegio Bachilleres de Chihuahua	5	3	2	76	81	6	0.600	-5	0.938
x Club Rams Laguna	5	2	3	53	61	4	0.400	-8	0.869
Liebres I.T.-Ciudad Juárez	5	1	4	82	146	2	0.200	-64	0.562
Borregos ITESM Chihuahua	5	0	5	64	141	0	0.000	-77	0.454

x Calificado a Semifinales

Grupo Libertad	JJ	JG	JP	PF	PC	PTS.	PTJE.	DIF.	AVG.
x Zorros C.E.T.Y.S.-C. Mexicali	6	6	0	223	31	12	1.000	192	7.194
x Zorros C.E.T.Y.S.-C. Ensenada	6	4	2	138	40	8	0.667	98	3.450
Zorros C.E.T.Y.S.-C. Tijuana	6	2	4	116	100	4	0.333	16	1.160
Toros C.B.T.I.S.#21- C. Mexicali	6	0	6	0	306	0	0.000	-306	0.000

x Calificado a Final

Semifinales

Linces Torreón	**42**	Guerreros COBACH	**0**
Laguna	**37**	Rams Laguna	**6**

Final

Laguna	**14**	Linces Torreón	**33**

Final

CETYS Mexicali	**13**	CETYS Ensenada	**26**

Final

Halcones INTER	**27**	Osos Peleadores ASF	**6**

Resultados

Resultados de todos los partidos oficiales de la historia en la categoría (Incluye Playoffs y Tazones)

Fase	Semana	Año	Categoría	Semestre	Local		Visita	
TR	1	2011	Juvenil C	Primavera	Prepa Tec MTY	**32**	Toluca	**7**
TR	1	2011	Juvenil C	Primavera	Ciudad de México	**7**	Estado de México	**27**
TR	1	2011	Juvenil C	Primavera	Puebla	**62**	Tiburones CUT	**14**
TR	2	2011	Juvenil C	Primavera	Prepa Tec MTY	**48**	Puebla	**16**
TR	2	2011	Juvenil C	Primavera	Ciudad de México	**32**	Toluca	**14**
TR	2	2011	Juvenil C	Primavera	Tiburones CUT	**13**	Estado de México	**42**
TR	3	2011	Juvenil C	Primavera	Tigres Blancos UMAD	**0**	Puebla	**38**
TR	3	2011	Juvenil C	Primavera	Estado de México	**39**	Mosqueteros MTQ	**0**
TR	3	2011	Juvenil C	Primavera	Toluca	**52**	Querétaro	**0**
TR	3	2011	Juvenil C	Primavera	Prepa Tec MTY	**56**	Guadalajara	**7**
TR	3	2011	Juvenil C	Primavera	Santa Fe	**30**	Ciudad de México	**34**
TR	4	2011	Juvenil C	Primavera	Estado de México	**21**	Prepa Tec MTY	**8**

TR	4	2011	Juvenil C	Primavera	Toluca	**26**	Puebla	**21**
TR	4	2011	Juvenil C	Primavera	Tiburones CUT	**7**	Ciudad de México	**45**
TR	5	2011	Juvenil C	Primavera	Ciudad de México	**14**	Prepa Tec MTY	**28**
TR	5	2011	Juvenil C	Primavera	Toluca	**44**	Tiburones CUT	**0**
TR	5	2011	Juvenil C	Primavera	Puebla	**12**	Estado de México	**34**
TR	6	2011	Juvenil C	Primavera	Tiburones CUT	**12**	Prepa Tec MTY	**65**
TR	6	2011	Juvenil C	Primavera	Estado de México	**3**	Toluca	**14**
TR	6	2011	Juvenil C	Primavera	Puebla	**17**	Ciudad de México	**14**
SF	7	2011	Juvenil C	Primavera	Prepa Tec MTY	**59**	Toluca	**13**
SF	7	2011	Juvenil C	Primavera	Estado de México	**20**	Puebla	**22**
FI	8	2011	Juvenil C	Primavera	Prepa Tec MTY	**41**	Puebla	**6**
TR	1	2011	Juvenil C	Primavera	Guadalajara	**55**	Querétaro	**0**
TR	1	2011	Juvenil C	Primavera	Mosqueteros MTQ	**0**	Santa Fe	**64**
TR	2	2011	Juvenil C	Primavera	Mosqueteros MTQ	**0**	Tigres Blancos UMAD	**42**
TR	2	2011	Juvenil C	Primavera	Santa Fe	**64**	Querétaro	**0**
TR	4	2011	Juvenil C	Primavera	Querétaro	**0**	Tigres Blancos UMAD	**47**
TR	4	2011	Juvenil C	Primavera	Santa Fe	**18**	Guadalajara	**0**
TR	5	2011	Juvenil C	Primavera	Querétaro	**14**	Mosqueteros MTQ	**0**
TR	5	2011	Juvenil C	Primavera	Tigres Blancos UMAD	**23**	Guadalajara	**14**
TR	6	2011	Juvenil C	Primavera	Guadalajara	**52**	Mosqueteros MTQ	**0**
TR	6	2011	Juvenil C	Primavera	Tigres Blancos UMAD	**14**	Santa Fe	**28**
FI	7	2011	Juvenil C	Primavera	Santa Fe	**31**	Tigres Blancos UMAD	**3**
TR	1	2011	Juvenil C	Primavera	Saltillo	**12**	Panteras ICS	**28**
TR	1	2011	Juvenil C	Primavera	Linces Saltillo	**16**	Laguna	**10**
TR	1	2011	Juvenil C	Primavera	Coyotes CBTIS	**0**	Jaguares UR	**21**
TR	1	2011	Juvenil C	Primavera	Jaguares UR	**0**	Linces Reynosa	**21**
TR	1	2011	Juvenil C	Primavera	Leopardos IAS	**2**	Potros CBTIS	**20**
TR	2	2011	Juvenil C	Primavera	Saltillo	**0**	Jaguares UR	**62**
TR	2	2011	Juvenil C	Primavera	Leopardos IAS	**6**	Jaguares UR	**12**
TR	2	2011	Juvenil C	Primavera	Coyotes CBTIS	**20**	Linces Saltillo	**21**
TR	2	2011	Juvenil C	Primavera	Panteras ICS	**0**	Laguna	**14**
TR	2	2011	Juvenil C	Primavera	Linces Reynosa	**8**	Potros CBTIS	**0**
TR	3	2011	Juvenil C	Primavera	Leopardos IAS	**6**	Saltillo	**14**
TR	3	2011	Juvenil C	Primavera	Linces Reynosa	**6**	Panteras ICS	**14**
TR	3	2011	Juvenil C	Primavera	Laguna	**40**	Potros CBTIS	**0**
TR	3	2011	Juvenil C	Primavera	Jaguares UR	**12**	Jaguares UR	**78**
TR	4	2011	Juvenil C	Primavera	Saltillo	**7**	Linces Saltillo	**39**
TR	4	2011	Juvenil C	Primavera	Linces Reynosa	**14**	Leopardos IAS	**6**
TR	4	2011	Juvenil C	Primavera	Jaguares UR	**8**	Potros CBTIS	**18**
TR	4	2011	Juvenil C	Primavera	Laguna	**28**	Coyotes CBTIS	**12**
TR	4	2011	Juvenil C	Primavera	Jaguares UR	**36**	Panteras ICS	**13**
TR	5	2011	Juvenil C	Primavera	Jaguares UR	**6**	Leopardos IAS	**24**
TR	5	2011	Juvenil C	Primavera	Jaguares UR	**39**	Linces Saltillo	**12**
TR	5	2011	Juvenil C	Primavera	Coyotes CBTIS	**0**	Panteras ICS	**40**
TR	5	2011	Juvenil C	Primavera	Potros CBTIS	**0**	Linces Reynosa	**40**
TR	5	2011	Juvenil C	Primavera	Laguna	**77**	Saltillo	**0**
TR	6	2011	Juvenil C	Primavera	Panteras ICS	**13**	Linces Saltillo	**20**
TR	6	2011	Juvenil C	Primavera	Leopardos IAS	**0**	Linces Reynosa	**15**
TR	6	2011	Juvenil C	Primavera	Saltillo	**6**	Coyotes CBTIS	**18**
TR	6	2011	Juvenil C	Primavera	Jaguares UR	**0**	Laguna	**25**
SF	7	2011	Juvenil C	Primavera	Linces Reynosa	**6**	Jaguares UR	**19**
SF	7	2011	Juvenil C	Primavera	Laguna	**41**	Linces Saltillo	**3**
FI	8	2011	Juvenil C	Primavera	Laguna	**32**	Jaguares UR	**6**
TR	1	2011	Juvenil C	Otoño	Osos Peleadores ASF	**15**	Querétaro	**2**
TR	1	2011	Juvenil C	Otoño	León	**0**	Guadalajara	**34**
TR	1	2011	Juvenil C	Otoño	Legionarios UNINTER	**2**	Mosqueteros MTQ	**0**

TR	2	2011	Juvenil C	Otoño	Querétaro	**39**	Legionarios UNINTER	**9**	
TR	2	2011	Juvenil C	Otoño	Guadalajara	**14**	Osos Peleadores ASF	**17**	
TR	2	2011	Juvenil C	Otoño	Tigres Blancos UMAD	**69**	León	**0**	
TR	3	2011	Juvenil C	Otoño	Osos Peleadores ASF	**58**	Legionarios UNINTER	**18**	
TR	3	2011	Juvenil C	Otoño	Querétaro	**40**	León	**0**	
TR	3	2011	Juvenil C	Otoño	Guadalajara	**12**	Tigres Blancos UMAD	**10**	
TR	4	2011	Juvenil C	Otoño	Legionarios UNINTER	**24**	León	**0**	
TR	4	2011	Juvenil C	Otoño	Osos Peleadores ASF	**41**	Tigres Blancos UMAD	**42**	
TR	4	2011	Juvenil C	Otoño	Querétaro	**13**	Guadalajara	**6**	
TR	5	2011	Juvenil C	Otoño	Legionarios UNINTER	**16**	Guadalajara	**19**	
TR	5	2011	Juvenil C	Otoño	Tigres Blancos UMAD	**19**	Querétaro	**20**	
TR	5	2011	Juvenil C	Otoño	León	**0**	Osos Peleadores ASF	**47**	
TR	6	2011	Juvenil C	Otoño	Tigres Blancos UMAD	**38**	Legionarios UNINTER	**0**	
SF	7	2011	Juvenil C	Otoño	Osos Peleadores ASF	**31**	Tigres Blancos UMAD	**20**	
SF	7	2011	Juvenil C	Otoño	Querétaro	**7**	Guadalajara	**12**	
FI	8	2011	Juvenil C	Otoño	Osos Peleadores ASF	**27**	Guadalajara	**20**	
TR	1	2012	Juvenil C	Primavera	Puebla	**38**	Guadalajara	**14**	
TR	1	2012	Juvenil C	Primavera	Toluca	**0**	Prepa Tec MTY	**17**	
TR	1	2012	Juvenil C	Primavera	Ciudad de México	**47**	Laguna	**0**	
TR	2	2012	Juvenil C	Primavera	Toluca	**28**	Guadalajara	**7**	
TR	2	2012	Juvenil C	Primavera	Laguna	**20**	Puebla	**21**	
TR	2	2012	Juvenil C	Primavera	Prepa Tec MTY	**14**	Ciudad de México	**6**	
TR	3	2012	Juvenil C	Primavera	Guadalajara	**7**	Prepa Tec MTY	**52**	
TR	3	2012	Juvenil C	Primavera	Laguna	**14**	Toluca	**5**	
TR	3	2012	Juvenil C	Primavera	Ciudad de México	**34**	Puebla	**30**	
TR	4	2012	Juvenil C	Primavera	Puebla	**13**	Prepa Tec MTY	**26**	
TR	4	2012	Juvenil C	Primavera	Laguna	**21**	Guadalajara	**14**	
TR	4	2012	Juvenil C	Primavera	Toluca	**20**	Ciudad de México	**19**	
TR	5	2012	Juvenil C	Primavera	Puebla	**0**	Toluca	**28**	
TR	5	2012	Juvenil C	Primavera	Prepa Tec MTY	**44**	Laguna	**8**	
TR	5	2012	Juvenil C	Primavera	Guadalajara	**6**	Ciudad de México	**42**	
FI	6	2012	Juvenil C	Primavera	Prepa Tec MTY	**31**	Toluca	**7**	
TR	1	2012	Juvenil B	Primavera	Querétaro	**22**	Irapuato	**34**	
TR	1	2012	Juvenil B	Primavera	Legionarios UNINTER	**20**	Osos Peleadores ASF	**0**	
TR	2	2012	Juvenil B	Primavera	Osos Peleadores ASF	**13**	Querétaro	**17**	
TR	2	2012	Juvenil B	Primavera	Irapuato	**20**	Legionarios UNINTER	**14**	
TR	3	2012	Juvenil B	Primavera	Irapuato	**40**	Osos Peleadores ASF	**0**	
TR	3	2012	Juvenil B	Primavera	Legionarios UNINTER	**0**	Querétaro	**35**	
TR	4	2012	Juvenil B	Primavera	Irapuato	**14**	Querétaro	**22**	
TR	4	2012	Juvenil B	Primavera	Osos Peleadores ASF	**26**	Legionarios UNINTER	**20**	**TE**
TR	5	2012	Juvenil B	Primavera	Legionarios UNINTER	**8**	Irapuato	**21**	
TR	5	2012	Juvenil B	Primavera	Querétaro	**28**	Osos Peleadores ASF	**13**	
TR	6	2012	Juvenil B	Primavera	Querétaro	**35**	Legionarios UNINTER	**0**	
TR	6	2012	Juvenil B	Primavera	Osos Peleadores ASF	**22**	Irapuato	**43**	
TA	7	2012	Juvenil B	Primavera	Sel. Juvenil B Sur	**17**	Sel. Juvenil B Norte	**20**	
TR	1	2012	Juvenil C	Otoño	Querétaro	**13**	Santa Fe	**34**	
TR	1	2012	Juvenil C	Otoño	Irapuato	**27**	Osos Peleadores ASF	**34**	**TE**
TR	1	2012	Juvenil C	Otoño	Leones LBM	**20**	Cuernavaca	**8**	
TR	1	2012	Juvenil C	Otoño	Grizzlies CECADI	**0**	Tampico	**1**	**FF**
TR	1	2012	Juvenil C	Otoño	Tigres Blancos UMAD	**40**	Legionarios UNINTER	**0**	
TR	2	2012	Juvenil C	Otoño	Tigres Blancos UMAD	**62**	Cuernavaca	**0**	
TR	2	2012	Juvenil C	Otoño	Irapuato	**1**	Grizzlies CECADI	**0**	**FF**
TR	2	2012	Juvenil C	Otoño	Osos Peleadores ASF	**58**	Leones LBM	**0**	
TR	2	2012	Juvenil C	Otoño	Tampico	**0**	Querétaro	**62**	
TR	2	2012	Juvenil C	Otoño	Legionarios UNINTER	**0**	Santa Fe	**50**	
TR	3	2012	Juvenil C	Otoño	Tigres Blancos UMAD	**27**	Querétaro	**21**	

TR	3	2012	Juvenil C	Otoño	Legionarios UNINTER	**24**	Leones LBM	**0**	
TR	3	2012	Juvenil C	Otoño	Cuernavaca	**0**	Osos Peleadores ASF	**66**	
TR	3	2012	Juvenil C	Otoño	Santa Fe	**1**	Grizzlies CECADI	**0**	**FF**
TR	3	2012	Juvenil C	Otoño	Tampico	**14**	Irapuato	**80**	
TR	4	2012	Juvenil C	Otoño	Osos Peleadores ASF	**48**	Legionarios UNINTER	**7**	
TR	4	2012	Juvenil C	Otoño	Querétaro	**1**	Grizzlies CECADI	**0**	**FF**
TR	4	2012	Juvenil C	Otoño	Cuernavaca	**12**	Tampico	**26**	
TR	4	2012	Juvenil C	Otoño	Irapuato	**12**	Santa Fe	**14**	
TR	4	2012	Juvenil C	Otoño	Leones LBM	**6**	Tigres Blancos UMAD	**47**	
TR	5	2012	Juvenil C	Otoño	Querétaro	**0**	Irapuato	**14**	
TR	5	2012	Juvenil C	Otoño	Grizzlies CECADI	**0**	Leones LBM	**1**	**FF**
TR	5	2012	Juvenil C	Otoño	Cuernavaca	**6**	Legionarios UNINTER	**61**	
TR	5	2012	Juvenil C	Otoño	Santa Fe	**50**	Tampico	**8**	
TR	5	2012	Juvenil C	Otoño	Osos Peleadores ASF	**29**	Tigres Blancos UMAD	**27**	
CF	6	2012	Juvenil C	Otoño	Osos Peleadores ASF	**36**	Leones LBM	**0**	
CF	6	2012	Juvenil C	Otoño	Tigres Blancos UMAD	**49**	Legionarios UNINTER	**21**	
CF	6	2012	Juvenil C	Otoño	Santa Fe	**1**	Tampico	**0**	**FF**
CF	6	2012	Juvenil C	Otoño	Irapuato	**18**	Querétaro	**16**	
SF	7	2012	Juvenil C	Otoño	Santa Fe	**33**	Tigres Blancos UMAD	**13**	
SF	7	2012	Juvenil C	Otoño	Osos Peleadores ASF	**45**	Irapuato	**64**	
FI	8	2012	Juvenil C	Otoño	Santa Fe	**48**	Irapuato	**30**	
TA	9	2012	Juvenil C	Otoño	Sel. Varsity OEFA	**26**	Sel. Juvenil-C CONADEIP	**23**	
TR	1	2013	Juvenil B	Primavera	Legionarios UNINTER	**6**	Tigres Blancos UMAD	**45**	
TR	1	2013	Juvenil B	Primavera	Tampico	**16**	Querétaro	**28**	
TR	1	2013	Juvenil B	Primavera	Irapuato	**62**	Osos Peleadores ASF	**6**	
TR	2	2013	Juvenil B	Primavera	Querétaro	**0**	Tigres Blancos UMAD	**58**	
TR	2	2013	Juvenil B	Primavera	Irapuato	**42**	Legionarios UNINTER	**0**	
TR	2	2013	Juvenil B	Primavera	Osos Peleadores ASF	**34**	Tampico	**14**	
TR	3	2013	Juvenil B	Primavera	Legionarios UNINTER	**20**	Osos Peleadores ASF	**10**	
TR	3	2013	Juvenil B	Primavera	Tigres Blancos UMAD	**51**	Tampico	**6**	
TR	3	2013	Juvenil B	Primavera	Irapuato	**27**	Querétaro	**15**	
TR	4	2013	Juvenil B	Primavera	Tigres Blancos UMAD	**59**	Irapuato	**6**	
TR	4	2013	Juvenil B	Primavera	Tampico	**8**	Legionarios UNINTER	**20**	
TR	4	2013	Juvenil B	Primavera	Querétaro	**12**	Osos Peleadores ASF	**19**	
TR	5	2013	Juvenil B	Primavera	Osos Peleadores ASF	**0**	Tigres Blancos UMAD	**45**	
TR	5	2013	Juvenil B	Primavera	Legionarios UNINTER	**14**	Querétaro	**10**	
TR	5	2013	Juvenil B	Primavera	Tampico	**12**	Irapuato	**41**	
SF	6	2013	Juvenil B	Primavera	Tigres Blancos UMAD	**29**	Osos Peleadores ASF	**2**	
SF	6	2013	Juvenil B	Primavera	Irapuato	**53**	Legionarios UNINTER	**0**	
FI	7	2013	Juvenil B	Primavera	Tigres Blancos UMAD	**21**	Irapuato	**13**	
TR	1	2013	Juvenil C	Otoño	Toros UNEA	**6**	Irapuato	**36**	
TR	1	2013	Juvenil C	Otoño	Querétaro	**30**	Osos Peleadores ASF	**6**	
TR	1	2013	Juvenil C	Otoño	Tigres Blancos UMAD	**14**	Guadalajara	**6**	
TR	1	2013	Juvenil C	Otoño	Tampico	**0**	Santa Fe	**8**	
TR	2	2013	Juvenil C	Otoño	Tigres Blancos UMAD	**64**	Toros UNEA	**8**	
TR	2	2013	Juvenil C	Otoño	Osos Peleadores ASF	**22**	Santa Fe	**26**	
TR	2	2013	Juvenil C	Otoño	Irapuato	**56**	Tampico	**20**	
TR	2	2013	Juvenil C	Otoño	Guadalajara	**39**	Querétaro	**20**	
TR	3	2013	Juvenil C	Otoño	Tampico	**8**	Tigres Blancos UMAD	**48**	
TR	3	2013	Juvenil C	Otoño	Toros UNEA	**21**	Osos Peleadores ASF	**55**	
TR	3	2013	Juvenil C	Otoño	Santa Fe	**6**	Querétaro	**23**	
TR	3	2013	Juvenil C	Otoño	Irapuato	**7**	Guadalajara	**32**	
TR	4	2013	Juvenil C	Otoño	Osos Peleadores ASF	**25**	Irapuato	**56**	
TR	4	2013	Juvenil C	Otoño	Tampico	**24**	Toros UNEA	**12**	
TR	4	2013	Juvenil C	Otoño	Querétaro	**18**	Tigres Blancos UMAD	**16**	
TR	4	2013	Juvenil C	Otoño	Guadalajara	**47**	Santa Fe	**0**	

TR	5	2013	Juvenil C	Otoño	Querétaro	**50**	Tampico	**6**	
TR	5	2013	Juvenil C	Otoño	Osos Peleadores ASF	**0**	Guadalajara	**39**	
TR	5	2013	Juvenil C	Otoño	Irapuato	**17**	Tigres Blancos UMAD	**24**	
TR	5	2013	Juvenil C	Otoño	Santa Fe	**22**	Toros UNEA	**6**	
TR	6	2013	Juvenil C	Otoño	Tigres Blancos UMAD	**55**	Osos Peleadores ASF	**20**	
TR	6	2013	Juvenil C	Otoño	Toros UNEA	**8**	Querétaro	**44**	
TR	6	2013	Juvenil C	Otoño	Guadalajara	**39**	Tampico	**0**	
TR	6	2013	Juvenil C	Otoño	Santa Fe	**27**	Irapuato	**7**	
SF	7	2013	Juvenil C	Otoño	Tigres Blancos UMAD	**33**	Querétaro	**6**	
SF	7	2013	Juvenil C	Otoño	Guadalajara	**45**	Santa Fe	**13**	
FI	8	2013	Juvenil C	Otoño	Guadalajara	**25**	Tigres Blancos UMAD	**0**	
TA	9	2013	Juvenil C	Otoño	Sel. Juvenil-C CONADEIP	**21**	Sel. Varsity OEFA	**14**	
TR	1	2013	Juvenil C	Otoño	Irapuato	**36**	Toros UNEA	**6**	
TR	1	2013	Juvenil C	Otoño	Osos Peleadores ASF	**6**	Querétaro	**30**	
TR	1	2013	Juvenil C	Otoño	Guadalajara	**6**	Tigres Blancos UMAD	**14**	
TR	1	2013	Juvenil C	Otoño	Santa Fe	**8**	Tampico	**0**	
TR	2	2013	Juvenil C	Otoño	Toros UNEA	**8**	Tigres Blancos UMAD	**64**	
TR	2	2013	Juvenil C	Otoño	Santa Fe	**26**	Osos Peleadores ASF	**22**	
TR	2	2013	Juvenil C	Otoño	Tampico	**20**	Irapuato	**56**	
TR	2	2013	Juvenil C	Otoño	Querétaro	**20**	Guadalajara	**39**	
TR	3	2013	Juvenil C	Otoño	Tigres Blancos UMAD	**48**	Tampico	**8**	
TR	3	2013	Juvenil C	Otoño	Osos Peleadores ASF	**61**	Toros UNEA	**20**	
TR	3	2013	Juvenil C	Otoño	Querétaro	**23**	Santa Fe	**6**	
TR	3	2013	Juvenil C	Otoño	Guadalajara	**32**	Irapuato	**7**	
TR	4	2013	Juvenil C	Otoño	Irapuato	**56**	Osos Peleadores ASF	**25**	
TR	4	2013	Juvenil C	Otoño	Toros UNEA	**12**	Tampico	**24**	
TR	4	2013	Juvenil C	Otoño	Tigres Blancos UMAD	**16**	Querétaro	**18**	
TR	4	2013	Juvenil C	Otoño	Santa Fe	**0**	Guadalajara	**47**	
TR	5	2013	Juvenil C	Otoño	Tampico	**6**	Querétaro	**50**	
TR	5	2013	Juvenil C	Otoño	Guadalajara	**39**	Osos Peleadores ASF	**0**	
TR	5	2013	Juvenil C	Otoño	Tigres Blancos UMAD	**24**	Irapuato	**17**	
TR	5	2013	Juvenil C	Otoño	Toros UNEA	**6**	Santa Fe	**22**	
TR	6	2013	Juvenil C	Otoño	Osos Peleadores ASF	**20**	Tigres Blancos UMAD	**55**	
TR	6	2013	Juvenil C	Otoño	Querétaro	**44**	Toros UNEA	**8**	
TR	6	2013	Juvenil C	Otoño	Tampico	**0**	Guadalajara	**39**	
TR	6	2013	Juvenil C	Otoño	Irapuato	**7**	Santa Fe	**27**	
SF	7	2013	Juvenil C	Otoño	Tigres Blancos UMAD	**33**	Querétaro	**6**	
SF	7	2013	Juvenil C	Otoño	Guadalajara	**45**	Santa Fe	**13**	
FI	8	2013	Juvenil C	Otoño	Guadalajara	**25**	Tigres Blancos UMAD	**0**	
TA	9	2013	Juvenil C	Otoño	Sel. Juvenil-C CONADEIP	**21**	Sel. Varsity OEFA	**14**	
TR	1	2014	Juvenil B	Primavera	Querétaro	**12**	Prepa Tec MTY	**36**	
TR	1	2014	Juvenil B	Primavera	Irapuato	**19**	Osos Peleadores ASF	**13**	**TE**
TR	2	2014	Juvenil B	Primavera	Tigres Blancos UMAD	**73**	Tampico	**0**	
TR	2	2014	Juvenil B	Primavera	Querétaro	**29**	Osos Peleadores ASF	**6**	
TR	3	2014	Juvenil B	Primavera	Tampico	**6**	Querétaro	**42**	
TR	3	2014	Juvenil B	Primavera	Prepa Tec MTY	**45**	Tigres Blancos UMAD	**0**	
TR	4	2014	Juvenil B	Primavera	Irapuato	**6**	Prepa Tec MTY	**35**	
TR	4	2014	Juvenil B	Primavera	Osos Peleadores ASF	**57**	Tampico	**0**	
TR	5	2014	Juvenil B	Primavera	Tampico	**0**	Irapuato	**55**	
TR	5	2014	Juvenil B	Primavera	Tigres Blancos UMAD	**26**	Querétaro	**7**	
TR	6	2014	Juvenil B	Primavera	Tigres Blancos UMAD	**23**	Irapuato	**0**	
TR	6	2014	Juvenil B	Primavera	Prepa Tec MTY	**2**	Osos Peleadores ASF	**0**	**FF**
TR	7	2014	Juvenil B	Primavera	Irapuato	**42**	Querétaro	**15**	
TR	7	2014	Juvenil B	Primavera	Osos Peleadores ASF	**14**	Tigres Blancos UMAD	**24**	
TR	7	2014	Juvenil B	Primavera	Tampico	**0**	Prepa Tec MTY	**51**	
SF	8	2014	Juvenil B	Primavera	Prepa Tec MTY	**34**	Querétaro	**6**	

RECORDS DE LA CATEGORÍA JUVENIL

SF	8	2014	Juvenil B	Primavera	Tigres Blancos UMAD	**28**	Irapuato	**20**	
FI	9	2014	Juvenil B	Primavera	Prepa Tec MTY	**39**	Tigres Blancos UMAD	**0**	
TR	1	2015	Juvenil	Primavera	Santa Fe	**7**	Tigres Blancos UMAD	**27**	
TR	1	2015	Juvenil	Primavera	Prepa Tec MTY	**48**	Irapuato	**14**	
TR	1	2015	Juvenil	Primavera	Tampico	**0**	Guadalajara	**42**	
TR	1	2015	Juvenil	Primavera	Querétaro	**13**	Ciudad de México	**24**	
TR	1	2015	Juvenil	Primavera	Toros UNEA	**22**	Chihuahua	**40**	
TR	1	2015	Juvenil	Primavera	Estado de México	**17**	Toluca	**10**	
TR	2	2015	Juvenil	Primavera	Guadalajara	**68**	Toros UNEA	**0**	
TR	2	2015	Juvenil	Primavera	Ciudad de México	**25**	Tigres Blancos UMAD	**8**	
TR	2	2015	Juvenil	Primavera	Santa Fe	**0**	Estado de México	**31**	
TR	2	2015	Juvenil	Primavera	Toluca	**36**	Querétaro	**14**	
TR	2	2015	Juvenil	Primavera	Prepa Tec MTY	**55**	Chihuahua	**0**	
TR	2	2015	Juvenil	Primavera	Irapuato	**42**	Tampico	**8**	
TR	3	2015	Juvenil	Primavera	Ciudad de México	**28**	Santa Fe	**8**	
TR	3	2015	Juvenil	Primavera	Guadalajara	**45**	Irapuato	**40**	
TR	3	2015	Juvenil	Primavera	Tigres Blancos UMAD	**31**	Toluca	**29**	
TR	3	2015	Juvenil	Primavera	Querétaro	**19**	Estado de México	**55**	
TR	3	2015	Juvenil	Primavera	Chihuahua	**21**	Tampico	**12**	
TR	3	2015	Juvenil	Primavera	Toros UNEA	**0**	Prepa Tec MTY	**63**	
TR	4	2015	Juvenil	Primavera	Estado de México	**35**	Ciudad de México	**18**	
TR	4	2015	Juvenil	Primavera	Guadalajara	**3**	Prepa Tec MTY	**30**	
TR	4	2015	Juvenil	Primavera	Toluca	**48**	Santa Fe	**0**	
TR	4	2015	Juvenil	Primavera	Tigres Blancos UMAD	**35**	Querétaro	**15**	
TR	4	2015	Juvenil	Primavera	Irapuato	**47**	Chihuahua	**14**	
TR	4	2015	Juvenil	Primavera	Tampico	**18**	Toros UNEA	**6**	
TR	5	2015	Juvenil	Primavera	Santa Fe	**20**	Querétaro	**23**	
TR	5	2015	Juvenil	Primavera	Ciudad de México	**6**	Toluca	**23**	
TR	5	2015	Juvenil	Primavera	Estado de México	**56**	Tigres Blancos UMAD	**27**	
TR	5	2015	Juvenil	Primavera	Prepa Tec MTY	**42**	Tampico	**6**	
TR	5	2015	Juvenil	Primavera	Chihuahua	**0**	Guadalajara	**63**	
SF	6	2015	Juvenil	Primavera	Prepa Tec MTY	**31**	Toluca	**10**	
SF	6	2015	Juvenil	Primavera	Estado de México	**24**	Guadalajara	**17**	**TE**
FI	7	2015	Juvenil	Primavera	Estado de México	**16**	Prepa Tec MTY	**27**	
TR	1	2016	Juvenil	Primavera	Santa Fe	**16**	Puebla	**14**	
TR	1	2016	Juvenil	Primavera	Chihuahua	**43**	Saltillo	**0**	
TR	1	2016	Juvenil	Primavera	Tigres Blancos UMAD	**0**	Estado de México	**7**	
TR	1	2016	Juvenil	Primavera	Querétaro	**7**	Legionarios UNINTER	**13**	
TR	1	2016	Juvenil	Primavera	Prepa Tec MTY	**27**	León	**0**	
TR	1	2016	Juvenil	Primavera	Toluca	**47**	Ciudad de México	**6**	
TR	1	2016	Juvenil	Primavera	Águilas UACH	**63**	Tampico	**0**	
TR	1	2016	Juvenil	Primavera	Irapuato	**21**	Guadalajara	**41**	
TR	2	2016	Juvenil	Primavera	Ciudad de México	**34**	Legionarios UNINTER	**7**	
TR	2	2016	Juvenil	Primavera	Estado de México	**26**	Santa Fe	**21**	
TR	2	2016	Juvenil	Primavera	León	**14**	Irapuato	**24**	
TR	2	2016	Juvenil	Primavera	Prepa Tec MTY	**20**	Guadalajara	**10**	
TR	2	2016	Juvenil	Primavera	Puebla	**13**	Querétaro	**17**	
TR	2	2016	Juvenil	Primavera	Tampico	**0**	Saltillo	**55**	
TR	2	2016	Juvenil	Primavera	Toluca	**57**	Tigres Blancos UMAD	**6**	
TR	2	2016	Juvenil	Primavera	Águilas UACH	**36**	Chihuahua	**14**	
TR	3	2016	Juvenil	Primavera	Santa Fe	**13**	Ciudad de México	**8**	
TR	3	2016	Juvenil	Primavera	Puebla	**9**	Estado de México	**26**	
TR	3	2016	Juvenil	Primavera	Saltillo	**0**	Prepa Tec MTY	**55**	
TR	3	2016	Juvenil	Primavera	Guadalajara	**42**	Chihuahua	**28**	
TR	3	2016	Juvenil	Primavera	Tampico	**0**	Irapuato	**42**	
TR	3	2016	Juvenil	Primavera	Querétaro	**28**	Tigres Blancos UMAD	**20**	

TR	3	2016	Juvenil	Primavera	León	**0**	Águilas UACH	**42**
TR	3	2016	Juvenil	Primavera	Legionarios UNINTER	**0**	Toluca	**45**
TR	4	2016	Juvenil	Primavera	Santa Fe	**6**	Toluca	**52**
TR	4	2016	Juvenil	Primavera	Ciudad de México	**12**	Puebla	**0**
TR	4	2016	Juvenil	Primavera	Saltillo	**12**	Irapuato	**15**
TR	4	2016	Juvenil	Primavera	Prepa Tec MTY	**41**	Chihuahua	**0**
TR	4	2016	Juvenil	Primavera	Estado de México	**26**	Querétaro	**6**
TR	4	2016	Juvenil	Primavera	León	**54**	Tampico	**6**
TR	4	2016	Juvenil	Primavera	Águilas UACH	**38**	Guadalajara	**24**
TR	4	2016	Juvenil	Primavera	Legionarios UNINTER	**14**	Tigres Blancos UMAD	**20**
TR	5	2016	Juvenil	Primavera	Tigres Blancos UMAD	**14**	Santa Fe	**27**
TR	5	2016	Juvenil	Primavera	Ciudad de México	**35**	Querétaro	**21**
TR	5	2016	Juvenil	Primavera	Estado de México	**77**	Legionarios UNINTER	**0**
TR	5	2016	Juvenil	Primavera	Saltillo	**6**	León	**16**
TR	5	2016	Juvenil	Primavera	Toluca	**53**	Puebla	**0**
TR	5	2016	Juvenil	Primavera	Guadalajara	**76**	Tampico	**0**
TR	5	2016	Juvenil	Primavera	Águilas UACH	**7**	Prepa Tec MTY	**51**
TR	5	2016	Juvenil	Primavera	Chihuahua	**22**	Irapuato	**18**
TR	6	2016	Juvenil	Primavera	Tigres Blancos UMAD	**16**	Ciudad de México	**23**
TR	6	2016	Juvenil	Primavera	Puebla	**28**	Legionarios UNINTER	**15**
TR	6	2016	Juvenil	Primavera	Irapuato	**6**	Prepa Tec MTY	**42**
TR	6	2016	Juvenil	Primavera	Tampico	**0**	Chihuahua	**51**
TR	6	2016	Juvenil	Primavera	Toluca	**10**	Estado de México	**13**
TR	6	2016	Juvenil	Primavera	Saltillo	**0**	Águilas UACH	**41**
TR	6	2016	Juvenil	Primavera	León	**0**	Guadalajara	**17**
TR	6	2016	Juvenil	Primavera	Querétaro	**39**	Santa Fe	**28**
TR	7	2016	Juvenil	Primavera	Legionarios UNINTER	**0**	Santa Fe	**49**
TR	7	2016	Juvenil	Primavera	Ciudad de México	**20**	Estado de México	**29**
TR	7	2016	Juvenil	Primavera	Tampico	**0**	Prepa Tec MTY	**41**
TR	7	2016	Juvenil	Primavera	Guadalajara	**52**	Saltillo	**8**
TR	7	2016	Juvenil	Primavera	Chihuahua	**28**	León	**7**
TR	7	2016	Juvenil	Primavera	Tigres Blancos UMAD	**20**	Puebla	**7**
TR	7	2016	Juvenil	Primavera	Querétaro	**6**	Toluca	**38**
TR	7	2016	Juvenil	Primavera	Irapuato	**21**	Águilas UACH	**28**
SF	8	2016	Juvenil	Primavera	Prepa Tec MTY	**21**	Toluca	**6**
SF	8	2016	Juvenil	Primavera	Estado de México	**35**	Águilas UACH	**14**
FI	9	2016	Juvenil	Primavera	Prepa Tec MTY	**20**	Estado de México	**0**
TR	0	2017	Juvenil	Primavera	Saltillo	**0**	Laguna	**50**
TR	1	2017	Juvenil	Primavera	Prepa Tec MTY	**42**	Irapuato	**0**
TR	1	2017	Juvenil	Primavera	Ciudad de México	**0**	Toluca	**44**
TR	1	2017	Juvenil	Primavera	Legionarios UNINTER	**13**	Mandriles Stratford	**14**
TR	1	2017	Juvenil	Primavera	Tec Saltillo	**0**	Guerreros SuBiré	**40**
TR	1	2017	Juvenil	Primavera	Halcones UIP	**8**	Tampico	**0**
TR	1	2017	Juvenil	Primavera	Leones LBM	**0**	Santa Fe	**47**
TR	1	2017	Juvenil	Primavera	Querétaro	**22**	León	**20**
TR	1	2017	Juvenil	Primavera	Estado de México	**40**	Tigres Blancos UMAD	**0**
TR	1	2017	Juvenil	Primavera	Chihuahua	**12**	Guadalajara	**25**
TR	2	2017	Juvenil	Primavera	Guerreros SuBiré	**41**	Irapuato	**8**
TR	2	2017	Juvenil	Primavera	León	**10**	Saltillo	**2**
TR	2	2017	Juvenil	Primavera	Tigres Blancos UMAD	**7**	Toluca	**28**
TR	2	2017	Juvenil	Primavera	Tampico	**6**	Ciudad de México	**49**
TR	2	2017	Juvenil	Primavera	Legionarios UNINTER	**42**	Leones LBM	**6**
TR	2	2017	Juvenil	Primavera	Santa Fe	**3**	Estado de México	**41**
TR	2	2017	Juvenil	Primavera	Halcones INTER	**0**	Mandriles Stratford	**14**
TR	2	2017	Juvenil	Primavera	Laguna	**83**	Chihuahua	**14**
TR	2	2017	Juvenil	Primavera	Guadalajara	**6**	Prepa Tec MTY	**45**

TR	3	2017	Juvenil	Primavera	Guerreros SuBiré	**12**	Laguna	**68**	
TR	3	2017	Juvenil	Primavera	Irapuato	**21**	Saltillo	**8**	
TR	3	2017	Juvenil	Primavera	Mandriles Stratford	**6**	Ciudad de México	**34**	
TR	3	2017	Juvenil	Primavera	Toluca	**62**	Legionarios UNINTER	**0**	
TR	3	2017	Juvenil	Primavera	Santa Fe	**45**	Tampico	**0**	
TR	3	2017	Juvenil	Primavera	Leones LBM	**0**	Estado de México	**55**	
TR	3	2017	Juvenil	Primavera	Halcones INTER	**0**	Tigres Blancos UMAD	**42**	
TR	3	2017	Juvenil	Primavera	Guadalajara	**36**	León	**0**	
TR	3	2017	Juvenil	Primavera	Prepa Tec MTY	**49**	Querétaro	**0**	
TR	4	2017	Juvenil	Primavera	Saltillo	**0**	Chihuahua	**43**	
TR	4	2017	Juvenil	Primavera	Ciudad de México	**26**	Santa Fe	**22**	
TR	4	2017	Juvenil	Primavera	León	**0**	Laguna	**55**	
TR	4	2017	Juvenil	Primavera	Tigres Blancos UMAD	**6**	Legionarios UNINTER	**0**	
TR	4	2017	Juvenil	Primavera	Leones LBM	**0**	Halcones INTER	**14**	
TR	4	2017	Juvenil	Primavera	Guadalajara	**28**	Guerreros SuBiré	**14**	
TR	4	2017	Juvenil	Primavera	Estado de México	**26**	Toluca	**21**	
TR	4	2017	Juvenil	Primavera	Mandriles Stratford	**16**	Tampico	**7**	
TR	4	2017	Juvenil	Primavera	Irapuato	**0**	Querétaro	**22**	
TR	5	2017	Juvenil	Primavera	Irapuato	**0**	Laguna	**51**	
TR	5	2017	Juvenil	Primavera	León	**14**	Guerreros SuBiré	**36**	
TR	5	2017	Juvenil	Primavera	Ciudad de México	**34**	Tigres Blancos UMAD	**28**	
TR	5	2017	Juvenil	Primavera	Legionarios UNINTER	**28**	Halcones INTER	**6**	
TR	5	2017	Juvenil	Primavera	Mandriles Stratford	**0**	Estado de México	**62**	
TR	5	2017	Juvenil	Primavera	Toluca	**20**	Santa Fe	**9**	
TR	5	2017	Juvenil	Primavera	Querétaro	**13**	Guadalajara	**21**	
TR	5	2017	Juvenil	Primavera	Chihuahua	**9**	Prepa Tec MTY	**46**	
TR	5	2017	Juvenil	Primavera	Tampico	**27**	Leones LBM	**6**	
TR	6	2017	Juvenil	Primavera	Santa Fe	**17**	Tigres Blancos UMAD	**13**	
TR	6	2017	Juvenil	Primavera	Irapuato	**13**	León	**20**	
TR	6	2017	Juvenil	Primavera	Prepa Tec MTY	**34**	Guerreros SuBiré	**0**	
TR	6	2017	Juvenil	Primavera	Toluca	**46**	Halcones INTER	**0**	
TR	6	2017	Juvenil	Primavera	Tampico	**6**	Legionarios UNINTER	**37**	
TR	6	2017	Juvenil	Primavera	Leones LBM	**6**	Mandriles Stratford	**40**	
TR	6	2017	Juvenil	Primavera	Laguna	**44**	Saltillo	**0**	
TR	6	2017	Juvenil	Primavera	Chihuahua	**57**	Querétaro	**56**	**2TE**
TR	6	2017	Juvenil	Primavera	Estado de México	**46**	Ciudad de México	**0**	
SF	7	2017	Juvenil	Primavera	Mandriles Stratford	**7**	Guerreros SuBiré	**36**	
SF	7	2017	Juvenil	Primavera	Laguna	**62**	Legionarios UNINTER	**7**	
SF	7	2017	Juvenil	Primavera	Prepa Tec MTY	**30**	Toluca	**14**	
SF	7	2017	Juvenil	Primavera	Estado de México	**49**	Guadalajara	**6**	
FI	8	2017	Juvenil	Primavera	Estado de México	**48**	Prepa Tec MTY	**45**	
FI	8	2017	Juvenil	Primavera	Laguna	**61**	Guerreros SuBiré	**12**	
TR	1	2018	Juvenil	Primavera	León	**6**	Querétaro	**26**	
TR	1	2018	Juvenil	Primavera	Rinos U. Dinamo	**6**	Irapuato	**60**	
TR	1	2018	Juvenil	Primavera	Mandriles Stratford	**21**	Halcones INTER	**0**	
TR	1	2018	Juvenil	Primavera	Santa Fe	**25**	Búfalos Humanista	**14**	
TR	1	2018	Juvenil	Primavera	Guerreros SuBiré	**7**	Prepa Tec MTY	**28**	
TR	1	2018	Juvenil	Primavera	Toluca	**20**	Ciudad de México	**14**	
TR	1	2018	Juvenil	Primavera	Puebla	**0**	Tigres Blancos UMAD	**19**	
TR	1	2018	Juvenil	Primavera	Laguna	**22**	Estado de México	**39**	
TR	1	2018	Juvenil	Primavera	Chihuahua	**41**	Guadalajara	**28**	
TR	2	2018	Juvenil	Primavera	Querétaro	**21**	Irapuato	**7**	
TR	2	2018	Juvenil	Primavera	Rinos U. Dinamo	**6**	Guadalajara	**45**	
TR	2	2018	Juvenil	Primavera	Guerreros SuBiré	**26**	Toluca	**12**	
TR	2	2018	Juvenil	Primavera	Puebla	**7**	Mandriles Stratford	**20**	
TR	2	2018	Juvenil	Primavera	Chihuahua	**84**	León	**0**	

TR	2	2018	Juvenil	Primavera	Halcones INTER	**0**	Santa Fe	**43**	
TR	2	2018	Juvenil	Primavera	Prepa Tec MTY	**35**	Laguna	**7**	
TR	2	2018	Juvenil	Primavera	Búfalos Humanista	**20**	Tigres Blancos UMAD	**0**	
TR	2	2018	Juvenil	Primavera	Estado de México	**35**	Ciudad de México	**14**	
TR	3	2018	Juvenil	Primavera	Querétaro	**62**	Rinos U. Dinamo	**8**	
TR	3	2018	Juvenil	Primavera	Mandriles Stratford	**26**	Tigres Blancos UMAD	**15**	
TR	3	2018	Juvenil	Primavera	Irapuato	**22**	Chihuahua	**70**	
TR	3	2018	Juvenil	Primavera	Halcones INTER	**26**	Búfalos Humanista	**30**	
TR	3	2018	Juvenil	Primavera	Guerreros SuBiré	**13**	Estado de México	**27**	
TR	3	2018	Juvenil	Primavera	Toluca	**25**	Prepa Tec MTY	**27**	
TR	3	2018	Juvenil	Primavera	Guadalajara	**58**	León	**0**	
TR	3	2018	Juvenil	Primavera	Ciudad de México	**21**	Laguna	**14**	
TR	3	2018	Juvenil	Primavera	Santa Fe	**27**	Puebla	**0**	
TR	4	2018	Juvenil	Primavera	León	**26**	Rinos U. Dinamo	**12**	
TR	4	2018	Juvenil	Primavera	Irapuato	**7**	Guadalajara	**27**	
TR	4	2018	Juvenil	Primavera	Tigres Blancos UMAD	**6**	Santa Fe	**21**	
TR	4	2018	Juvenil	Primavera	Querétaro	**14**	Chihuahua	**28**	
TR	4	2018	Juvenil	Primavera	Mandriles Stratford	**13**	Búfalos Humanista	**14**	
TR	4	2018	Juvenil	Primavera	Toluca	**7**	Estado de México	**0**	
TR	4	2018	Juvenil	Primavera	Laguna	**34**	Guerreros SuBiré	**20**	
TR	4	2018	Juvenil	Primavera	Halcones INTER	**0**	Puebla	**8**	
TR	4	2018	Juvenil	Primavera	Prepa Tec MTY	**24**	Ciudad de México	**9**	
TR	5	2018	Juvenil	Primavera	León	**15**	Irapuato	**12**	
TR	5	2018	Juvenil	Primavera	Estado de México	**7**	Prepa Tec MTY	**23**	
TR	5	2018	Juvenil	Primavera	Chihuahua	**1**	Rinos U. Dinamo	**0**	**F**
TR	5	2018	Juvenil	Primavera	Tigres Blancos UMAD	**12**	Halcones INTER	**8**	
TR	5	2018	Juvenil	Primavera	Santa Fe	**42**	Mandriles Stratford	**8**	
TR	5	2018	Juvenil	Primavera	Guadalajara	**42**	Querétaro	**15**	
TR	5	2018	Juvenil	Primavera	Búfalos Humanista	**7**	Puebla	**8**	
TR	5	2018	Juvenil	Primavera	Laguna	**24**	Toluca	**14**	
TR	5	2018	Juvenil	Primavera	Ciudad de México	**42**	Guerreros SuBiré	**25**	
SF	6	2018	Juvenil	Primavera	Santa Fe	**14**	Guadalajara	**11**	
FI	6	2018	Juvenil	Primavera	Prepa Tec MTY	**27**	Estado de México	**3**	
SF	6	2018	Juvenil	Primavera	Chihuahua	**48**	Búfalos Humanista	**9**	
FI	7	2018	Juvenil	Primavera	Santa Fe	**33**	Chihuahua	**28**	
TR	1	2019	Juvenil	Primavera	Guadalajara	**27**	Guerreros SuBiré	**40**	
TR	1	2019	Juvenil	Primavera	Mandriles Stratford	**13**	Toluca	**35**	
TR	1	2019	Juvenil	Primavera	Ciudad de México	**24**	Puebla	**14**	
TR	1	2019	Juvenil	Primavera	Laguna	**18**	Guerreros COBACH	**7**	
TR	1	2019	Juvenil	Primavera	Querétaro	**8**	Gators Once México	**14**	
TR	1	2019	Juvenil	Primavera	Chihuahua	**0**	Prepa Tec MTY	**34**	
TR	1	2019	Juvenil	Primavera	Estado de México	**48**	Halcones INTER	**0**	
TR	2	2019	Juvenil	Primavera	Gators Once México	**7**	Santa Fe	**39**	
TR	2	2019	Juvenil	Primavera	Mandriles Stratford	**13**	Halcones INTER	**14**	
TR	2	2019	Juvenil	Primavera	Guerreros SuBiré	**39**	Laguna	**36**	
TR	2	2019	Juvenil	Primavera	Prepa Tec MTY	**42**	Toluca	**7**	
TR	2	2019	Juvenil	Primavera	Guerreros COBACH	**25**	Chihuahua	**0**	
TR	2	2019	Juvenil	Primavera	Estado de México	**40**	Ciudad de México	**7**	
TR	3	2019	Juvenil	Primavera	Toluca	**18**	Ciudad de México	**19**	
TR	3	2019	Juvenil	Primavera	Santa Fe	**30**	Querétaro	**13**	
TR	3	2019	Juvenil	Primavera	Guerreros COBACH	**7**	Prepa Tec MTY	**20**	
TR	3	2019	Juvenil	Primavera	Puebla	**0**	Guadalajara	**45**	
TR	3	2019	Juvenil	Primavera	Chihuahua	**12**	Laguna	**17**	
TR	3	2019	Juvenil	Primavera	Halcones INTER	**10**	Gators Once México	**8**	
TR	3	2019	Juvenil	Primavera	Estado de México	**54**	Guerreros SuBiré	**27**	
TR	4	2019	Juvenil	Primavera	Toluca	**7**	Guerreros SuBiré	**36**	

TR	4	2019	Juvenil	Primavera	Guadalajara	**34**	Guerreros COBACH	**41**	**3TE**
TR	4	2019	Juvenil	Primavera	Gators Once México	**19**	Puebla	**36**	
TR	4	2019	Juvenil	Primavera	Santa Fe	**53**	Mandriles Stratford	**0**	
TR	4	2019	Juvenil	Primavera	Chihuahua	**27**	Querétaro	**28**	
TR	4	2019	Juvenil	Primavera	Prepa Tec MTY	**14**	Estado de México	**7**	
TR	4	2019	Juvenil	Primavera	Halcones INTER	**6**	Ciudad de México	**28**	
TR	5	2019	Juvenil	Primavera	Toluca	**12**	Santa Fe	**14**	
TR	5	2019	Juvenil	Primavera	Guadalajara	**45**	Gators Once México	**0**	
TR	5	2019	Juvenil	Primavera	Mandriles Stratford	**7**	Puebla	**35**	
TR	5	2019	Juvenil	Primavera	Laguna	**36**	Chihuahua	**27**	
TR	5	2019	Juvenil	Primavera	Guerreros SuBiré	**12**	Prepa Tec MTY	**37**	
TR	5	2019	Juvenil	Primavera	Querétaro	**7**	Estado de México	**57**	
TR	6	2019	Juvenil	Primavera	Guerreros SuBiré	**16**	Ciudad de México	**28**	
TR	6	2019	Juvenil	Primavera	Estado de México	**21**	Toluca	**7**	
TR	6	2019	Juvenil	Primavera	Chihuahua	**14**	Guerreros COBACH	**21**	
TR	6	2019	Juvenil	Primavera	Gators Once México	**28**	Mandriles Stratford	**20**	
TR	6	2019	Juvenil	Primavera	Santa Fe	**12**	Guadalajara	**49**	
TR	6	2019	Juvenil	Primavera	Puebla	**32**	Halcones INTER	**14**	
TR	6	2019	Juvenil	Primavera	Querétaro	**14**	Laguna	**28**	
TR	7	2019	Juvenil	Primavera	Guadalajara	**30**	Querétaro	**14**	
TR	7	2019	Juvenil	Primavera	Laguna	**13**	Guerreros COBACH	**20**	**TE**
TR	7	2019	Juvenil	Primavera	Ciudad de México	**3**	Prepa Tec MTY	**42**	
TR	7	2019	Juvenil	Primavera	Halcones INTER	**0**	Santa Fe	**16**	
TR	7	2019	Juvenil	Primavera	Puebla	**21**	Mandriles Stratford	**0**	
SF	8	2019	Juvenil	Primavera	Prepa Tec MTY	**28**	Guerreros SuBiré	**21**	
SF	8	2019	Juvenil	Primavera	Estado de México	**46**	Ciudad de México	**7**	
SF	8	2019	Juvenil	Primavera	Santa Fe	**12**	Guerreros COBACH	**21**	
SF	8	2019	Juvenil	Primavera	Puebla	**0**	Laguna	**34**	
FI	9	2019	Juvenil	Primavera	Laguna	**7**	Guerreros COBACH	**17**	
FI	9	2019	Juvenil	Primavera	Prepa Tec MTY	**30**	Estado de México	**0**	
TR	1	2020	Juvenil	Primavera	Puebla	**26**	Ciudad de México	**35**	
TR	1	2020	Juvenil	Primavera	Mandriles Stratford	**8**	Guadalajara	**32**	
TR	1	2020	Juvenil	Primavera	Laguna	**10**	Chihuahua	**13**	
TR	1	2020	Juvenil	Primavera	Tigres Blancos UMAD	**0**	Santa Fe	**31**	
TR	1	2020	Juvenil	Primavera	Linces Torreón	**21**	Guerreros COBACH	**10**	
TR	1	2020	Juvenil	Primavera	Toluca	**18**	Prepa Tec MTY	**7**	
TR	1	2020	Juvenil	Primavera	Halcones INTER	**0**	Estado de México	**40**	
TR	1	2020	Juvenil	Primavera	Guerreros SuBiré	**6**	Querétaro	**0**	
TR	2	2020	Juvenil	Primavera	Querétaro	**44**	Halcones INTER	**0**	
TR	2	2020	Juvenil	Primavera	Guerreros SuBiré	**45**	Guadalajara	**19**	
TR	2	2020	Juvenil	Primavera	Puebla	**7**	Toluca	**20**	
TR	2	2020	Juvenil	Primavera	Laguna	**16**	Linces Torreón	**0**	
TR	2	2020	Juvenil	Primavera	Guerreros COBACH	**29**	Chihuahua	**6**	
TR	2	2020	Juvenil	Primavera	Mandriles Stratford	**0**	Tigres Blancos UMAD	**30**	
TR	2	2020	Juvenil	Primavera	Prepa Tec MTY	**49**	Santa Fe	**6**	
TR	2	2020	Juvenil	Primavera	Estado de México	**36**	Ciudad de México	**18**	
TR	3	2020	Juvenil	Primavera	Querétaro	**14**	Tigres Blancos UMAD	**0**	
TR	3	2020	Juvenil	Primavera	Santa Fe	**7**	Estado de México	**30**	
TR	3	2020	Juvenil	Primavera	Guadalajara	**6**	Ciudad de México	**50**	
TR	3	2020	Juvenil	Primavera	Toluca	**42**	Mandriles Stratford	**6**	
TR	3	2020	Juvenil	Primavera	Prepa Tec MTY	**42**	Guerreros SuBiré	**7**	
TR	3	2020	Juvenil	Primavera	Guerreros COBACH	**25**	Laguna	**12**	
TR	3	2020	Juvenil	Primavera	Halcones INTER	**0**	Puebla	**28**	
TR	3	2020	Juvenil	Primavera	Chihuahua	**19**	Linces Torreón	**20**	
TR	4	2020	Juvenil	Primavera	Toluca	**10**	Querétaro	**7**	
TR	4	2020	Juvenil	Primavera	Guadalajara	**0**	Santa Fe	**7**	

TR	4	2020	Juvenil	Primavera	Chihuahua	**37**	Laguna	**20**	
TR	4	2020	Juvenil	Primavera	Mandriles Stratford	**0**	Puebla	**28**	
TR	4	2020	Juvenil	Primavera	Tigres Blancos UMAD	**12**	Halcones INTER	**0**	
TR	4	2020	Juvenil	Primavera	Ciudad de México	**29**	Guerreros SuBiré	**20**	
TR	4	2020	Juvenil	Primavera	Guerreros COBACH	**22**	Linces Torreón	**15**	
TR	4	2020	Juvenil	Primavera	Estado de México	**27**	Prepa Tec MTY	**14**	
TR	5	2020	Juvenil	Primavera	Querétaro	**30**	Puebla	**6**	
TR	5	2020	Juvenil	Primavera	Santa Fe	**19**	Ciudad de México	**14**	
TR	5	2020	Juvenil	Primavera	Guadalajara	**18**	Prepa Tec MTY	**28**	
TR	5	2020	Juvenil	Primavera	Halcones INTER	**14**	Mandriles Stratford	**0**	
TR	5	2020	Juvenil	Primavera	Tigres Blancos UMAD	**8**	Toluca	**28**	
TR	5	2020	Juvenil	Primavera	Linces Torreón	**0**	Chihuahua	**14**	
TR	5	2020	Juvenil	Primavera	Guerreros COBACH	**27**	Laguna	**8**	
TR	5	2020	Juvenil	Primavera	Guerreros SuBiré	**7**	Estado de México	**27**	
TR	6	2020	Juvenil	Primavera	Puebla	**26**	Tigres Blancos UMAD	**8**	
TR	6	2020	Juvenil	Primavera	Chihuahua	**27**	Guerreros COBACH	**14**	
TR	6	2020	Juvenil	Primavera	Santa Fe	**7**	Guerreros SuBiré	**22**	
TR	6	2020	Juvenil	Primavera	Mandriles Stratford	**0**	Querétaro	**41**	
TR	6	2020	Juvenil	Primavera	Toluca	**35**	Halcones INTER	**0**	
TR	6	2020	Juvenil	Primavera	Laguna	**7**	Linces Torreón	**21**	
TR	6	2020	Juvenil	Primavera	Prepa Tec MTY	**6**	Ciudad de México	**10**	
TR	6	2020	Juvenil	Primavera	Estado de México	**45**	Guadalajara	**12**	
TR	1	2022	Juvenil	Primavera	Rams Laguna	**0**	Guerreros COBACH	**14**	
TR	1	2022	Juvenil	Primavera	Laguna	**27**	Chihuahua	**8**	
TR	1	2022	Juvenil	Primavera	Linces Torreón	**41**	Liebres ITCJ	**0**	
TR	2	2022	Juvenil	Primavera	Liebres ITCJ	**6**	Laguna	**24**	
TR	2	2022	Juvenil	Primavera	Guerreros COBACH	**23**	Chihuahua	**13**	
TR	2	2022	Juvenil	Primavera	Rams Laguna	**0**	Linces Torreón	**13**	
TR	3	2022	Juvenil	Primavera	Rams Laguna	**21**	Liebres ITCJ	**12**	
TR	3	2022	Juvenil	Primavera	Guerreros COBACH	**7**	Laguna	**24**	
TR	3	2022	Juvenil	Primavera	Chihuahua	**0**	Linces Torreón	**31**	
TR	4	2022	Juvenil	Primavera	Liebres ITCJ	**30**	Guerreros COBACH	**32**	
TR	4	2022	Juvenil	Primavera	Chihuahua	**15**	Rams Laguna	**26**	
TR	4	2022	Juvenil	Primavera	Linces Torreón	**17**	Laguna	**27**	
TR	5	2022	Juvenil	Primavera	Linces Torreón	**14**	Guerreros COBACH	**0**	
TR	5	2022	Juvenil	Primavera	Liebres ITCJ	**34**	Chihuahua	**28**	
TR	5	2022	Juvenil	Primavera	Laguna	**7**	Rams Laguna	**6**	
SF	6	2022	Juvenil	Primavera	Linces Torreón	**42**	Guerreros COBACH	**0**	
SF	6	2022	Juvenil	Primavera	Laguna	**37**	Rams Laguna	**6**	
FI	7	2022	Juvenil	Primavera	Laguna	**14**	Linces Torreón	**33**	
TR	1	2022	Juvenil	Primavera	CETYS Ensenada	**18**	CETYS Tijuana	**0**	
TR	1	2022	Juvenil	Primavera	CETYS Mexicali	**74**	Toros CBTIS #21	**0**	
TR	2	2022	Juvenil	Primavera	CETYS Tijuana	**0**	CETYS Mexicali	**25**	
TR	2	2022	Juvenil	Primavera	Toros CBTIS #21	**0**	CETYS Ensenada	**58**	
TR	3	2022	Juvenil	Primavera	CETYS Tijuana	**66**	Toros CBTIS #21	**0**	
TR	3	2022	Juvenil	Primavera	CETYS Ensenada	**13**	CETYS Mexicali	**14**	
TR	4	2022	Juvenil	Primavera	Toros CBTIS #21	**0**	CETYS Mexicali	**63**	
TR	4	2022	Juvenil	Primavera	CETYS Tijuana	**6**	CETYS Ensenada	**30**	
TR	5	2022	Juvenil	Primavera	CETYS Mexicali	**27**	CETYS Tijuana	**0**	
TR	5	2022	Juvenil	Primavera	CETYS Ensenada	**1**	Toros CBTIS #21	**0**	**F**
TR	6	2022	Juvenil	Primavera	CETYS Mexicali	**20**	CETYS Ensenada	**18**	
TR	6	2022	Juvenil	Primavera	Toros CBTIS #21	**0**	CETYS Tijuana	**44**	
FI	7	2022	Juvenil	Primavera	CETYS Mexicali	**13**	CETYS Ensenada	**26**	

Series de enfrentamientos entre los equipos

Series históricas con los resultados en partidos oficiales entre los equipos de la categoría (Incluye Playoffs)

Año	Juego				
2016	Temporada Regular	Águilas UACH	**36**	Borregos Chihuahua	**14**
	Total:	Águilas UACH	**36**	Borregos Chihuahua	**14**
		1-0		*0-1*	

Año	Juego				
2016	Semifinales	Águilas UACH	**14**	Borregos CEM	**35**
	Total:	Águilas UACH	**14**	Borregos CEM	**35**
		0-1		*1-0*	

Año	Juego				
2016	Temporada Regular	Águilas UACH	**38**	Borregos Guadalajara	**24**
	Total:	Águilas UACH	**38**	Borregos Guadalajara	**24**
		1-0		*0-1*	

Año	Juego				
2016	Temporada Regular	Águilas UACH	**28**	Borregos Irapuato	**21**
	Total:	Águilas UACH	**28**	Borregos Irapuato	**21**
		1-0		*0-1*	

Año	Juego				
2016	Temporada Regular	Águilas UACH	**42**	Borregos León	**0**
	Total:	Águilas UACH	**42**	Borregos León	**0**
		1-0		*0-1*	

Año	Juego				
2016	Temporada Regular	Águilas UACH	**7**	Borregos Prepa Tec MTY	**51**
	Total:	Águilas UACH	**7**	Borregos Prepa Tec MTY	**51**
		0-1		*1-0*	

Año	Juego				
2016	Temporada Regular	Águilas UACH	**41**	Borregos Saltillo	**0**
	Total:	Águilas UACH	**41**	Borregos Saltillo	**0**
		1-0		*0-1*	

Año	Juego				
2016	Temporada Regular	Águilas UACH	**63**	Borregos Tampico	**0**
	Total:	Águilas UACH	**63**	Borregos Tampico	**0**
		1-0		*0-1*	

Año	Juego				
2011	Temporada Regular	Borregos CCM	**7**	Borregos CEM	**27**
2015	Temporada Regular	Borregos CCM	**18**	Borregos CEM	**35**
2016	Temporada Regular	Borregos CCM	**20**	Borregos CEM	**29**
2017	Temporada Regular	Borregos CCM	**0**	Borregos CEM	**46**
2018	Temporada Regular	Borregos CCM	**14**	Borregos CEM	**35**
2019	Temporada Regular	Borregos CCM	**7**	Borregos CEM	**40**
2019	Semifinales	Borregos CCM	**7**	Borregos CEM	**46**
2020	Temporada Regular	Borregos CCM	**16**	Borregos CEM	**38**
	Total:	Borregos CCM	**89**	Borregos CEM	**296**
		0-8		*8-0*	

Año	Juego				
2012	Temporada Regular	Borregos CCM	**42**	Borregos Guadalajara	**6**
2020	Temporada Regular	Borregos CCM	**50**	Borregos Guadalajara	**6**
	Total:	Borregos CCM	**42**	Borregos Guadalajara	**6**
		2-0		*0-2*	

Año	Juego				
2012	Temporada Regular	Borregos CCM	**47**	Borregos Laguna	**0**
2018	Temporada Regular	Borregos CCM	**21**	Borregos Laguna	**14**
	Total:	Borregos CCM	**68**	Borregos Laguna	**14**
		2-0		*0-2*	

Año	Juego				
2011	Temporada Regular	Borregos CCM	**14**	Borregos Prepa Tec MTY	**28**
2012	Temporada Regular	Borregos CCM	**6**	Borregos Prepa Tec MTY	**14**
2018	Temporada Regular	Borregos CCM	**9**	Borregos Prepa Tec MTY	**24**
2019	Temporada Regular	Borregos CCM	**3**	Borregos Prepa Tec MTY	**42**
2020	Temporada Regular	Borregos CCM	**10**	Borregos Prepa Tec MTY	**6**
	Total:	Borregos CCM	**42**	Borregos Prepa Tec MTY	**114**
		1-4		*4-1*	

Año	Juego				
2011	Temporada Regular	Borregos CCM	**14**	Borregos Puebla	**17**
2012	Temporada Regular	Borregos CCM	**34**	Borregos Puebla	**30**
2016	Temporada Regular	Borregos CCM	**12**	Borregos Puebla	**0**
2019	Temporada Regular	Borregos CCM	**24**	Borregos Puebla	**14**
2020	Temporada Regular	Borregos CCM	**35**	Borregos Puebla	**26**
	Total:	Borregos CCM	**119**	Borregos Puebla	**87**
		4-1		*1-4*	

Año	Juego				
2015	Temporada Regular	Borregos CCM	**24**	Borregos Querétaro	**13**
2016	Temporada Regular	Borregos CCM	**35**	Borregos Querétaro	**21**
	Total:	Borregos CCM	**59**	Borregos Querétaro	**34**
		2-0		*0-2*	

Año	Juego				
2011	Temporada Regular	Borregos CCM	**34**	Borregos Santa Fe	**30**
2015	Temporada Regular	Borregos CCM	**28**	Borregos Santa Fe	**8**
2016	Temporada Regular	Borregos CCM	**8**	Borregos Santa Fe	**13**
2017	Temporada Regular	Borregos CCM	**26**	Borregos Santa Fe	**22**
2020	Temporada Regular	Borregos CCM	**14**	Borregos Santa Fe	**19**
	Total:	Borregos CCM	**110**	Borregos Santa Fe	**92**
		3-2		*2-3*	

Año	Juego				
2017	Temporada Regular	Borregos CCM	**49**	Borregos Tampico	**6**
	Total:	Borregos CCM	**49**	Borregos Tampico	**6**
		1-0		*0-1*	

Año	Juego				
2011	Temporada Regular	Borregos CCM	**32**	Borregos Toluca	**14**
2012	Temporada Regular	Borregos CCM	**19**	Borregos Toluca	**20**
2015	Temporada Regular	Borregos CCM	**6**	Borregos Toluca	**23**
2016	Temporada Regular	Borregos CCM	**6**	Borregos Toluca	**47**
2017	Temporada Regular	Borregos CCM	**0**	Borregos Toluca	**44**

2018	Temporada Regular	Borregos CCM	**14**	Borregos Toluca	**20**	
2019	Temporada Regular	Borregos CCM	**19**	Borregos Toluca	**18**	
	Total:	Borregos CCM	**96**	Borregos Toluca	**186**	
		2-5		*5-2*		

Año	**Juego**					
2018	Temporada Regular	Borregos CCM	**42**	Guerreros Jaguar	**25**	
2019	Temporada Regular	Borregos CCM	**28**	Guerreros Jaguar	**16**	
2020	Temporada Regular	Borregos CCM	**29**	Guerreros Jaguar	**20**	
	Total:	Borregos CCM	**99**	Guerreros Jaguar	**61**	
		3-0		*0-3*		

Año	**Juego**					
2019	Temporada Regular	Borregos CCM	**28**	Halcones INTER	**6**	
	Total:	Borregos CCM	**28**	Halcones INTER	**6**	
		1-0		*0-1*		

Año	**Juego**					
2016	Temporada Regular	Borregos CCM	**34**	Legionarios UNINTER	**7**	
	Total:	Borregos CCM	**34**	Legionarios UNINTER	**7**	
		1-0		*0-1*		

Año	**Juego**					
2017	Temporada Regular	Borregos CCM	**34**	Mandriles Stratford	**6**	
	Total:	Borregos CCM	**34**	Mandriles Stratford	**6**	
		1-0		*0-1*		

Año	**Juego**					
2011	Temporada Regular	Borregos CCM	**45**	Tiburones CUT	**7**	
	Total:	Borregos CCM	**45**	Tiburones CUT	**7**	
		1-0		*0-1*		

Año	**Juego**					
2015	Temporada Regular	Borregos CCM	**25**	Tigres Blancos UMAD	**8**	
2016	Temporada Regular	Borregos CCM	**23**	Tigres Blancos UMAD	**16**	
2017	Temporada Regular	Borregos CCM	**34**	Tigres Blancos UMAD	**28**	
	Total:	Borregos CCM	**82**	Tigres Blancos UMAD	**52**	
		3-0		*0-3*		

Año	**Juego**					
2015	Semifinales	Borregos CEM	**24**	Borregos Guadalajara	**17**	**TE**
2017	Semifinales	Borregos CEM	**49**	Borregos Guadalajara	**6**	
2020	Temporada Regular	Borregos CEM	**45**	Borregos Guadalajara	**12**	
	Total:	Borregos CEM	**118**	Borregos Guadalajara	**35**	
		3-0		*0-3*		

Año	**Juego**					
2018	Temporada Regular	Borregos CEM	**39**	Borregos Laguna	**22**	
	Total:	Borregos CEM	**39**	Borregos Laguna	**22**	
		1-0		*0-1*		

Año	**Juego**					
2011	Temporada Regular	Borregos CEM	**21**	Borregos Prepa Tec MTY	**8**	
2015	Final	Borregos CEM	**16**	Borregos Prepa Tec MTY	**27**	
2016	Final	Borregos CEM	**0**	Borregos Prepa Tec MTY	**20**	
2017	Final	Borregos CEM	**48**	Borregos Prepa Tec MTY	**45**	

2018	Temporada Regular	Borregos CEM	**7**	Borregos Prepa Tec MTY	**23**
2018	Final	Borregos CEM	**3**	Borregos Prepa Tec MTY	**27**
2019	Temporada Regular	Borregos CEM	**7**	Borregos Prepa Tec MTY	**14**
2019	Final	Borregos CEM	**0**	Borregos Prepa Tec MTY	**30**
2020	Temporada Regular	Borregos CEM	**27**	Borregos Prepa Tec MTY	**14**
	Total:	Borregos CEM	**129**	Borregos Prepa Tec MTY	**208**
		3-6		*6-3*	

Año	**Juego**				
2011	Temporada Regular	Borregos CEM	**34**	Borregos Puebla	**12**
2011	Semifinales	Borregos CEM	**20**	Borregos Puebla	**22**
2016	Temporada Regular	Borregos CEM	**26**	Borregos Puebla	**9**
	Total:	Borregos CEM	**80**	Borregos Puebla	**43**
		2-1		*1-2*	

Año	**Juego**				
2015	Temporada Regular	Borregos CEM	**55**	Borregos Querétaro	**19**
2016	Temporada Regular	Borregos CEM	**26**	Borregos Querétaro	**6**
2019	Temporada Regular	Borregos CEM	**57**	Borregos Querétaro	**7**
	Total:	Borregos CEM	**138**	Borregos Querétaro	**32**
		3-0		*0-3*	

Año	**Juego**				
2015	Temporada Regular	Borregos CEM	**31**	Borregos Santa Fe	**0**
2016	Temporada Regular	Borregos CEM	**26**	Borregos Santa Fe	**21**
2017	Temporada Regular	Borregos CEM	**41**	Borregos Santa Fe	**3**
2020	Temporada Regular	Borregos CEM	**30**	Borregos Santa Fe	**7**
	Total:	Borregos CEM	**128**	Borregos Santa Fe	**31**
		4-0		*0-4*	

Año	**Juego**				
2011	Temporada Regular	Borregos CEM	**3**	Borregos Toluca	**14**
2015	Temporada Regular	Borregos CEM	**17**	Borregos Toluca	**10**
2016	Temporada Regular	Borregos CEM	**13**	Borregos Toluca	**10**
2017	Temporada Regular	Borregos CEM	**26**	Borregos Toluca	**21**
2018	Temporada Regular	Borregos CEM	**0**	Borregos Toluca	**7**
2019	Temporada Regular	Borregos CEM	**21**	Borregos Toluca	**7**
	Total:	Borregos CEM	**80**	Borregos Toluca	**69**
		4-2		*2-4*	

Año	**Juego**				
2018	Temporada Regular	Borregos CEM	**27**	Guerreros Jaguar	**13**
2019	Temporada Regular	Borregos CEM	**54**	Guerreros Jaguar	**27**
2020	Temporada Regular	Borregos CEM	**27**	Guerreros Jaguar	**7**
	Total:	Borregos CEM	**108**	Guerreros Jaguar	**47**
		3-0		*0-3*	

Año	**Juego**				
2019	Temporada Regular	Borregos CEM	**48**	Halcones INTER	**0**
2020	Temporada Regular	Borregos CEM	**40**	Halcones INTER	**0**
	Total:	Borregos CEM	**88**	Halcones INTER	**0**
		2-0		*0-2*	

Año	**Juego**				
2016	Temporada Regular	Borregos CEM	**55**	Leones LBM	**0**
	Total:	Borregos CEM	**55**	Leones LBM	**0**

		1-0		*0-1*	

Año	Juego				
2016	Temporada Regular	Borregos CEM	**77**	Legionarios UNINTER	**0**
	Total:	Borregos CEM	**77**	Legionarios UNINTER	**0**
		1-0		*0-1*	

Año	Juego				
2011	Temporada Regular	Borregos CEM	**39**	Mosqueteros MTQ	**0**
	Total:	Borregos CEM	**39**	Mosqueteros MTQ	**0**
		1-0		*0-1*	

Año	Juego				
2011	Temporada Regular	Borregos CEM	**42**	Tiburones CUT	**13**
	Total:	Borregos CEM	**42**	Tiburones CUT	**13**
		1-0		*0-1*	

Año	Juego				
2015	Temporada Regular	Borregos CEM	**56**	Tigres Blancos UMAD	**27**
2016	Temporada Regular	Borregos CEM	**7**	Tigres Blancos UMAD	**0**
2017	Temporada Regular	Borregos CEM	**40**	Tigres Blancos UMAD	**0**
	Total:	Borregos CEM	**103**	Tigres Blancos UMAD	**27**
		3-0		*0-3*	

Año	Juego				
2015	Temporada Regular	Borregos Chihuahua	**0**	Borregos Guadalajara	**63**
2016	Temporada Regular	Borregos Chihuahua	**28**	Borregos Guadalajara	**42**
2017	Temporada Regular	Borregos Chihuahua	**12**	Borregos Guadalajara	**25**
2018	Temporada Regular	Borregos Chihuahua	**41**	Borregos Guadalajara	**28**
	Total:	Borregos Chihuahua	**81**	Borregos Guadalajara	**158**
		1-3		*3-1*	

Año	Juego				
2015	Temporada Regular	Borregos Chihuahua	**14**	Borregos Irapuato	**47**
2016	Temporada Regular	Borregos Chihuahua	**22**	Borregos Irapuato	**18**
2018	Temporada Regular	Borregos Chihuahua	**70**	Borregos Irapuato	**22**
	Total:	Borregos Chihuahua	**106**	Borregos Irapuato	**87**
		2-1		*1-2*	

Año	Juego				
2017	Temporada Regular	Borregos Chihuahua	**14**	Borregos Laguna	**83**
2019	Temporada Regular	Borregos Chihuahua	**12**	Borregos Laguna	**17**
2019	Temporada Regular	Borregos Chihuahua	**27**	Borregos Laguna	**36**
2020	Temporada Regular	Borregos Chihuahua	**13**	Borregos Laguna	**10**
2020	Temporada Regular	Borregos Chihuahua	**37**	Borregos Laguna	**20**
2022	Temporada Regular	Borregos Chihuahua	**8**	Borregos Laguna	**27**
	Total:	Borregos Chihuahua	**111**	Borregos Laguna	**193**
		2-4		*4-2*	

Año	Juego				
2016	Temporada Regular	Borregos Chihuahua	**28**	Borregos León	**7**
2018	Temporada Regular	Borregos Chihuahua	**84**	Borregos León	**0**
	Total:	Borregos Chihuahua	**112**	Borregos León	**7**
		2-0		*0-2*	

Año	Juego

2015	Temporada Regular	Borregos Chihuahua	**0**	Borregos Prepa Tec MTY	**55**	
2016	Temporada Regular	Borregos Chihuahua	**0**	Borregos Prepa Tec MTY	**41**	
2017	Temporada Regular	Borregos Chihuahua	**9**	Borregos Prepa Tec MTY	**46**	
2019	Temporada Regular	Borregos Chihuahua	**0**	Borregos Prepa Tec MTY	**34**	
	Total:	Borregos Chihuahua	**9**	Borregos Prepa Tec MTY	**176**	
		0-4		*4-0*		

Año	**Juego**					
2017	Temporada Regular	Borregos Chihuahua	**57**	Borregos Querétaro	**56**	**2TE**
2018	Temporada Regular	Borregos Chihuahua	**28**	Borregos Querétaro	**14**	
2019	Temporada Regular	Borregos Chihuahua	**27**	Borregos Querétaro	**28**	
	Total:	Borregos Chihuahua	**112**	Borregos Querétaro	**98**	
		2-1		*1-2*		

Año	**Juego**				
2016	Temporada Regular	Borregos Chihuahua	**43**	Borregos Saltillo	**0**
2017	Temporada Regular	Borregos Chihuahua	**43**	Borregos Saltillo	**0**
	Total:	Borregos Chihuahua	**86**	Borregos Saltillo	**0**
		2-0		*0-2*	

Año	**Juego**				
2018	Final	Borregos Chihuahua	**28**	Borregos Santa Fe	**33**
	Total:	Borregos Chihuahua	**28**	Borregos Santa Fe	**33**
		0-1		*1-0*	

Año	**Juego**				
2015	Temporada Regular	Borregos Chihuahua	**21**	Borregos Tampico	**12**
2016	Temporada Regular	Borregos Chihuahua	**51**	Borregos Tampico	**0**
	Total:	Borregos Chihuahua	**72**	Borregos Tampico	**12**
		2-0		*0-2*	

Año	**Juego**				
2018	Semifinales	Borregos Chihuahua	**48**	Búfalos Humanista	**9**
	Total:	Borregos Chihuahua	**48**	Búfalos Humanista	**9**
		1-0		*0-1*	

Año	**Juego**				
2019	Temporada Regular	Borregos Chihuahua	**0**	Guerreros COBACH	**25**
2019	Temporada Regular	Borregos Chihuahua	**14**	Guerreros COBACH	**21**
2020	Temporada Regular	Borregos Chihuahua	**6**	Guerreros COBACH	**29**
2020	Temporada Regular	Borregos Chihuahua	**27**	Guerreros COBACH	**14**
2022	Temporada Regular	Borregos Chihuahua	**13**	Guerreros COBACH	**23**
	Total:	Borregos Chihuahua	**60**	Guerreros COBACH	**112**
		1-4		*4-1*	

Año	**Juego**				
2022	Temporada Regular	Borregos Chihuahua	**28**	Liebres ITCJ	**34**
	Total:	Borregos Chihuahua	**28**	Liebres ITCJ	**34**
		0-1		*1-0*	

Año	**Juego**				
2020	Temporada Regular	Borregos Chihuahua	**19**	Linces Torreón	**20**
2020	Temporada Regular	Borregos Chihuahua	**14**	Linces Torreón	**0**
2022	Temporada Regular	Borregos Chihuahua	**0**	Linces Torreón	**31**
	Total:	Borregos Chihuahua	**33**	Linces Torreón	**51**
		1-2		*2-1*	

Año	Juego					
2022	Temporada Regular	Borregos Chihuahua	**15**	Rams Laguna	**26**	
	Total:	Borregos Chihuahua	**15**	Rams Laguna	**26**	
		0-1		*1-0*		

Año	Juego					
2018	Temporada Regular	Borregos Chihuahua	**1**	Rinos UDA	**0**	**F**
	Total:	Borregos Chihuahua	**1**	Rinos UDA	**0**	
		1-0		*0-1*		

Año	Juego				
2015	Temporada Regular	Borregos Chihuahua	**40**	Toros UNEA	**22**
	Total:	Borregos Chihuahua	**40**	Toros UNEA	**22**
		1-0		*0-1*	

Año	Juego				
2012	Temporada Regular	Borregos Cuernavaca	**12**	Borregos Tampico	**26**
	Total:	Borregos Cuernavaca	**12**	Borregos Tampico	**26**
		0-1		*1-0*	

Año	Juego				
2012	Temporada Regular	Borregos Cuernavaca	**6**	Legionarios UNINTER	**61**
	Total:	Borregos Cuernavaca	**6**	Legionarios UNINTER	**61**
		0-1		*1-0*	

Año	Juego				
2012	Temporada Regular	Borregos Cuernavaca	**8**	Leones LBM	**20**
	Total:	Borregos Cuernavaca	**8**	Leones LBM	**20**
		0-1		*1-0*	

Año	Juego				
2012	Temporada Regular	Borregos Cuernavaca	**0**	Tigres Blancos UMAD	**62**
	Total:	Borregos Cuernavaca	**0**	Tigres Blancos UMAD	**62**
		0-1		*1-0*	

Año	Juego				
2012	Temporada Regular	Borregos Cuernavaca	**0**	Osos Peleadores ASF	**66**
	Total:	Borregos Cuernavaca	**0**	Osos Peleadores ASF	**66**
		0-1		*1-0*	

Año	Juego				
2013	Temporada Regular	Borregos Guadalajara	**32**	Borregos Irapuato	**7**
2015	Temporada Regular	Borregos Guadalajara	**45**	Borregos Irapuato	**40**
2016	Temporada Regular	Borregos Guadalajara	**41**	Borregos Irapuato	**21**
2018	Temporada Regular	Borregos Guadalajara	**27**	Borregos Irapuato	**7**
	Total:	Borregos Guadalajara	**145**	Borregos Irapuato	**75**
		4-0		*0-4*	

Año	Juego				
2012	Temporada Regular	Borregos Guadalajara	**14**	Borregos Laguna	**21**
	Total:	Borregos Guadalajara	**14**	Borregos Laguna	**21**
		0-1		*1-0*	

Año	Juego				
2011	Temporada Regular	Borregos Guadalajara	**34**	Borregos León	**0**

2016	Temporada Regular	Borregos Guadalajara	**17**	Borregos León	**0**
2017	Temporada Regular	Borregos Guadalajara	**36**	Borregos León	**0**
2018	Temporada Regular	Borregos Guadalajara	**58**	Borregos León	**0**
	Total:	Borregos Guadalajara	**145**	Borregos León	**0**
		4-0		*0-4*	

Año	**Juego**				
2011	Temporada Regular	Borregos Guadalajara	**7**	Borregos Prepa Tec MTY	**56**
2012	Temporada Regular	Borregos Guadalajara	**7**	Borregos Prepa Tec MTY	**52**
2015	Temporada Regular	Borregos Guadalajara	**3**	Borregos Prepa Tec MTY	**30**
2016	Temporada Regular	Borregos Guadalajara	**10**	Borregos Prepa Tec MTY	**20**
2017	Temporada Regular	Borregos Guadalajara	**6**	Borregos Prepa Tec MTY	**45**
2020	Temporada Regular	Borregos Guadalajara	**18**	Borregos Prepa Tec MTY	**28**
	Total:	Borregos Guadalajara	**51**	Borregos Prepa Tec MTY	**231**
		0-6		*6-0*	

Año	**Juego**				
2012	Temporada Regular	Borregos Guadalajara	**14**	Borregos Puebla	**38**
2019	Temporada Regular	Borregos Guadalajara	**45**	Borregos Puebla	**0**
	Total:	Borregos Guadalajara	**59**	Borregos Puebla	**38**
		1-1		*1-1*	

Año	**Juego**				
2011	Temporada Regular	Borregos Guadalajara	**55**	Borregos Querétaro	**0**
2011	Temporada Regular	Borregos Guadalajara	**6**	Borregos Querétaro	**13**
2011	Semifinales	Borregos Guadalajara	**12**	Borregos Querétaro	**7**
2013	Temporada Regular	Borregos Guadalajara	**39**	Borregos Querétaro	**20**
2017	Temporada Regular	Borregos Guadalajara	**21**	Borregos Querétaro	**13**
2018	Temporada Regular	Borregos Guadalajara	**42**	Borregos Querétaro	**15**
2019	Temporada Regular	Borregos Guadalajara	**30**	Borregos Querétaro	**14**
	Total:	Borregos Guadalajara	**205**	Borregos Querétaro	**82**
		6-1		*1-6*	

Año	**Juego**				
2016	Temporada Regular	Borregos Guadalajara	**52**	Borregos Saltillo	**8**
	Total:	Borregos Guadalajara	**52**	Borregos Saltillo	**8**
		1-0		*0-1*	

Año	**Juego**				
2011	Temporada Regular	Borregos Guadalajara	**0**	Borregos Santa Fe	**18**
2013	Temporada Regular	Borregos Guadalajara	**47**	Borregos Santa Fe	**0**
2013	Semifinales	Borregos Guadalajara	**45**	Borregos Santa Fe	**13**
2018	Semifinales	Borregos Guadalajara	**11**	Borregos Santa Fe	**14**
2019	Temporada Regular	Borregos Guadalajara	**49**	Borregos Santa Fe	**12**
2020	Temporada Regular	Borregos Guadalajara	**0**	Borregos Santa Fe	**7**
	Total:	Borregos Guadalajara	**152**	Borregos Santa Fe	**64**
		3-3		*3-3*	

Año	**Juego**				
2013	Temporada Regular	Borregos Guadalajara	**39**	Borregos Tampico	**0**
2015	Temporada Regular	Borregos Guadalajara	**42**	Borregos Tampico	**0**
2016	Temporada Regular	Borregos Guadalajara	**76**	Borregos Tampico	**0**
	Total:	Borregos Guadalajara	**157**	Borregos Tampico	**0**
		3-0		*0-3*	

Año **Juego**

2012	Temporada Regular	Borregos Guadalajara	**7**	Borregos Toluca	**28**	
	Total:	Borregos Guadalajara	**7**	Borregos Toluca	**28**	
		0-1		*1-0*		

Año	**Juego**					
2019	Temporada Regular	Borregos Guadalajara	**45**	Gators COM	**0**	
	Total:	Borregos Guadalajara	**45**	Gators COM	**0**	
		1-0		*0-1*		

Año	**Juego**					
2019	Temporada Regular	Borregos Guadalajara	**34**	Guerreros COBACH	**41**	**3SE**
	Total:	Borregos Guadalajara	**34**	Guerreros COBACH	**41**	
		0-1		*1-0*		

Año	**Juego**				
2017	Temporada Regular	Borregos Guadalajara	**28**	Guerreros Jaguar	**14**
2019	Temporada Regular	Borregos Guadalajara	**27**	Guerreros Jaguar	**40**
2020	Temporada Regular	Borregos Guadalajara	**19**	Guerreros Jaguar	**45**
	Total:	Borregos Guadalajara	**74**	Guerreros Jaguar	**99**
		1-2		*2-1*	

Año	**Juego**				
2011	Temporada Regular	Borregos Guadalajara	**19**	Legionarios UNINTER	**16**
	Total:	Borregos Guadalajara	**19**	Legionarios UNINTER	**16**
		1-0		*0-1*	

Año	**Juego**				
2020	Temporada Regular	Borregos Guadalajara	**32**	Mandriles Stratford	**8**
	Total:	Borregos Guadalajara	**32**	Mandriles Stratford	**8**
		1-0		*0-1*	

Año	**Juego**				
2011	Temporada Regular	Borregos Guadalajara	**52**	Mosqueteros MTQ	**0**
	Total:	Borregos Guadalajara	**52**	Mosqueteros MTQ	**0**
		1-0		*0-1*	

Año	**Juego**				
2011	Temporada Regular	Borregos Guadalajara	**14**	Osos Peleadores ASF	**17**
2011	Final	Borregos Guadalajara	**20**	Osos Peleadores ASF	**27**
2013	Temporada Regular	Borregos Guadalajara	**39**	Osos Peleadores ASF	**0**
	Total:	Borregos Guadalajara	**73**	Osos Peleadores ASF	**44**
		2-1		*1-2*	

Año	**Juego**				
2018	Temporada Regular	Borregos Guadalajara	**45**	Rinos UDA	**6**
	Total:	Borregos Guadalajara	**45**	Rinos UDA	**6**
		1-0		*0-1*	

Año	**Juego**				
2011	Temporada Regular	Borregos Guadalajara	**14**	Tigres Blancos UMAD	**23**
2011	Temporada Regular	Borregos Guadalajara	**12**	Tigres Blancos UMAD	**10**
2013	Temporada Regular	Borregos Guadalajara	**6**	Tigres Blancos UMAD	**14**
2013	Final	Borregos Guadalajara	**25**	Tigres Blancos UMAD	**0**
	Total:	Borregos Guadalajara	**57**	Tigres Blancos UMAD	**47**
		2-2		*2-2*	

RECORDS DE LA CATEGORÍA JUVENIL

Año	Juego				
2015	Temporada Regular	Borregos Guadalajara	**68**	Toros UNEA	**0**
	Total:	Borregos Guadalajara	**68**	Toros UNEA	**0**
		1-0		*0-1*	

Año	Juego				
2017	Temporada Regular	Borregos Irapuato	**0**	Borregos Laguna	**51**
	Total:	Borregos Irapuato	**0**	Borregos Laguna	**51**
		0-1		*1-0*	

Año	Juego				
2016	Temporada Regular	Borregos Irapuato	**24**	Borregos León	**14**
2017	Temporada Regular	Borregos Irapuato	**13**	Borregos León	**20**
2018	Temporada Regular	Borregos Irapuato	**12**	Borregos León	**15**
	Total:	Borregos Irapuato	**49**	Borregos León	**49**
		1-2		*2-1*	

Año	Juego				
2014	Temporada Regular	Borregos Irapuato	**6**	Borregos Prepa Tec MTY	**35**
2015	Temporada Regular	Borregos Irapuato	**14**	Borregos Prepa Tec MTY	**48**
2016	Temporada Regular	Borregos Irapuato	**6**	Borregos Prepa Tec MTY	**42**
2017	Semifinales	Borregos Irapuato	**0**	Borregos Prepa Tec MTY	**42**
	Total:	Borregos Irapuato	**26**	Borregos Prepa Tec MTY	**167**
		0-4		*4-0*	

Año	Juego				
2012	Temporada Regular	Borregos Irapuato	**34**	Borregos Querétaro	**22**
2012	Temporada Regular	Borregos Irapuato	**14**	Borregos Querétaro	**22**
2012	Temporada Regular	Borregos Irapuato	**14**	Borregos Querétaro	**0**
2012	Cuartos de Final	Borregos Irapuato	**18**	Borregos Querétaro	**16**
2013	Temporada Regular	Borregos Irapuato	**27**	Borregos Querétaro	**15**
2014	Temporada Regular	Borregos Irapuato	**42**	Borregos Querétaro	**15**
2017	Temporada Regular	Borregos Irapuato	**0**	Borregos Querétaro	**22**
2018	Temporada Regular	Borregos Irapuato	**7**	Borregos Querétaro	**21**
	Total:	Borregos Irapuato	**156**	Borregos Querétaro	**133**
		5-3		*3-5*	

Año	Juego				
2016	Temporada Regular	Borregos Irapuato	**15**	Borregos Saltillo	**12**
2017	Temporada Regular	Borregos Irapuato	**21**	Borregos Saltillo	**8**
	Total:	Borregos Irapuato	**36**	Borregos Saltillo	**20**
		2-0		*0-2*	

Año	Juego				
2012	Temporada Regular	Borregos Irapuato	**12**	Borregos Santa Fe	**14**
2012	Final	Borregos Irapuato	**3**	Borregos Santa Fe	**28**
2013	Temporada Regular	Borregos Irapuato	**7**	Borregos Santa Fe	**27**
	Total:	Borregos Irapuato	**22**	Borregos Santa Fe	**69**
		0-3		*3-0*	

Año	Juego				
2012	Temporada Regular	Borregos Irapuato	**80**	Borregos Tampico	**14**
2013	Temporada Regular	Borregos Irapuato	**41**	Borregos Tampico	**12**
2013	Temporada Regular	Borregos Irapuato	**56**	Borregos Tampico	**20**
2014	Temporada Regular	Borregos Irapuato	**55**	Borregos Tampico	**0**
2015	Temporada Regular	Borregos Irapuato	**42**	Borregos Tampico	**8**

2016	Temporada Regular	Borregos Irapuato	**42**	Borregos Tampico	**0**	
	Total:	Borregos Irapuato	**316**	Borregos Tampico	**54**	
		6-0		*0-6*		

Año	**Juego**					
2012	Temporada Regular	Borregos Irapuato	**1**	Grizzlies CECADI	**0**	**FF**
	Total:	Borregos Irapuato	**1**	Grizzlies CECADI	**0**	
		1-0		*0-1*		

Año	**Juego**					
2017	Temporada Regular	Borregos Irapuato	**8**	Guerreros Jaguar	**41**	
	Total:	Borregos Irapuato	**8**	Guerreros Jaguar	**41**	
		0-1		*1-0*		

Año	**Juego**					
2012	Temporada Regular	Borregos Irapuato	**20**	Legionarios UNINTER	**14**	
2012	Temporada Regular	Borregos Irapuato	**21**	Legionarios UNINTER	**8**	
2013	Temporada Regular	Borregos Irapuato	**42**	Legionarios UNINTER	**0**	
2013	Semifinales	Borregos Irapuato	**53**	Legionarios UNINTER	**0**	
	Total:	Borregos Irapuato	**136**	Legionarios UNINTER	**22**	
		4-0		*0-4*		

Año	**Juego**					
2012	Temporada Regular	Borregos Irapuato	**40**	Osos Peleadores ASF	**0**	
2012	Temporada Regular	Borregos Irapuato	**43**	Osos Peleadores ASF	**22**	
2012	Temporada Regular	Borregos Irapuato	**27**	Osos Peleadores ASF	**34**	**TE**
2012	Semifinales	Borregos Irapuato	**64**	Osos Peleadores ASF	**45**	
2013	Temporada Regular	Borregos Irapuato	**62**	Osos Peleadores ASF	**6**	
2013	Temporada Regular	Borregos Irapuato	**56**	Osos Peleadores ASF	**25**	
2014	Temporada Regular	Borregos Irapuato	**19**	Osos Peleadores ASF	**13**	**TE**
	Total:	Borregos Irapuato	**311**	Osos Peleadores ASF	**145**	
		6-1		*1-6*		

Año	**Juego**					
2018	Temporada Regular	Borregos Irapuato	**60**	Rinos UDA	**6**	
	Total:	Borregos Irapuato	**60**	Rinos UDA	**6**	
		1-0		*0-1*		

Año	**Juego**					
2013	Temporada Regular	Borregos Irapuato	**6**	Tigres Blancos UMAD	**59**	
2013	Final	Borregos Irapuato	**13**	Tigres Blancos UMAD	**21**	
2013	Temporada Regular	Borregos Irapuato	**17**	Tigres Blancos UMAD	**24**	
2014	Temporada Regular	Borregos Irapuato	**0**	Tigres Blancos UMAD	**23**	
2014	Semifinales	Borregos Irapuato	**20**	Tigres Blancos UMAD	**28**	
	Total:	Borregos Irapuato	**56**	Tigres Blancos UMAD	**155**	
		5-0		*0-5*		

Año	**Juego**					
2013	Temporada Regular	Borregos Irapuato	**36**	Toros UNEA	**6**	
	Total:	Borregos Irapuato	**36**	Toros UNEA	**6**	
		1-0		*0-1*		

Año	**Juego**					
2011	Temporada Regular	Borregos Laguna	**55**	Borregos León	**0**	
	Total:	Borregos Laguna	**55**	Borregos León	**0**	
		1-0		*0-1*		

Año	Juego					
2012	Temporada Regular	Borregos Laguna	**8**	Borregos Prepa Tec MTY	**44**	
2018	Temporada Regular	Borregos Laguna	**7**	Borregos Prepa Tec MTY	**35**	
	Total:	Borregos Laguna	**15**	Borregos Prepa Tec MTY	**79**	
		0-2		*2-0*		

Año	Juego				
2012	Temporada Regular	Borregos Laguna	**20**	Borregos Puebla	**21**
2019	Semifinales	Borregos Laguna	**34**	Borregos Puebla	**0**
	Total:	Borregos Laguna	**54**	Borregos Puebla	**21**
		1-1		*1-1*	

Año	Juego				
2019	Temporada Regular	Borregos Laguna	**28**	Borregos Querétaro	**14**
	Total:	Borregos Laguna	**28**	Borregos Querétaro	**14**
		1-0		*0-1*	

Año	Juego				
2011	Temporada Regular	Borregos Laguna	**77**	Borregos Saltillo	**0**
2017	Temporada Regular	Borregos Laguna	**50**	Borregos Saltillo	**0**
2017	Temporada Regular	Borregos Laguna	**44**	Borregos Saltillo	**0**
	Total:	Borregos Laguna	**171**	Borregos Saltillo	**0**
		3-0		*0-3*	

Año	Juego				
2012	Temporada Regular	Borregos Laguna	**14**	Borregos Toluca	**5**
2018	Temporada Regular	Borregos Laguna	**24**	Borregos Toluca	**14**
	Total:	Borregos Laguna	**38**	Borregos Toluca	**19**
		2-0		*0-2*	

Año	Juego				
2011	Temporada Regular	Borregos Laguna	**28**	Coyotes CBTIS	**12**
	Total:	Borregos Laguna	**28**	Coyotes CBTIS	**12**
		1-0		*0-1*	

Año	Juego					
2019	Temporada Regular	Borregos Laguna	**18**	Guerreros COBACH	**7**	
2019	Temporada Regular	Borregos Laguna	**13**	Guerreros COBACH	**20**	**TE**
2019	Final	Borregos Laguna	**7**	Guerreros COBACH	**17**	
2020	Temporada Regular	Borregos Laguna	**12**	Guerreros COBACH	**25**	
2020	Temporada Regular	Borregos Laguna	**8**	Guerreros COBACH	**27**	
2022	Temporada Regular	Borregos Laguna	**24**	Guerreros COBACH	**7**	
	Total:	Borregos Laguna	**82**	Guerreros COBACH	**103**	
		2-4		*4-2*		

Año	Juego				
2016	Temporada Regular	Borregos Laguna	**68**	Guerreros Jaguar	**12**
2017	Final	Borregos Laguna	**61**	Guerreros Jaguar	**12**
2018	Temporada Regular	Borregos Laguna	**34**	Guerreros Jaguar	**20**
2019	Temporada Regular	Borregos Laguna	**36**	Guerreros Jaguar	**39**
	Total:	Borregos Laguna	**199**	Guerreros Jaguar	**83**
		3-1		*1-3*	

Año	Juego				
2011	Temporada Regular	Borregos Laguna	**25**	Jaguares UR	**0**
2011	Final	Borregos Laguna	**32**	Jaguares UR	**6**

	Total:	Borregos Laguna	**57**	Jaguares UR	**6**
		2-0		*0-2*	

Año	**Juego**				
2017	Semifinales	Borregos Laguna	**62**	Legionarios UNINTER	**7**
	Total:	Borregos Laguna	**62**	Legionarios UNINTER	**7**
		1-0		*0-1*	

Año	**Juego**				
2022	Temporada Regular	Borregos Laguna	**24**	Liebres ITCJ	**6**
	Total:	Borregos Laguna	**24**	Liebres ITCJ	**6**
		1-0		*0-1*	

Año	**Juego**				
2011	Temporada Regular	Borregos Laguna	**10**	Linces Saltillo	**16**
2011	Semifinales	Borregos Laguna	**41**	Linces Saltillo	**3**
	Total:	Borregos Laguna	**51**	Linces Saltillo	**19**
		1-1		*1-1*	

Año	**Juego**				
2020	Temporada Regular	Borregos Laguna	**16**	Linces Torreón	**0**
2020	Temporada Regular	Borregos Laguna	**7**	Linces Torreón	**21**
2022	Temporada Regular	Borregos Laguna	**27**	Linces Torreón	**17**
2022	Final	Borregos Laguna	**14**	Linces Torreón	**33**
	Total:	Borregos Laguna	**64**	Linces Torreón	**71**
		2-2		*2-2*	

Año	**Juego**				
2011	Temporada Regular	Borregos Laguna	**14**	Panteras ICS	**0**
	Total:	Borregos Laguna	**14**	Panteras ICS	**0**
		1-0		*0-1*	

Año	**Juego**				
2011	Temporada Regular	Borregos Laguna	**40**	Potros CBTIS	**0**
	Total:	Borregos Laguna	**40**	Potros CBTIS	**0**
		1-0		*0-1*	

Año	**Juego**				
2022	Temporada Regular	Borregos Laguna	**7**	Rams Laguna	**6**
2022	Semifinales	Borregos Laguna	**37**	Rams Laguna	**6**
	Total:	Borregos Laguna	**44**	Rams Laguna	**12**
		2-0		*0-2*	

Año	**Juego**				
2016	Temporada Regular	Borregos León	**0**	Borregos Prepa Tec MTY	**27**
	Total:	Borregos León	**0**	Borregos Prepa Tec MTY	**27**
		0-1		*1-0*	

Año	**Juego**				
2011	Temporada Regular	Borregos León	**0**	Borregos Querétaro	**40**
2017	Temporada Regular	Borregos León	**20**	Borregos Querétaro	**22**
2018	Temporada Regular	Borregos León	**6**	Borregos Querétaro	**26**
	Total:	Borregos León	**26**	Borregos Querétaro	**88**
		0-3		*3-0*	

Año	**Juego**

2016	Temporada Regular	Borregos León	**16**	Borregos Saltillo	**6**
2017	Temporada Regular	Borregos León	**10**	Borregos Saltillo	**2**
	Total:	Borregos León	**26**	Borregos Saltillo	**8**
		2-0		*0-2*	

Año	**Juego**				
2016	Temporada Regular	Borregos León	**54**	Borregos Tampico	**6**
	Total:	Borregos León	**54**	Borregos Tampico	**6**
		1-0		*0-1*	

Año	**Juego**				
2017	Temporada Regular	Borregos León	**14**	Guerreros Jaguar	**36**
	Total:	Borregos León	**14**	Guerreros Jaguar	**36**
		0-1		*1-0*	

Año	**Juego**				
2011	Temporada Regular	Borregos León	**0**	Legionarios UNINTER	**24**
	Total:	Borregos León	**0**	Legionarios UNINTER	**24**
		0-1		*1-0*	

Año	**Juego**				
2011	Temporada Regular	Borregos León	**0**	Osos Peleadores ASF	**47**
	Total:	Borregos León	**0**	Osos Peleadores ASF	**47**
		0-1		*1-0*	

Año	**Juego**				
2018	Temporada Regular	Borregos León	**26**	Rinos UDA	**12**
	Total:	Borregos León	**26**	Rinos UDA	**12**
		1-0		*0-1*	

Año	**Juego**				
2011	Temporada Regular	Borregos León	**0**	Tigres Blancos UMAD	**69**
	Total:	Borregos León	**0**	Tigres Blancos UMAD	**69**
		0-1		*1-0*	

Año	**Juego**				
2011	Temporada Regular	Borregos Prepa Tec MTY	**48**	Borregos Puebla	**16**
2011	Temporada Regular	Borregos Prepa Tec MTY	**41**	Borregos Puebla	**6**
2012	Temporada Regular	Borregos Prepa Tec MTY	**26**	Borregos Puebla	**13**
	Total:	Borregos Prepa Tec MTY	**115**	Borregos Puebla	**35**
		3-0		*0-3*	

Año	**Juego**				
2014	Temporada Regular	Borregos Prepa Tec MTY	**36**	Borregos Querétaro	**12**
2014	Semifinales	Borregos Prepa Tec MTY	**34**	Borregos Querétaro	**6**
2017	Temporada Regular	Borregos Prepa Tec MTY	**49**	Borregos Querétaro	**0**
	Total:	Borregos Prepa Tec MTY	**119**	Borregos Querétaro	**18**
		3-0		*0-3*	

Año	**Juego**				
2016	Temporada Regular	Borregos Prepa Tec MTY	**55**	Borregos Saltillo	**0**
	Total:	Borregos Prepa Tec MTY	**55**	Borregos Saltillo	**0**
		1-0		*0-1*	

Año	**Juego**				
2020	Temporada Regular	Borregos Prepa Tec MTY	**49**	Borregos Santa Fe	**6**

	Total:	Borregos Prepa Tec MTY	**49**	Borregos Santa Fe	**6**	
		1-0		*0-1*		

Año	**Juego**					
2014	Temporada Regular	Borregos Prepa Tec MTY	**51**	Borregos Tampico	**0**	
2015	Temporada Regular	Borregos Prepa Tec MTY	**42**	Borregos Tampico	**6**	
2016	Temporada Regular	Borregos Prepa Tec MTY	**41**	Borregos Tampico	**0**	
	Total:	Borregos Prepa Tec MTY	**134**	Borregos Tampico	**6**	
		3-0		*0-3*		

Año	**Juego**					
2011	Temporada Regular	Borregos Prepa Tec MTY	**32**	Borregos Toluca	**7**	
2011	Semifinales	Borregos Prepa Tec MTY	**59**	Borregos Toluca	**13**	
2012	Temporada Regular	Borregos Prepa Tec MTY	**17**	Borregos Toluca	**0**	
2012	Final	Borregos Prepa Tec MTY	**31**	Borregos Toluca	**7**	
2015	Semifinales	Borregos Prepa Tec MTY	**31**	Borregos Toluca	**10**	
2016	Semifinales	Borregos Prepa Tec MTY	**21**	Borregos Toluca	**6**	
2017	Semifinales	Borregos Prepa Tec MTY	**30**	Borregos Toluca	**14**	
2018	Temporada Regular	Borregos Prepa Tec MTY	**27**	Borregos Toluca	**25**	
2019	Temporada Regular	Borregos Prepa Tec MTY	**42**	Borregos Toluca	**7**	
2020	Temporada Regular	Borregos Prepa Tec MTY	**7**	Borregos Toluca	**18**	
	Total:	Borregos Prepa Tec MTY	**297**	Borregos Toluca	**107**	
		9-1		*1-9*		

Año	**Juego**					
2019	Temporada Regular	Borregos Prepa Tec MTY	**20**	Guerreros COBACH	**7**	
	Total:	Borregos Prepa Tec MTY	**20**	Guerreros COBACH	**7**	
		1-0		*0-1*		

Año	**Juego**					
2017	Temporada Regular	Borregos Prepa Tec MTY	**34**	Guerreros Jaguar	**0**	
2018	Temporada Regular	Borregos Prepa Tec MTY	**28**	Guerreros Jaguar	**7**	
2019	Temporada Regular	Borregos Prepa Tec MTY	**37**	Guerreros Jaguar	**12**	
2019	Semifinales	Borregos Prepa Tec MTY	**28**	Guerreros Jaguar	**21**	
2020	Temporada Regular	Borregos Prepa Tec MTY	**42**	Guerreros Jaguar	**7**	
	Total:	Borregos Prepa Tec MTY	**169**	Guerreros Jaguar	**47**	
		5-0		*0-5*		

Año	**Juego**					
2014	Temporada Regular	Borregos Prepa Tec MTY	**2**	Osos Peleadores ASF	**0**	**FF**
	Total:	Borregos Prepa Tec MTY	**2**	Osos Peleadores ASF	**0**	
		1-0		*0-1*		

Año	**Juego**					
2011	Temporada Regular	Borregos Prepa Tec MTY	**65**	Tiburones CUT	**12**	
	Total:	Borregos Prepa Tec MTY	**65**	Tiburones CUT	**12**	
		1-0		*0-1*		

Año	**Juego**					
2014	Temporada Regular	Borregos Prepa Tec MTY	**45**	Tigres Blancos UMAD	**0**	
2014	Final	Borregos Prepa Tec MTY	**39**	Tigres Blancos UMAD	**0**	
	Total:	Borregos Prepa Tec MTY	**84**	Tigres Blancos UMAD	**0**	
		2-0		*0-2*		

Año	**Juego**					
2015	Temporada Regular	Borregos Prepa Tec MTY	**63**	Toros UNEA	**0**	

	Total:	Borregos Prepa Tec MTY	**63**	Toros UNEA	**0**
		1-0		*0-1*	

Año	**Juego**				
2016	Temporada Regular	Borregos Puebla	**13**	Borregos Querétaro	**17**
2020	Temporada Regular	Borregos Puebla	**6**	Borregos Querétaro	**30**
	Total:	Borregos Puebla	**19**	Borregos Querétaro	**47**
		0-2		*2-0*	

Año	**Juego**				
2016	Temporada Regular	Borregos Puebla	**14**	Borregos Santa Fe	**16**
2018	Temporada Regular	Borregos Puebla	**0**	Borregos Santa Fe	**27**
	Total:	Borregos Puebla	**14**	Borregos Santa Fe	**43**
		0-2		*2-0*	

Año	**Juego**				
2011	Temporada Regular	Borregos Puebla	**21**	Borregos Toluca	**26**
2012	Temporada Regular	Borregos Puebla	**0**	Borregos Toluca	**28**
2016	Temporada Regular	Borregos Puebla	**0**	Borregos Toluca	**53**
2020	Temporada Regular	Borregos Puebla	**7**	Borregos Toluca	**20**
	Total:	Borregos Puebla	**28**	Borregos Toluca	**127**
		0-4		*4-0*	

Año	**Juego**				
2018	Temporada Regular	Borregos Puebla	**8**	Búfalos Humanista	**7**
	Total:	Borregos Puebla	**8**	Búfalos Humanista	**7**
		1-0		*0-1*	

Año	**Juego**				
2019	Temporada Regular	Borregos Puebla	**36**	Gators COM	**19**
	Total:	Borregos Puebla	**36**	Gators COM	**19**
		1-0		*0-1*	

Año	**Juego**				
2018	Temporada Regular	Borregos Puebla	**8**	Halcones INTER	**0**
2019	Temporada Regular	Borregos Puebla	**32**	Halcones INTER	**14**
2020	Temporada Regular	Borregos Puebla	**28**	Halcones INTER	**0**
	Total:	Borregos Puebla	**68**	Halcones INTER	**14**
		3-0		*0-3*	

Año	**Juego**				
2016	Temporada Regular	Borregos Puebla	**28**	Legionarios UNINTER	**15**
	Total:	Borregos Puebla	**28**	Legionarios UNINTER	**15**
		1-0		*0-1*	

Año	**Juego**				
2018	Temporada Regular	Borregos Puebla	**7**	Mandriles Stratford	**20**
2019	Temporada Regular	Borregos Puebla	**35**	Mandriles Stratford	**7**
2019	Temporada Regular	Borregos Puebla	**21**	Mandriles Stratford	**0**
2020	Temporada Regular	Borregos Puebla	**28**	Mandriles Stratford	**0**
	Total:	Borregos Puebla	**91**	Mandriles Stratford	**27**
		3-1		*1-3*	

Año	**Juego**				
2011	Temporada Regular	Borregos Puebla	**62**	Tiburones CUT	**14**
	Total:	Borregos Puebla	**62**	Tiburones CUT	**14**
		1-0		*0-1*	

Año	Juego					
2011	Temporada Regular	Borregos Puebla	**38**	Tigres Blancos UMAD	**0**	
2016	Temporada Regular	Borregos Puebla	**7**	Tigres Blancos UMAD	**20**	
2018	Temporada Regular	Borregos Puebla	**0**	Tigres Blancos UMAD	**19**	
2020	Temporada Regular	Borregos Puebla	**26**	Tigres Blancos UMAD	**8**	
	Total:	Borregos Puebla	**71**	Tigres Blancos UMAD	**47**	
		2-2		*2-2*		

Año	Juego				
2011	Temporada Regular	Borregos Querétaro	**0**	Borregos Santa Fe	**64**
2012	Temporada Regular	Borregos Querétaro	**13**	Borregos Santa Fe	**34**
2013	Temporada Regular	Borregos Querétaro	**23**	Borregos Santa Fe	**6**
2015	Temporada Regular	Borregos Querétaro	**23**	Borregos Santa Fe	**20**
2016	Temporada Regular	Borregos Querétaro	**39**	Borregos Santa Fe	**28**
2019	Temporada Regular	Borregos Querétaro	**13**	Borregos Santa Fe	**30**
	Total:	Borregos Querétaro	**111**	Borregos Santa Fe	**182**
		3-3		*3-3*	

Año	Juego				
2012	Temporada Regular	Borregos Querétaro	**62**	Borregos Tampico	**0**
2013	Temporada Regular	Borregos Querétaro	**28**	Borregos Tampico	**16**
2013	Temporada Regular	Borregos Querétaro	**50**	Borregos Tampico	**6**
2014	Temporada Regular	Borregos Querétaro	**42**	Borregos Tampico	**6**
	Total:	Borregos Querétaro	**182**	Borregos Tampico	**28**
		4-0		*0-4*	

Año	Juego				
2011	Temporada Regular	Borregos Querétaro	**0**	Borregos Toluca	**52**
2015	Temporada Regular	Borregos Querétaro	**14**	Borregos Toluca	**36**
2016	Temporada Regular	Borregos Querétaro	**6**	Borregos Toluca	**38**
2020	Temporada Regular	Borregos Querétaro	**7**	Borregos Toluca	**10**
	Total:	Borregos Querétaro	**27**	Borregos Toluca	**136**
		0-4		*4-0*	

Año	Juego				
2019	Temporada Regular	Borregos Querétaro	**8**	Gators COM	**14**
	Total:	Borregos Querétaro	**8**	Gators COM	**14**
		0-1		*1-0*	

Año	Juego					
2012	Temporada Regular	Borregos Querétaro	**1**	Grizzlies CECADI	**0**	**FF**
	Total:	Borregos Querétaro	**1**	Grizzlies CECADI	**0**	
		1-0		*0-1*		

Año	Juego				
2020	Temporada Regular	Borregos Querétaro	**0**	Guerreros Jaguar	**6**
	Total:	Borregos Querétaro	**0**	Guerreros Jaguar	**6**
		0-1		*1-0*	

Año	Juego				
2020	Temporada Regular	Borregos Querétaro	**44**	Halcones INTER	**0**
	Total:	Borregos Querétaro	**44**	Halcones INTER	**0**
		1-0		*0-1*	

Año	Juego

2011	Temporada Regular	Borregos Querétaro	**39**	Legionarios UNINTER	**9**
2012	Temporada Regular	Borregos Querétaro	**35**	Legionarios UNINTER	**0**
2012	Temporada Regular	Borregos Querétaro	**35**	Legionarios UNINTER	**0**
2013	Temporada Regular	Borregos Querétaro	**10**	Legionarios UNINTER	**14**
2016	Temporada Regular	Borregos Querétaro	**7**	Legionarios UNINTER	**13**
	Total:	Borregos Querétaro	**126**	Legionarios UNINTER	**36**
		3-2		*2-3*	

Año	**Juego**				
2020	Temporada Regular	Borregos Querétaro	**41**	Mandriles Stratford	**0**
	Total:	Borregos Querétaro	**41**	Mandriles Stratford	**0**
		1-0		*0-1*	

Año	**Juego**				
2011	Temporada Regular	Borregos Querétaro	**14**	Mosqueteros MTQ	**0**
	Total:	Borregos Querétaro	**14**	Mosqueteros MTQ	**0**
		1-0		*0-1*	

Año	**Juego**				
2011	Temporada Regular	Borregos Querétaro	**2**	Osos Peleadores ASF	**15**
2012	Temporada Regular	Borregos Querétaro	**17**	Osos Peleadores ASF	**13**
2012	Temporada Regular	Borregos Querétaro	**28**	Osos Peleadores ASF	**13**
2013	Temporada Regular	Borregos Querétaro	**12**	Osos Peleadores ASF	**19**
2013	Temporada Regular	Borregos Querétaro	**30**	Osos Peleadores ASF	**6**
2014	Temporada Regular	Borregos Querétaro	**29**	Osos Peleadores ASF	**6**
	Total:	Borregos Querétaro	**118**	Osos Peleadores ASF	**72**
		4-2		*2-4*	

Año	**Juego**				
2018	Temporada Regular	Borregos Querétaro	**62**	Rinos UDA	**8**
	Total:	Borregos Querétaro	**62**	Rinos UDA	**8**
		1-0		*0-1*	

Año	**Juego**				
2011	Temporada Regular	Borregos Querétaro	**0**	Tigres Blancos UMAD	**47**
2011	Temporada Regular	Borregos Querétaro	**20**	Tigres Blancos UMAD	**19**
2012	Temporada Regular	Borregos Querétaro	**21**	Tigres Blancos UMAD	**27**
2013	Temporada Regular	Borregos Querétaro	**0**	Tigres Blancos UMAD	**58**
2013	Temporada Regular	Borregos Querétaro	**18**	Tigres Blancos UMAD	**16**
2013	Semifinales	Borregos Querétaro	**6**	Tigres Blancos UMAD	**33**
2014	Temporada Regular	Borregos Querétaro	**7**	Tigres Blancos UMAD	**26**
2015	Temporada Regular	Borregos Querétaro	**15**	Tigres Blancos UMAD	**35**
2016	Temporada Regular	Borregos Querétaro	**28**	Tigres Blancos UMAD	**20**
2020	Temporada Regular	Borregos Querétaro	**14**	Tigres Blancos UMAD	**0**
	Total:	Borregos Querétaro	**129**	Tigres Blancos UMAD	**281**
		4-6		*6-4*	

Año	**Juego**				
2013	Temporada Regular	Borregos Querétaro	**44**	Toros UNEA	**8**
	Total:	Borregos Querétaro	**44**	Toros UNEA	**8**
		1-0		*0-1*	

Año	**Juego**				
2016	Temporada Regular	Borregos Saltillo	**55**	Borregos Tampico	**0**
	Total:	Borregos Saltillo	**55**	Borregos Tampico	**0**
		1-0		*0-1*	

Año	Juego					
2011	Temporada Regular	Borregos Saltillo	**6**	Coyotes CBTIS	**18**	
	Total:	Borregos Saltillo	**6**	Coyotes CBTIS	**18**	
		0-1		*1-0*		

Año	Juego				
2017	Temporada Regular	Borregos Saltillo	**0**	Guerreros Jaguar	**40**
	Total:	Borregos Saltillo	**0**	Guerreros Jaguar	**40**
		0-1		*1-0*	

Año	Juego				
2011	Temporada Regular	Borregos Saltillo	**0**	Jaguares UR	**62**
	Total:	Borregos Saltillo	**0**	Jaguares UR	**62**
		0-1		*1-0*	

Año	Juego				
2011	Temporada Regular	Borregos Saltillo	**14**	Leopardos IAS	**6**
	Total:	Borregos Saltillo	**14**	Leopardos IAS	**6**
		1-0		*0-1*	

Año	Juego				
2011	Temporada Regular	Borregos Saltillo	**7**	Linces Saltillo	**39**
	Total:	Borregos Saltillo	**7**	Linces Saltillo	**39**
		0-1		*1-0*	

Año	Juego				
2011	Temporada Regular	Borregos Saltillo	**12**	Panteras ICS	**28**
	Total:	Borregos Saltillo	**12**	Panteras ICS	**28**
		0-1		*1-0*	

Año	Juego					
2012	Temporada Regular	Borregos Santa Fe	**50**	Borregos Tampico	**8**	
2012	Cuartos de Final	Borregos Santa Fe	**1**	Borregos Tampico	**0**	**FF**
2013	Temporada Regular	Borregos Santa Fe	**8**	Borregos Tampico	**0**	
2017	Temporada Regular	Borregos Santa Fe	**45**	Borregos Tampico	**0**	
	Total:	Borregos Santa Fe	**104**	Borregos Tampico	**8**	
		4-0		*0-4*		

Año	Juego				
2015	Temporada Regular	Borregos Santa Fe	**0**	Borregos Toluca	**48**
2016	Temporada Regular	Borregos Santa Fe	**6**	Borregos Toluca	**52**
2017	Temporada Regular	Borregos Santa Fe	**9**	Borregos Toluca	**20**
2019	Temporada Regular	Borregos Santa Fe	**14**	Borregos Toluca	**12**
	Total:	Borregos Santa Fe	**29**	Borregos Toluca	**132**
		1-3		*3-1*	

Año	Juego				
2018	Temporada Regular	Borregos Santa Fe	**25**	Búfalos Humanista	**14**
	Total:	Borregos Santa Fe	**25**	Búfalos Humanista	**14**
		1-0		*0-1*	

Año	Juego				
2019	Temporada Regular	Borregos Santa Fe	**39**	Gators COM	**7**
	Total:	Borregos Santa Fe	**39**	Gators COM	**7**
		1-0		*0-1*	

Año	Juego					
2012	Temporada Regular	Borregos Santa Fe	**1**	Grizzlies CECADI	**0**	**FF**
	Total:	Borregos Santa Fe	**1**	Grizzlies CECADI	**0**	
		1-0		*0-1*		

Año	Juego				
2019	Semifinales	Borregos Santa Fe	**12**	Guerreros COBACH	**21**
	Total:	Borregos Santa Fe	**12**	Guerreros COBACH	**21**
		0-1		*1-0*	

Año	Juego				
2020	Temporada Regular	Borregos Santa Fe	**7**	Guerreros Jaguar	**22**
	Total:	Borregos Santa Fe	**7**	Guerreros Jaguar	**22**
		0-1		*1-0*	

Año	Juego				
2018	Temporada Regular	Borregos Santa Fe	**43**	Halcones INTER	**0**
2019	Temporada Regular	Borregos Santa Fe	**16**	Halcones INTER	**0**
	Total:	Borregos Santa Fe	**59**	Halcones INTER	**0**
		2-0		*0-2*	

Año	Juego				
2012	Temporada Regular	Borregos Santa Fe	**50**	Legionarios UNINTER	**0**
2016	Temporada Regular	Borregos Santa Fe	**49**	Legionarios UNINTER	**0**
	Total:	Borregos Santa Fe	**99**	Legionarios UNINTER	**0**
		2-0		*0-2*	

Año	Juego				
2017	Temporada Regular	Borregos Santa Fe	**47**	Leones LBM	**0**
	Total:	Borregos Santa Fe	**47**	Leones LBM	**0**
		1-0		*0-1*	

Año	Juego				
2018	Temporada Regular	Borregos Santa Fe	**42**	Mandriles Stratford	**8**
2019	Temporada Regular	Borregos Santa Fe	**53**	Mandriles Stratford	**0**
	Total:	Borregos Santa Fe	**95**	Mandriles Stratford	**8**
		2-0		*0-2*	

Año	Juego				
2011	Temporada Regular	Borregos Santa Fe	**64**	Mosqueteros MTQ	**0**
	Total:	Borregos Santa Fe	**64**	Mosqueteros MTQ	**0**
		1-0		*0-1*	

Año	Juego				
2013	Temporada Regular	Borregos Santa Fe	**26**	Osos Peleadores ASF	**22**
	Total:	Borregos Santa Fe	**26**	Osos Peleadores ASF	**22**
		1-0		*0-1*	

Año	Juego				
2011	Temporada Regular	Borregos Santa Fe	**28**	Tigres Blancos UMAD	**14**
2011	Final	Borregos Santa Fe	**31**	Tigres Blancos UMAD	**3**
2012	Semifinales	Borregos Santa Fe	**33**	Tigres Blancos UMAD	**13**
2015	Temporada Regular	Borregos Santa Fe	**7**	Tigres Blancos UMAD	**27**
2016	Temporada Regular	Borregos Santa Fe	**27**	Tigres Blancos UMAD	**14**
2017	Temporada Regular	Borregos Santa Fe	**17**	Tigres Blancos UMAD	**13**

2018	Temporada Regular	Borregos Santa Fe	**21**	Tigres Blancos UMAD	**6**	
2020	Temporada Regular	Borregos Santa Fe	**31**	Tigres Blancos UMAD	**0**	
	Total:	Borregos Santa Fe	**195**	Tigres Blancos UMAD	**90**	
		7-1		*1-7*		

Año	**Juego**					
2013	Temporada Regular	Borregos Santa Fe	**22**	Toros UNEA	**6**	
	Total:	Borregos Santa Fe	**22**	Toros UNEA	**6**	
		1-0		*0-1*		

Año	**Juego**					
2012	Temporada Regular	Borregos Tampico	**1**	Grizzlies CECADI	**0**	**FF**
	Total:	Borregos Tampico	**1**	Grizzlies CECADI	**0**	
		1-0		*0-1*		

Año	**Juego**				
2017	Temporada Regular	Borregos Tampico	**0**	Halcones INTER	**8**
	Total:	Borregos Tampico	**0**	Halcones INTER	**8**
		0-1		*1-0*	

Año	**Juego**				
2013	Temporada Regular	Borregos Tampico	**8**	Legionarios UNINTER	**20**
2017	Temporada Regular	Borregos Tampico	**6**	Legionarios UNINTER	**37**
	Total:	Borregos Tampico	**14**	Legionarios UNINTER	**57**
		0-2		*2-0*	

Año	**Juego**				
2017	Temporada Regular	Borregos Tampico	**27**	Leones LBM	**6**
	Total:	Borregos Tampico	**27**	Leones LBM	**6**
		1-0		*0-1*	

Año	**Juego**				
2017	Temporada Regular	Borregos Tampico	**7**	Mandriles Stratford	**16**
	Total:	Borregos Tampico	**7**	Mandriles Stratford	**16**
		0-1		*1-0*	

Año	**Juego**				
2013	Temporada Regular	Borregos Tampico	**14**	Osos Peleadores ASF	**34**
2014	Temporada Regular	Borregos Tampico	**0**	Osos Peleadores ASF	**57**
	Total:	Borregos Tampico	**14**	Osos Peleadores ASF	**91**
		0-2		*2-0*	

Año	**Juego**				
2013	Temporada Regular	Borregos Tampico	**6**	Tigres Blancos UMAD	**51**
2013	Temporada Regular	Borregos Tampico	**8**	Tigres Blancos UMAD	**48**
2014	Temporada Regular	Borregos Tampico	**0**	Tigres Blancos UMAD	**73**
	Total:	Borregos Tampico	**14**	Tigres Blancos UMAD	**172**
		0-3		*3-0*	

Año	**Juego**				
2013	Temporada Regular	Borregos Tampico	**24**	Toros UNEA	**12**
2015	Temporada Regular	Borregos Tampico	**18**	Toros UNEA	**6**
	Total:	Borregos Tampico	**42**	Toros UNEA	**18**
		2-0		*0-2*	

Año **Juego**

2018	Temporada Regular	Borregos Toluca	**12**	Guerreros Jaguar	**26**
2019	Temporada Regular	Borregos Toluca	**7**	Guerreros Jaguar	**36**
	Total:	Borregos Toluca	**19**	Guerreros Jaguar	**62**
		0-2		*2-0*	

Año	**Juego**				
2017	Temporada Regular	Borregos Toluca	**46**	Halcones INTER	**0**
2020	Temporada Regular	Borregos Toluca	**35**	Halcones INTER	**0**
	Total:	Borregos Toluca	**81**	Halcones INTER	**0**
		2-0		*0-2*	

Año	**Juego**				
2016	Temporada Regular	Borregos Toluca	**45**	Legionarios UNINTER	**0**
2017	Temporada Regular	Borregos Toluca	**62**	Legionarios UNINTER	**0**
	Total:	Borregos Toluca	**107**	Legionarios UNINTER	**0**
		2-0		*0-2*	

Año	**Juego**				
2019	Temporada Regular	Borregos Toluca	**35**	Mandriles Stratford	**13**
2020	Temporada Regular	Borregos Toluca	**42**	Mandriles Stratford	**6**
	Total:	Borregos Toluca	**77**	Mandriles Stratford	**19**
		2-0		*0-2*	

Año	**Juego**				
2011	Temporada Regular	Borregos Toluca	**44**	Tiburones CUT	**0**
	Total:	Borregos Toluca	**44**	Tiburones CUT	**0**
		1-0		*0-1*	

Año	**Juego**				
2015	Temporada Regular	Borregos Toluca	**29**	Tigres Blancos UMAD	**31**
2016	Temporada Regular	Borregos Toluca	**57**	Tigres Blancos UMAD	**6**
2017	Temporada Regular	Borregos Toluca	**28**	Tigres Blancos UMAD	**7**
2020	Temporada Regular	Borregos Toluca	**28**	Tigres Blancos UMAD	**8**
	Total:	Borregos Toluca	**142**	Tigres Blancos UMAD	**52**
		3-1		*1-3*	

Año	**Juego**				
2018	Temporada Regular	Búfalos Humanista	**30**	Halcones INTER	**26**
	Total:	Búfalos Humanista	**30**	Halcones INTER	**26**
		1-0		*0-1*	

Año	**Juego**				
2018	Temporada Regular	Búfalos Humanista	**14**	Mandriles Stratford	**13**
	Total:	Búfalos Humanista	**14**	Mandriles Stratford	**13**
		1-0		*0-1*	

Año	**Juego**				
2018	Temporada Regular	Búfalos Humanista	**20**	Tigres Blancos UMAD	**0**
	Total:	Búfalos Humanista	**20**	Tigres Blancos UMAD	**0**
		1-0		*0-1*	

Año	**Juego**				
2011	Temporada Regular	Coyotes CBTIS	**0**	Jaguares UR	**21**
	Total:	Coyotes CBTIS	**0**	Jaguares UR	**21**
		0-1		*1-0*	

Año	Juego					
2011	Temporada Regular	Coyotes CBTIS	**20**	Linces Saltillo	**21**	
	Total:	Coyotes CBTIS	**20**	Linces Saltillo	**21**	
		0-1		*1-0*		

Año	Juego				
2011	Temporada Regular	Coyotes CBTIS	**0**	Panteras ICS	**40**
	Total:	Coyotes CBTIS	**0**	Panteras ICS	**40**
		0-1		*1-0*	

Año	Juego				
2019	Temporada Regular	Gators COM	**8**	Halcones INTER	**10**
	Total:	Gators COM	**8**	Halcones INTER	**10**
		0-1		*1-0*	

Año	Juego				
2019	Temporada Regular	Gators COM	**28**	Mandriles Stratford	**20**
	Total:	Gators COM	**28**	Mandriles Stratford	**20**
		1-0		*0-1*	

Año	Juego					
2012	Temporada Regular	Grizzlies CECADI	**0**	Leones LBM	**1**	**FF**
	Total:	Grizzlies CECADI	**0**	Leones LBM	**1**	
		0-1		*1-0*		

Año	Juego				
2022	Temporada Regular	Guerreros COBACH	**32**	Liebres ITCJ	**30**
	Total:	Guerreros COBACH	**32**	Liebres ITCJ	**30**
		1-0		*0-1*	

Año	Juego				
2020	Temporada Regular	Guerreros COBACH	**10**	Linces Torreón	**21**
2020	Temporada Regular	Guerreros COBACH	**22**	Linces Torreón	**15**
2022	Temporada Regular	Guerreros COBACH	**0**	Linces Torreón	**14**
2022	Semifinales	Guerreros COBACH	**0**	Linces Torreón	**42**
	Total:	Guerreros COBACH	**32**	Linces Torreón	**92**
		1-3		*3-1*	

Año	Juego				
2022	Temporada Regular	Guerreros COBACH	**14**	Rams Laguna	**0**
	Total:	Guerreros COBACH	**14**	Rams Laguna	**0**
		1-0		*0-1*	

Año	Juego				
2017	Temporada Regular	Guerreros Jaguar	**36**	Mandriles Stratford	**7**
	Total:	Guerreros Jaguar	**36**	Mandriles Stratford	**7**
		1-0		*0-1*	

Año	Juego				
2017	Temporada Regular	Halcones INTER	**6**	Legionarios UNINTER	**28**
	Total:	Halcones INTER	**6**	Legionarios UNINTER	**28**
		0-1		*1-0*	

Año	Juego				
2017	Temporada Regular	Halcones INTER	**14**	Leones LBM	**0**
	Total:	Halcones INTER	**14**	Leones LBM	**0**

		1-0		*0-1*	

Año	Juego				
2017	Temporada Regular	Halcones INTER	**0**	Mandriles Stratford	**14**
2018	Temporada Regular	Halcones INTER	**0**	Mandriles Stratford	**21**
2019	Temporada Regular	Halcones INTER	**14**	Mandriles Stratford	**13**
2020	Temporada Regular	Halcones INTER	**14**	Mandriles Stratford	**0**
	Total:	Halcones INTER	**28**	Mandriles Stratford	**48**
		2-2		*2-2*	

Año	Juego				
2017	Temporada Regular	Halcones INTER	**0**	Tigres Blancos UMAD	**42**
2018	Temporada Regular	Halcones INTER	**8**	Tigres Blancos UMAD	**12**
2020	Temporada Regular	Halcones INTER	**0**	Tigres Blancos UMAD	**12**
	Total:	Halcones INTER	**8**	Tigres Blancos UMAD	**66**
		0-3		*3-0*	

Año	Juego				
2011	Temporada Regular	Jaguares CBTIS 235	**12**	Jaguares UR	**78**
	Total:	Jaguares CBTIS 235	**12**	Jaguares UR	**78**
		0-1		*1-0*	

Año	Juego				
2011	Temporada Regular	Jaguares CBTIS 235	**12**	Leopardos IAS	**6**
2011	Temporada Regular	Jaguares CBTIS 235	**6**	Leopardos IAS	**24**
	Total:	Jaguares CBTIS 235	**18**	Leopardos IAS	**30**
		1-1		*1-1*	

Año	Juego				
2011	Temporada Regular	Jaguares CBTIS 235	**0**	Linces Reynosa	**21**
	Total:	Jaguares CBTIS 235	**0**	Linces Reynosa	**21**
		0-1		*1-0*	

Año	Juego				
2011	Temporada Regular	Jaguares CBTIS 235	**8**	Potros CBTIS	**18**
	Total:	Jaguares CBTIS 235	**8**	Potros CBTIS	**18**
		0-1		*1-0*	

Año	Juego				
2011	Temporada Regular	Jaguares UR	**19**	Linces Reynosa	**6**
	Total:	Jaguares UR	**19**	Linces Reynosa	**6**
		1-0		*0-1*	

Año	Juego				
2011	Temporada Regular	Jaguares UR	**39**	Linces Saltillo	**12**
	Total:	Jaguares UR	**39**	Linces Saltillo	**12**
		1-0		*0-1*	

Año	Juego				
2011	Temporada Regular	Jaguares UR	**36**	Panteras ICS	**13**
	Total:	Jaguares UR	**36**	Panteras ICS	**13**
		1-0		*0-1*	

Año	Juego				
2012	Temporada Regular	Legionarios UNINTER	**24**	Leones LBM	**0**
2017	Temporada Regular	Legionarios UNINTER	**42**	Leones LBM	**6**

	Total:	Legionarios UNINTER	**66**	Leones LBM	**6**	
		2-0		*0-2*		

Año	**Juego**					
2017	Temporada Regular	Legionarios UNINTER	**13**	Mandriles Stratford	**14**	
	Total:	Legionarios UNINTER	**13**	Mandriles Stratford	**14**	
		0-1		*1-0*		

Año	**Juego**					
2011	Temporada Regular	Legionarios UNINTER	**2**	Mosqueteros MTQ	**0**	
	Total:	Legionarios UNINTER	**2**	Mosqueteros MTQ	**0**	
		1-0		*0-1*		

Año	**Juego**					
2011	Temporada Regular	Legionarios UNINTER	**18**	Osos Peleadores ASF	**58**	
2012	Temporada Regular	Legionarios UNINTER	**20**	Osos Peleadores ASF	**0**	
2012	Temporada Regular	Legionarios UNINTER	**20**	Osos Peleadores ASF	**26**	**TE**
2012	Temporada Regular	Legionarios UNINTER	**7**	Osos Peleadores ASF	**48**	
2013	Temporada Regular	Legionarios UNINTER	**20**	Osos Peleadores ASF	**10**	
	Total:	Legionarios UNINTER	**85**	Osos Peleadores ASF	**142**	
		2-3		*3-2*		

Año	**Juego**					
2011	Temporada Regular	Legionarios UNINTER	**0**	Tigres Blancos UMAD	**38**	
2012	Temporada Regular	Legionarios UNINTER	**0**	Tigres Blancos UMAD	**40**	
2012	Cuartos de Final	Legionarios UNINTER	**21**	Tigres Blancos UMAD	**49**	
2013	Temporada Regular	Legionarios UNINTER	**6**	Tigres Blancos UMAD	**45**	
2016	Temporada Regular	Legionarios UNINTER	**14**	Tigres Blancos UMAD	**20**	
2017	Temporada Regular	Legionarios UNINTER	**0**	Tigres Blancos UMAD	**6**	
	Total:	Legionarios UNINTER	**41**	Tigres Blancos UMAD	**198**	
		0-6		*6-0*		

Año	**Juego**					
2017	Temporada Regular	Leones LBM	**6**	Mandriles Stratford	**40**	
	Total:	Leones LBM	**6**	Mandriles Stratford	**40**	
		0-1		*1-0*		

Año	**Juego**					
2012	Temporada Regular	Leones LBM	**0**	Osos Peleadores ASF	**58**	
2012	Cuartos de Final	Leones LBM	**0**	Osos Peleadores ASF	**36**	
	Total:	Leones LBM	**0**	Osos Peleadores ASF	**94**	
		0-2		*2-0*		

Año	**Juego**					
2012	Temporada Regular	Leones LBM	**6**	Tigres Blancos UMAD	**47**	
	Total:	Leones LBM	**6**	Tigres Blancos UMAD	**47**	
		0-1		*1-0*		

Año	**Juego**					
2011	Temporada Regular	Leopardos IAS	**6**	Linces Reynosa	**14**	
2011	Temporada Regular	Leopardos IAS	**0**	Linces Reynosa	**15**	
	Total:	Leopardos IAS	**6**	Linces Reynosa	**29**	
		0-2		*2-0*		

Año	**Juego**					
2011	Temporada Regular	Leopardos IAS	**2**	Potros CBTIS	**20**	

	Total:	Leopardos IAS	**2**	Potros CBTIS	**20**
		0-1		*1-0*	

Año	**Juego**				
2022	Temporada Regular	Liebres ITCJ	**0**	Linces Torreón	**41**
	Total:	Liebres ITCJ	**0**	Linces Torreón	**41**
		0-1		*1-0*	

Año	**Juego**				
2022	Temporada Regular	Liebres ITCJ	**12**	Rams Laguna	**21**
	Total:	Liebres ITCJ	**12**	Rams Laguna	**21**
		0-1		*1-0*	

Año	**Juego**				
2011	Temporada Regular	Linces Reynosa	**6**	Panteras ICS	**14**
	Total:	Linces Reynosa	**6**	Panteras ICS	**14**
		0-1		*1-0*	

Año	**Juego**				
2011	Temporada Regular	Linces Reynosa	**8**	Potros CBTIS	**0**
2011	Temporada Regular	Linces Reynosa	**40**	Potros CBTIS	**0**
	Total:	Linces Reynosa	**48**	Potros CBTIS	**0**
		2-0		*0-2*	

Año	**Juego**				
2011	Temporada Regular	Linces Saltillo	**20**	Panteras ICS	**13**
	Total:	Linces Saltillo	**20**	Panteras ICS	**13**
		1-0		*0-1*	

Año	**Juego**				
2022	Temporada Regular	Linces Torreón	**13**	Rams Laguna	**0**
	Total:	Linces Torreón	**13**	Rams Laguna	**0**
		1-0		*0-1*	

Año	**Juego**				
2018	Temporada Regular	Mandriles Stratford	**26**	Tigres Blancos UMAD	**15**
2020	Temporada Regular	Mandriles Stratford	**0**	Tigres Blancos UMAD	**30**
	Total:	Mandriles Stratford	**26**	Tigres Blancos UMAD	**45**
		1-1		*1-1*	

Año	**Juego**				
2011	Temporada Regular	Mosqueteros MTQ	**0**	Tigres Blancos UMAD	**42**
	Total:	Mosqueteros MTQ	**0**	Tigres Blancos UMAD	**42**
		0-1		*1-0*	

Año	**Juego**				
2011	Temporada Regular	Osos Peleadores ASF	**41**	Tigres Blancos UMAD	**42**
2011	Semifinales	Osos Peleadores ASF	**31**	Tigres Blancos UMAD	**20**
2012	Temporada Regular	Osos Peleadores ASF	**29**	Tigres Blancos UMAD	**27**
2013	Temporada Regular	Osos Peleadores ASF	**0**	Tigres Blancos UMAD	**45**
2013	Semifinales	Osos Peleadores ASF	**2**	Tigres Blancos UMAD	**29**
2013	Temporada Regular	Osos Peleadores ASF	**20**	Tigres Blancos UMAD	**55**
2014	Temporada Regular	Osos Peleadores ASF	**14**	Tigres Blancos UMAD	**24**
	Total:	Osos Peleadores ASF	**137**	Tigres Blancos UMAD	**242**
		2-5		*5-2*	

Año	**Juego**				
2013	Temporada Regular	Osos Peleadores ASF	**55**	Toros UNEA	**21**

	Total:	Osos Peleadores ASF	**55**	Toros UNEA	**21**	
		1-0		*0-1*		

Año	**Juego**					
2012	Tazón	Sel. Juvenil B Norte	**20**	Sel. Juvenil B Sur	**17**	
	Total:	Sel. Juvenil B Norte	**20**	Sel. Juvenil B Sur	**17**	
		1-0		*0-1*		

Año	**Juego**					
2012	Tazón	Sel. Juvenil-C CONADEIP	**23**	Sel. Varsity OEFA	**26**	
2013	Tazón	Sel. Juvenil-C CONADEIP	**21**	Sel. Varsity OEFA	**14**	
	Total:	Sel. Juvenil-C CONADEIP	**44**	Sel. Varsity OEFA	**40**	
		1-1		*1-1*		

Año	**Juego**					
2013	Temporada Regular	Tigres Blancos UMAD	**64**	Toros UNEA	**8**	
	Total:	Tigres Blancos UMAD	**64**	Toros UNEA	**8**	
		1-0		*0-1*		

Año	**Juego**					
2022	Temporada Regular	Toros CBTIS #21	**0**	Zorros Ensenada	**58**	
2022	Temporada Regular	Toros CBTIS #21	**0**	Zorros Ensenada	**1**	**F**
	Total:	Toros CBTIS #21	**0**	Zorros Ensenada	**59**	
		0-2		*2-0*		

Año	**Juego**				
2022	Temporada Regular	Toros CBTIS #21	**0**	Zorros Mexicali	**74**
2022	Temporada Regular	Toros CBTIS #21	**0**	Zorros Mexicali	**63**
	Total:	Toros CBTIS #21	**0**	Zorros Mexicali	**137**
		0-2		*2-0*	

Año	**Juego**				
2022	Temporada Regular	Toros CBTIS #21	**0**	Zorros Tijuana	**66**
2022	Temporada Regular	Toros CBTIS #21	**0**	Zorros Tijuana	**44**
	Total:	Toros CBTIS #21	**0**	Zorros Tijuana	**110**
		0-2		*2-0*	

Año	**Juego**				
2022	Temporada Regular	Zorros Ensenada	**13**	Zorros Mexicali	**14**
2022	Temporada Regular	Zorros Ensenada	**18**	Zorros Mexicali	**20**
2022	Final	Zorros Ensenada	**26**	Zorros Mexicali	**13**
	Total:	Zorros Ensenada	**57**	Zorros Mexicali	**47**
		1-2		*2-1*	

Año	**Juego**				
2022	Temporada Regular	Zorros Ensenada	**18**	Zorros Tijuana	**0**
2022	Temporada Regular	Zorros Ensenada	**30**	Zorros Tijuana	**6**
	Total:	Zorros Ensenada	**48**	Zorros Tijuana	**6**
		2-0		*0-2*	

Año	**Juego**				
2022	Temporada Regular	Zorros Mexicali	**25**	Zorros Tijuana	**0**
2022	Temporada Regular	Zorros Mexicali	**27**	Zorros Tijuana	**0**
	Total:	Zorros Mexicali	**52**	Zorros Tijuana	**0**
		2-0		*0-2*	

RECORDS DE LA CATEGORÍA JUVENIL

Individuales

Anotaciones

Más partidos consecutivos en temporada regular anotando puntos

#Jer	Equipo	Nombre	Partidos	Años	Categoría	Semestre
4	Borregos Salvajes I.T.E.S.M.-C. Guadalajara	J. CASIAN	16	2017-19	Juvenil	Primavera
7	Borregos Salvajes I.T.E.S.M.-C. Guadalajara	J. GONZÁLEZ	12	2015-16	Juvenil	Primavera
23	Guerreros Colegio de Bachilleres de Chihuahua	E. CORTÉS	12	2019-20	Juvenil	Primavera
23	Borregos Salvajes I.T.E.S.M.-C. Laguna	J. MENA	11	2017-18	Juvenil	Primavera
8	Borregos Salvajes I.T.E.S.M.-Prepa Tec Monterrey	J. AGUIRRE	8	2017-18	Juvenil	Primavera
22	Borregos Salvajes I.T.E.S.M.-C. Puebla	J. GÓMEZ	8	2019-20	Juvenil	Primavera

Más temporadas encabezando a la categoría en más puntos anotados

#Jer	Equipo	Nombre	Temps	Categoría	Semestre	Año	JJ
9	Osos Peleadores American School Foundation	K. RISHEIM	2	Juvenil C	Otoño	2011	4,5
42	Borregos Salvajes I.T.E.S.M.-C. Ciudad de México	R. GONZÁLEZ	1	Juvenil C	Primavera	2011	6
5	Tigres Blancos U.-Madero Puebla	O. FRANCO	1	Juvenil C	Otoño	2011	6
27	Borregos Salvajes I.T.E.S.M.-C. Irapuato	F. MEJÍA	1	Juvenil B	Primavera	2012	6
06	Borregos Salvajes I.T.E.S.M.-C. Ciudad de México	K. CORREA	1	Juvenil C	Primavera	2012	5
02	Borregos Salvajes I.T.E.S.M.-C. Puebla	R. TORRES	1	Juvenil C	Primavera	2012	5
27	Borregos Salvajes I.T.E.S.M.-C. Irapuato	F. MEJÍA	1	Juvenil C	Otoño	2013	5
03	Borregos Salvajes I.T.E.S.M.-C. Irapuato	F. MEJÍA	1	Juvenil B	Primavera	2014	5
34	Borregos Salvajes I.T.E.S.M.-C. Estado de México	R. MONTES	1	Juvenil	Primavera	2015	5
12	Borregos Salvajes I.T.E.S.M.-C. Santa Fe	E. ELIZONDO	1	Juvenil	Primavera	2016	6
21	Borregos Salvajes I.T.E.S.M.-C. Laguna	E. MARTÍNEZ	1	Juvenil	Primavera	2017	6
9	Borregos Salvajes I.T.E.S.M.-C. Chihuahua	A. FLORES	1	Juvenil	Primavera	2018	4
4	Borregos Salvajes I.T.E.S.M.-C. Guadalajara	J. CASIAN	1	Juvenil	Primavera	2019	6
8	Borregos Salvajes I.T.E.S.M.-Prepa Tec Monterrey	M. SANTOS	1	Juvenil	Primavera	2020	6
24	Zorros C.E.T.Y.S.-C. Mexicali	S. CISNEROS	1	Juvenil	Primavera	2022	6

Más temporadas de 60 o más puntos anotados

#Jer	Equipo	Nombre	Temps	Año
27	Borregos Salvajes I.T.E.S.M.-C. Irapuato	F. MEJÍA	3	2012-13
23	Borregos Salvajes I.T.E.S.M.-C. Estado de México	A. CRUZ	2	2017,19
9	Borregos Salvajes I.T.E.S.M.-C. Chihuahua	A. FLORES	2	2017-18
4	Borregos Salvajes I.T.E.S.M.-C. Guadalajara	J. CASIAN	2	2018-19
2	Borregos Salvajes I.T.E.S.M.-C. Irapuato	A. TÉLLEZ	1	2018
12	Borregos Salvajes I.T.E.S.M.-C. Santa Fe	E. ELIZONDO	1	2016
21	Borregos Salvajes I.T.E.S.M.-C. Laguna	E. MARTÍNEZ	1	2017
7	Borregos Salvajes I.T.E.S.M.-C. Guadalajara	J. GONZÁLEZ	1	2016
9	Osos Peleadores American School Foundation	K. RISHEIM	1	2012
26	Borregos Salvajes I.T.E.S.M.-C. Puebla	R. GÓMEZ	1	2019
9	Borregos Salvajes I.T.E.S.M.-C. Querétaro	S. PÉREZ	1	2018

Más puntos anotados en un partido de temporada regular

#Jer	Equipo	Nombre	Puntos	Semana	Rival	Año	Categoría	Semestre
9	Borregos Salvajes I.T.E.S.M.-C. Chihuahua	A. FLORES	36	6	QRO	2017	Juvenil	Primavera
27	Borregos Salvajes I.T.E.S.M.-C. Irapuato	F. MEJÍA	36	2	TAM	2013	Juvenil C	Otoño
9	Borregos Salvajes I.T.E.S.M.-C. Chihuahua	A. FLORES	30	2	LEON	2018	Juvenil	Primavera
21	Borregos Salvajes I.T.E.S.M.-C. Laguna	E. MARTÍNEZ	30	2	CHIH	2017	Juvenil	Primavera
88	Borregos Salvajes I.T.E.S.M.-C. Santa Fe	J. SEGURA	30	1	LBM	2017	Juvenil	Primavera
9	Borregos Salvajes I.T.E.S.M.-C. Querétaro	S. PÉREZ	30	3	UDA	2018	Juvenil	Primavera
3	Borregos Salvajes I.T.E.S.M.-C. Estado de México	A. CRUZ	30	3	SUBIRE	2019	Juvenil	Primavera

Más puntos anotados en una temporada en la categoría

#Jer	Equipo	Nombre	Puntos	Categoría	Semestre	Año	JJ
4	Borregos Salvajes I.T.E.S.M.-C. Guadalajara	J. CASIAN	87	Juvenil	Primavera	2019	6
9	Osos Peleadores American School Foundation	K. RISHEIM	84	Juvenil C	Otoño	2012	5
21	Borregos Salvajes I.T.E.S.M.-C. Laguna	E. MARTÍNEZ	84	Juvenil	Primavera	2017	6

3	Borregos Salvajes I.T.E.S.M.-C. Estado de México	A. CRUZ	84	Juvenil	Primavera	2019	6
23	Borregos Salvajes I.T.E.S.M.-C. Estado de México	A. CRUZ	78	Juvenil	Primavera	2017	6

Líderes anuales en puntos anotados en una temporada en la categoría

#Jer	Equipo	Nombre	Puntos	Categoría	Semestre	Año	JJ
42	Borregos Salvajes I.T.E.S.M.-C. Ciudad de México	R. GONZÁLEZ	54	Juvenil C	Primavera	2011	6
9	Osos Peleadores American School Foundation	K. RISHEIM	42	Juvenil C	Otoño	2011	4
5	Tigres Blancos U.-Madero Puebla	O. FRANCO	42	Juvenil C	Otoño	2011	6
27	Borregos Salvajes I.T.E.S.M.-C. Irapuato	F. MEJÍA	71	Juvenil B	Primavera	2012	6
06	Borregos Salvajes I.T.E.S.M.-C. Ciudad de México	K. CORREA	48	Juvenil C	Primavera	2012	5
02	Borregos Salvajes I.T.E.S.M.-C. Puebla	R. TORRES	48	Juvenil C	Primavera	2012	5
9	Osos Peleadores American School Foundation	K. RISHEIM	84	Juvenil C	Otoño	2012	5
27	Borregos Salvajes I.T.E.S.M.-C. Irapuato	F. MEJÍA	66	Juvenil C	Otoño	2013	5
03	Borregos Salvajes I.T.E.S.M.-C. Irapuato	F. MEJÍA	42	Juvenil B	Primavera	2014	5
34	Borregos Salvajes I.T.E.S.M.-C. Estado de México	R. MONTES	54	Juvenil	Primavera	2015	5
12	Borregos Salvajes I.T.E.S.M.-C. Santa Fe	E. ELIZONDO	65	Juvenil	Primavera	2016	6
21	Borregos Salvajes I.T.E.S.M.-C. Laguna	E. MARTÍNEZ	84	Juvenil	Primavera	2017	6
9	Borregos Salvajes I.T.E.S.M.-C. Chihuahua	A. FLORES	72	Juvenil	Primavera	2018	4
4	Borregos Salvajes I.T.E.S.M.-C. Guadalajara	J. CASIAN	87	Juvenil	Primavera	2019	6
8	Borregos Salvajes I.T.E.S.M.-Prepa Tec Monterrey	M. SANTOS	54	Juvenil	Primavera	2020	6
24	Zorros C.E.T.Y.S.-C. Mexicali	S. CISNEROS	52	Juvenil	Primavera	2022	6

Más puntos anotados en su temporada de novato en la categoría

#Jer	Equipo	Nombre	Puntos	Categoría	Semestre	Año	JJ
21	Borregos Salvajes I.T.E.S.M.-C. Laguna	E. MARTÍNEZ	84	Juvenil	Primavera	2017	6
23	Borregos Salvajes I.T.E.S.M.-C. Estado de México	A. CRUZ	78	Juvenil	Primavera	2017	6
27	Borregos Salvajes I.T.E.S.M.-C. Irapuato	F. MEJÍA	71	Juvenil B	Primavera	2012	6
12	Borregos Salvajes I.T.E.S.M.-C. Santa Fe	E. ELIZONDO	65	Juvenil	Primavera	2016	6
42	Borregos Salvajes I.T.E.S.M.-C. Ciudad de México	R. GONZÁLEZ	54	Juvenil C	Primavera	2011	6
34	Borregos Salvajes I.T.E.S.M.-C. Estado de México	R. MONTES	54	Juvenil	Primavera	2015	5

Más puntos anotados en un partido de temporada regular en su temporada de novato en la categoría

#Jer	Equipo	Nombre	Puntos	Semana	Rival	Año	Categoría	Semestre
21	Borregos Salvajes I.T.E.S.M.-C. Laguna	E. MARTÍNEZ	30	2	CHIH	2017	Juvenil	Primavera
88	Borregos Salvajes I.T.E.S.M.-C. Santa Fe	J. SEGURA	30	1	LBM	2017	Juvenil	Primavera
34	Borregos Salvajes I.T.E.S.M.-C. Estado de México	R. MONTES	24	3	QRO	2015	Juvenil	Primavera
44	Borregos Salvajes I.T.E.S.M.-C. León	J. SÁNCHEZ	24	4	TAM	2016	Juvenil	Primavera
7	Borregos Salvajes I.T.E.S.M.-C. Saltillo	M. CRUZ	24	2	TAM	2016	Juvenil	Primavera
13	Guerreros Jaguar Colegio SuBiré	A. GUERRERO	24	2	IRA	2017	Juvenil	Primavera
44	Borregos Salvajes I.T.E.S.M.-C. Toluca	J. ACEVES	24	6	INTER	2020	Juvenil	Primavera
21	Club Rams Laguna	C. LEAÑOS	24	4	CHIH	2022	Juvenil	Primavera

Más puntos anotados en su carrera

Mejía	#Jer	Equipo	Nombre	Puntos	Años	JJ
	27	Borregos Salvajes I.T.E.S.M.-C. Irapuato	F. MEJÍA	205	2012-13	16
	4	Borregos Salvajes I.T.E.S.M.-C. Guadalajara	J. CASIAN	173	2017-19	16
	3	Borregos Salvajes I.T.E.S.M.-C. Estado de México	A. CRUZ	162	2017,19	12
	03	Borregos Salvajes I.T.E.S.M.-C. Irapuato	F. MEJÍA	153	2013-16	19
	9	Borregos Salvajes I.T.E.S.M.-C. Chihuahua	A. FLORES	152	2016-18	12

Touchdowns

Más partidos consecutivos en temporada regular anotando uno o más touchdowns

#Jer	Equipo	Nombre	Partidos	Años	Categoría	Semestre
4	Borregos Salvajes I.T.E.S.M.-C. Guadalajara	J. CASIAN	9	2018-19	Juvenil	Primavera
21	Borregos Salvajes I.T.E.S.M.-C. Laguna	E. MARTÍNEZ	7	2017-18	Juvenil	Primavera
10	Borregos Salvajes I.T.E.S.M.-C. Querétaro	S. PÉREZ	7	2018-19	Juvenil	Primavera
87	Borregos Salvajes I.T.E.S.M.-C. Chihuahua	G. MARTÍNEZ	6	2017-18	Juvenil	Primavera
23	Borregos Salvajes I.T.E.S.M.-C. Estado de México	A. CRUZ	6	2017	Juvenil	Primavera
24	Zorros C.E.T.Y.S.-C. Mexicali	S. CISNEROS	6	2022	Juvenil	Primavera

RECORDS DE LA CATEGORÍA JUVENIL

Más temporadas encabezando a la categoría en más touchdowns anotados

#Jer	Equipo	Nombre	Temps	Categoría	Semestre	Año	JJ
9	Osos Peleadores American School Foundation	K. RISHEIM	2	vv	Otoño	2011-12	4,5
27	Borregos Salvajes I.T.E.S.M.-C. Irapuato	F. MEJÍA	2	Juvenil B	Primavera	2012,14	6,5
42	Borregos Salvajes I.T.E.S.M.-C. Ciudad de México	R. GONZÁLEZ	1	Juvenil C	Primavera	2011	6
5	Tigres Blancos U.-Madero Puebla	O. FRANCO	1	Juvenil C	Otoño	2011	6
06	Borregos Salvajes I.T.E.S.M.-C. Ciudad de México	K. CORREA	1	Juvenil C	Primavera	2012	5
02	Borregos Salvajes I.T.E.S.M.-C. Puebla	R. TORRES	1	Juvenil C	Primavera	2012	5
27	Borregos Salvajes I.T.E.S.M.-C. Irapuato	F. MEJÍA	1	Juvenil C	Otoño	2013	5
34	Borregos Salvajes I.T.E.S.M.-C. Estado de México	R. MONTES	1	Juvenil	Primavera	2015	5
12	Borregos Salvajes I.T.E.S.M.-C. Santa Fe	E. ELIZONDO	1	Juvenil	Primavera	2016	6
03	Borregos Salvajes I.T.E.S.M.-C. Irapuato	F. MEJÍA	1	Juvenil	Primavera	2016	5
30	Borregos Salvajes I.T.E.S.M.-C. Toluca	A. RODRÍGUEZ	1	Juvenil	Primavera	2016	4
21	Borregos Salvajes I.T.E.S.M.-C. Laguna	E. MARTÍNEZ	1	Juvenil	Primavera	2017	6
9	Borregos Salvajes I.T.E.S.M.-C. Chihuahua	A. FLORES	1	Juvenil	Primavera	2018	4
3	Borregos Salvajes I.T.E.S.M.-C. Estado de México	A. CRUZ	1	Juvenil	Primavera	2019	6
8	Borregos Salvajes I.T.E.S.M.-Prepa Tec Monterrey	M. SANTOS	1	Juvenil	Primavera	2020	6
24	Zorros C.E.T.Y.S.-C. Mexicali	S. CISNEROS	1	Juvenil	Primavera	2022	6

Más temporadas de 10 o más touchdowns anotados

#Jer	Equipo	Nombre	Temps	Años	JJ
27	Borregos Salvajes I.T.E.S.M.-C. Irapuato	F. MEJÍA	3	2012-13	6,5,5
23	Borregos Salvajes I.T.E.S.M.-C. Estado de México	A. CRUZ	2	2017,19	6,6
9	Borregos Salvajes I.T.E.S.M.-C. Chihuahua	A. FLORES	2	2017-18	5,4
9	Osos Peleadores American School Foundation	K. RISHEIM	1	2012	5
21	Borregos Salvajes I.T.E.S.M.-C. Laguna	E. MARTÍNEZ	1	2017	6
2	Borregos Salvajes I.T.E.S.M.-C. Irapuato	A. TÉLLEZ	1	2018	5
9	Borregos Salvajes I.T.E.S.M.-C. Querétaro	S. PÉREZ	1	2018	5
26	Borregos Salvajes I.T.E.S.M.-C. Puebla	R. GÓMEZ	1	2019	6

Más touchdowns anotados en un partido de temporada regular

#Jer	Equipo	Nombre	TDs	Semana	Rival	Año	Categoría	Semestre
9	Borregos Salvajes I.T.E.S.M.-C. Chihuahua	A. FLORES	6	6	QRO	2017	Juvenil	Primavera
27	Borregos Salvajes I.T.E.S.M.-C. Irapuato	F. MEJÍA	6	2	TAM	2013	Juvenil C	Otoño
9	Borregos Salvajes I.T.E.S.M.-C. Chihuahua	A. FLORES	5	2	LEON	2018	Juvenil	Primavera
21	Borregos Salvajes I.T.E.S.M.-C. Laguna	E. MARTÍNEZ	5	2	CHIH	2017	Juvenil	Primavera
88	Borregos Salvajes I.T.E.S.M.-C. Santa Fe	J. SEGURA	5	1	LBM	2017	Juvenil	Primavera
9	Borregos Salvajes I.T.E.S.M.-C. Querétaro	S. PÉREZ	5	3	UDA	2018	Juvenil	Primavera
3	Borregos Salvajes I.T.E.S.M.-C. Estado de México	A. CRUZ	5	3	SUBIRE	2019	Juvenil	Primavera

Más touchdowns anotados en una temporada en la categoría

#Jer	Equipo	Nombre	TDs	Categoría	Semestre	Año	JJ
9	Osos Peleadores American School Foundation	K. RISHEIM	14	Juvenil C	Otoño	2012	5
21	Borregos Salvajes I.T.E.S.M.-C. Laguna	E. MARTÍNEZ	14	Juvenil	Primavera	2017	6
3	Borregos Salvajes I.T.E.S.M.-C. Estado de México	A. CRUZ	14	Juvenil	Primavera	2019	6
23	Borregos Salvajes I.T.E.S.M.-C. Estado de México	A. CRUZ	13	Juvenil	Primavera	2017	6
9	Borregos Salvajes I.T.E.S.M.-C. Chihuahua	A. FLORES	11	Juvenil	Primavera	2018	4
27	Borregos Salvajes I.T.E.S.M.-C. Irapuato	F. MEJÍA	11	Juvenil B	Primavera	2012	6
27	Borregos Salvajes I.T.E.S.M.-C. Irapuato	F. MEJÍA	11	Juvenil C	Otoño	2012	5
27	Borregos Salvajes I.T.E.S.M.-C. Irapuato	F. MEJÍA	11	Juvenil C	Otoño	2013	5

Líderes anuales en touchdowns anotados en una temporada en la categoría

#Jer	Equipo	Nombre	TDs	Categoría	Semestre	Año	JJ
42	Borregos Salvajes I.T.E.S.M.-C. Ciudad de México	R. GONZÁLEZ	9	Juvenil C	Primavera	2011	6
9	Osos Peleadores American School Foundation	K. RISHEIM	7	Juvenil C	Otoño	2011	4
5	Tigres Blancos U.-Madero Puebla	O. FRANCO	7	Juvenil C	Otoño	2011	6
27	Borregos Salvajes I.T.E.S.M.-C. Irapuato	F. MEJÍA	11	Juvenil B	Primavera	2012	6
06	Borregos Salvajes I.T.E.S.M.-C. Ciudad de México	K. CORREA	8	Juvenil C	Primavera	2012	5
9	Osos Peleadores American School Foundation	K. RISHEIM	14	Juvenil C	Otoño	2012	5

27	Borregos Salvajes I.T.E.S.M.-C. Irapuato	F. MEJÍA	11	Juvenil C	Otoño	2013	5
03	Borregos Salvajes I.T.E.S.M.-C. Irapuato	F. MEJÍA	7	Juvenil B	Primavera	2014	5
34	Borregos Salvajes I.T.E.S.M.-C. Estado de México	R. MONTES	9	Juvenil	Primavera	2015	5
12	Borregos Salvajes I.T.E.S.M.-C. Santa Fe	E. ELIZONDO	8	Juvenil	Primavera	2016	6
03	Borregos Salvajes I.T.E.S.M.-C. Irapuato	F. MEJÍA	8	Juvenil	Primavera	2016	5
30	Borregos Salvajes I.T.E.S.M.-C. Toluca	A. RODRÍGUEZ	8	Juvenil	Primavera	2016	4
21	Borregos Salvajes I.T.E.S.M.-C. Laguna	E. MARTÍNEZ	14	Juvenil	Primavera	2017	6
9	Borregos Salvajes I.T.E.S.M.-C. Chihuahua	A. FLORES	11	Juvenil	Primavera	2018	4
3	Borregos Salvajes I.T.E.S.M.-C. Estado de México	A. CRUZ	14	Juvenil	Primavera	2019	6
8	Borregos Salvajes I.T.E.S.M.-Prepa Tec Monterrey	M. SANTOS	9	Juvenil	Primavera	2020	6
24	Zorros C.E.T.Y.S.-C. Mexicali	S. CISNEROS	8	Juvenil	Primavera	2022	6

Más touchdowns anotados en su temporada de novato en la categoría

#Jer	Equipo	Nombre	TDs	Categoría	Semestre	Año	JJ
21	Borregos Salvajes I.T.E.S.M.-C. Laguna	E. MARTÍNEZ	14	Juvenil	Primavera	2017	6
23	Borregos Salvajes I.T.E.S.M.-C. Estado de México	A. CRUZ	13	Juvenil	Primavera	2017	6
27	Borregos Salvajes I.T.E.S.M.-C. Irapuato	F. MEJÍA	11	Juvenil B	Primavera	2012	6
42	Borregos Salvajes I.T.E.S.M.-C. Ciudad de México	R. GONZÁLEZ	9	Juvenil C	Primavera	2011	6
34	Borregos Salvajes I.T.E.S.M.-C. Estado de México	R. MONTES	9	Juvenil	Primavera	2015	5

Más touchdowns anotados en un partido de temporada regular en su temporada de novato en la categoría

#Jer	Equipo	Nombre	TDs	Semana	Rival	Año	Categoría	Semestre
21	Borregos Salvajes I.T.E.S.M.-C. Laguna	E. MARTÍNEZ	5	2	CHIH	2017	Juvenil	Primavera
88	Borregos Salvajes I.T.E.S.M.-C. Santa Fe	J. SEGURA	5	1	LBM	2017	Juvenil	Primavera
34	Borregos Salvajes I.T.E.S.M.-C. Estado de México	R. MONTES	4	3	QRO	2015	Juvenil	Primavera
44	Borregos Salvajes I.T.E.S.M.-C. León	J. SÁNCHEZ	4	4	TAM	2016	Juvenil	Primavera
7	Borregos Salvajes I.T.E.S.M.-C. Saltillo	M. CRUZ	4	2	TAM	2016	Juvenil	Primavera
13	Guerreros Jaguar Colegio SuBiré	A. GUERRERO	4	2	IRA	2017	Juvenil	Primavera
44	Borregos Salvajes I.T.E.S.M.-C. Toluca	J. ACEVES	4	6	INTER	2020	Juvenil	Primavera
21	Club Rams Laguna	C. LEAÑOS	4	4	CHIH	2022	Juvenil	Primavera

Más touchdowns anotados en su carrera

Mejía	#Jer	Equipo	Nombre	TDs	Años	JJ
	27	Borregos Salvajes I.T.E.S.M.-C. Irapuato	F. MEJÍA	33	2012-13	16
	3	Borregos Salvajes I.T.E.S.M.-C. Estado de México	A. CRUZ	27	2017,19	12
	9	Borregos Salvajes I.T.E.S.M.-C. Chihuahua	A. FLORES	24	2016-18	12
	3	Borregos Salvajes I.T.E.S.M.-C. Irapuato	F. MEJÍA	24	2013-16	19
	21	Borregos Salvajes I.T.E.S.M.-C. Laguna	E. MARTÍNEZ	24	2017-19	10

En Playoffs

Más partidos consecutivos de playoffs anotando puntos

#Jer	Equipo	Nombre	Partidos	Años	Categoría	Semestre
12	Borregos Salvajes I.T.E.S.M.-Prepa Tec Monterrey	L. GUAJARDO	3	2015-16	Juvenil	Primavera
85	Borregos Salvajes I.T.E.S.M.-Prepa Tec Monterrey	L. PULIDO	3	2016-17	Juvenil	Primavera
21	Osos Peleadores American School Foundation	Á. GÓMEZ	2	2012	Juvenil C	Otoño
12	Tigres Blancos U.-Madero Puebla	E. HAAZ	2	2012	Juvenil C	Otoño
27	Borregos Salvajes I.T.E.S.M.-C. Irapuato	F. MEJÍA	2	2012	Juvenil C	Otoño
82	Osos Peleadores American School Foundation	G. GOSLIN	2	2012	Juvenil C	Otoño
23	Borregos Salvajes I.T.E.S.M.-C. Santa Fe	I. ARIAS	2	2012	Juvenil C	Otoño
09	Osos Peleadores American School Foundation	K. RISHEIM	2	2012	Juvenil C	Otoño
10	Borregos Salvajes I.T.E.S.M.-C. Santa Fe	L. CARPIZO	2	2012	Juvenil C	Otoño
16	Borregos Salvajes I.T.E.S.M.-C. Irapuato	L. MEJÍA	2	2012	Juvenil C	Otoño
05	Tigres Blancos U.-Madero Puebla	O. FRANCO	2	2012	Juvenil C	Otoño
13	Borregos Salvajes I.T.E.S.M.-C. Guadalajara	J. OCHOA	2	2013	Juvenil C	Otoño
89	Borregos Salvajes I.T.E.S.M.-C. Guadalajara	J. GONZÁLEZ	2	2013	Juvenil C	Otoño
11	Borregos Salvajes I.T.E.S.M.-Prepa Tec Monterrey	G. BALLINAS	2	2014	Juvenil B	Primavera
9	Borregos Salvajes I.T.E.S.M.-C. Estado de México	E. ULLOA	2	2015	Juvenil	Primavera
34	Borregos Salvajes I.T.E.S.M.-Prepa Tec Monterrey	L. GARCÍA	2	2015	Juvenil	Primavera

24	Borregos Salvajes I.T.E.S.M.-Prepa Tec Monterrey	L. GARCÍA	2	2015	Juvenil	Primavera
10	Borregos Salvajes I.T.E.S.M.-Prepa Tec Monterrey	A. SASTRÉ	2	2016	Juvenil	Primavera
2	Borregos Salvajes I.T.E.S.M.-C. Laguna	A. CABELLO	2	2017	Juvenil	Primavera
23	Borregos Salvajes I.T.E.S.M.-C. Estado de México	A. CRUZ	2	2017	Juvenil	Primavera
13	Guerreros Jaguar Colegio SuBiré	A. GUERRERO	2	2017	Juvenil	Primavera
05	Tigres Blancos U.-Madero Puebla	A. BELTRÁN	2	2012-13	Juvenil C	Otoño
3	Borregos Salvajes I.T.E.S.M.-C. Laguna	D. CRUZ	2	2017	Juvenil	Primavera
22	Borregos Salvajes I.T.E.S.M.-Prepa Tec Monterrey	D. ANCIRA	2	2017	Juvenil	Primavera
9	Borregos Salvajes I.T.E.S.M.-C. Estado de México	E. ULLOA	2	2017	Juvenil	Primavera
21	Borregos Salvajes I.T.E.S.M.-C. Laguna	E. MARTÍNEZ	2	2017	Juvenil	Primavera
9	Borregos Salvajes I.T.E.S.M.-C. Laguna	J. ALATORRE	2	2017	Juvenil	Primavera
27	Borregos Salvajes I.T.E.S.M.-C. Laguna	M. VILLARREAL	3	2017,19	Juvenil	Primavera
9	Borregos Salvajes I.T.E.S.M.-C. Chihuahua	A. FLORES	2	2018	Juvenil	Primavera
87	Borregos Salvajes I.T.E.S.M.-C. Chihuahua	G. MARTÍNEZ	2	2018	Juvenil	Primavera
10	Borregos Salvajes I.T.E.S.M.-C. Santa Fe	J. MAZA	2	2018	Juvenil	Primavera
4	Borregos Salvajes I.T.E.S.M.-C. Guadalajara	J. CASIAN	2	2017-18	Juvenil	Primavera
14	Borregos Salvajes I.T.E.S.M.-Prepa Tec Monterrey	A. GONZÁLEZ	2	2019	Juvenil	Primavera
10	Borregos Salvajes I.T.E.S.M.-C. Estado de México	A. BOLIO	2	2018-19	Juvenil	Primavera
23	Guerreros Colegio Bachilleres de Chihuahua	E. CORTÉS	2	2018-19	Juvenil	Primavera
81	Borregos Salvajes I.T.E.S.M.-C. Laguna	J. SOLÍS	2	2019	Juvenil	Primavera
22	Guerreros Jaguar Colegio SuBiré	M. MURAKAMI	2	2017,19	Juvenil	Primavera
26	Borregos Salvajes I.T.E.S.M.-C. Laguna	S. VARGAS	2	2019	Juvenil	Primavera
7	Borregos Salvajes I.T.E.S.M.-C. Laguna	A. BUZO	2	2022	Juvenil	Primavera
10	Borregos Salvajes I.T.E.S.M.-C. Laguna	Á. DÁVILA	2	2022	Juvenil	Primavera
6	Linces U.-del Valle de México-C. Torreón	J. MELÉNDEZ	2	2022	Juvenil	Primavera
8	Linces U.-del Valle de México-C. Torreón	P. MACÍAS	2	2022	Juvenil	Primavera
21	Linces U.-del Valle de México-C. Torreón	J. VALDÉZ	2	2022	Juvenil	Primavera

Más puntos anotados en un partido de playoffs

#Jer	Equipo	Nombre	Puntos	Fase	Semana	Rival	Año	Categoría	Semestre
27	Borregos Salvajes I.T.E.S.M.-C. Irapuato	F. MEJÍA	34	SF	7	ASF	2012	Juvenil C	Otoño
23	Borregos Salvajes I.T.E.S.M.-C. Estado de México	A. CRUZ	24	FI	8	PTEC	2017	Juvenil	Primavera
21	Borregos Salvajes I.T.E.S.M.-C. Laguna	E. MARTÍNEZ	24	SF	7	UNINTER	2017	Juvenil	Primavera
09	Osos Peleadores American School Foundation	K. RISHEIM	24	SF	7	IRA	2012	Juvenil C	Otoño
16	Borregos Salvajes I.T.E.S.M.-C. Irapuato	L. MEJÍA	24	SF	7	ASF	2012	Juvenil C	Otoño
05	Tigres Blancos U.-Madero Puebla	O. FRANCO	24	CF	6	UNINTER	2012	Juvenil C	Otoño

Más puntos anotados en un partido de playoffs en su temporada de novato en la categoría

#Jer	Equipo	Nombre	Puntos	Fase	Semana	Rival	Año	Categoría	Semestre
23	Borregos Salvajes I.T.E.S.M.-C. Estado de México	A. CRUZ	24	FI	8	PTEC	2017	Juvenil	Primavera
21	Borregos Salvajes I.T.E.S.M.-C. Laguna	E. MARTÍNEZ	24	SF	7	UNINTER	2017	Juvenil	Primavera
23	Borregos Salvajes I.T.E.S.M.-C. Estado de México	A. CRUZ	18	SF	7	GUAD	2017	Juvenil	Primavera
22	Borregos Salvajes I.T.E.S.M.-Prepa Tec Monterrey	D. ANCIRA	18	FI	8	CEM	2017	Juvenil	Primavera
21	Borregos Salvajes I.T.E.S.M.-C. Laguna	E. MARTÍNEZ	18	FI	8	SUBIRE	2017	Juvenil	Primavera
1	Linces U.-del Valle de México-C. Torreón	J. MIRANDA	18	FI	7	LAG	2022	Juvenil	Primavera

Más puntos anotados en playoffs en su temporada de novato en la categoría

#Jer	Equipo	Nombre	Puntos	Partidos	Año	Semestre	Categoría
23	Borregos Salvajes I.T.E.S.M.-C. Estado de México	A. CRUZ	42	2	2017	Juvenil	Primavera
21	Borregos Salvajes I.T.E.S.M.-C. Laguna	E. MARTÍNEZ	42	2	2017	Juvenil	Primavera
22	Borregos Salvajes I.T.E.S.M.-Prepa Tec Monterrey	D. ANCIRA	30	2	2017	Juvenil	Primavera
82	Osos Peleadores American School Foundation	G. GOSLIN	20	2	2012	Juvenil C	Otoño
89	Borregos Salvajes I.T.E.S.M.-C. Guadalajara	J. GONZÁLEZ	20	2	2013	Juvenil C	Otoño
13	Guerreros Jaguar Colegio SuBiré	A. GUERRERO	20	2	2017	Juvenil	Primavera
9	Borregos Salvajes I.T.E.S.M.-C. Laguna	J. ALATORRE	20	2	2017	Juvenil	Primavera

RECORDS DE LA CATEGORÍA JUVENIL

Más puntos anotados en playoffs en su carrera

Mejía	#Jer	Equipo	Nombre	Puntos	Partidos	Años
	3	Borregos Salvajes I.T.E.S.M.-C. Estado de México	A. CRUZ	60	3	2017-19
	27	Borregos Salvajes I.T.E.S.M.-C. Irapuato	F. MEJÍA	52	2	2012
	21	Borregos Salvajes I.T.E.S.M.-C. Laguna	E. MARTÍNEZ	42	2	2017
	23	Borregos Salvajes I.T.E.S.M.-C. Santa Fe	I. ARIAS	36	2	2012
	09	Osos Peleadores American School Foundation	K. RISHEIM	36	2	2012

Más partidos consecutivos de playoffs anotando uno o más touchdowns

#Jer	Equipo	Nombre	Partidos	Años	Categoría	Semestre
85	Borregos Salvajes I.T.E.S.M.-Prepa Tec Monterrey	L. PULIDO	3	2016-17	Juvenil	Primavera
27	Borregos Salvajes I.T.E.S.M.-C. Laguna	M. VILLARREAL	3	2017,19	Juvenil	Primavera
05	Tigres Blancos U.-Madero Puebla	A. BELTRÁN	2	2012-13	Juvenil C	Otoño
2	Borregos Salvajes I.T.E.S.M.-C. Laguna	A. CABELLO	2	2017	Juvenil	Primavera
23	Borregos Salvajes I.T.E.S.M.-C. Estado de México	A. CRUZ	2	2017	Juvenil	Primavera
9	Borregos Salvajes I.T.E.S.M.-C. Chihuahua	A. FLORES	2	2018	Juvenil	Primavera
13	Guerreros Jaguar Colegio SuBiré	A. GUERRERO	2	2017	Juvenil	Primavera
22	Borregos Salvajes I.T.E.S.M.-Prepa Tec Monterrey	D. ANCIRA	2	2017	Juvenil	Primavera
21	Borregos Salvajes I.T.E.S.M.-C. Laguna	E. MARTÍNEZ	2	2017	Juvenil	Primavera
27	Borregos Salvajes I.T.E.S.M.-C. Irapuato	F. MEJÍA	2	2012	Juvenil C	Otoño
11	Borregos Salvajes I.T.E.S.M.-Prepa Tec Monterrey	G. BALLINAS	2	2014	Juvenil B	Primavera
82	Osos Peleadores American School Foundation	G. GOSLIN	2	2012	Juvenil C	Otoño
87	Borregos Salvajes I.T.E.S.M.-C. Chihuahua	G. MARTÍNEZ	2	2018	Juvenil	Primavera
23	Borregos Salvajes I.T.E.S.M.-C. Santa Fe	I. ARIAS	2	2012	Juvenil C	Otoño
9	Borregos Salvajes I.T.E.S.M.-C. Laguna	J. ALATORRE	2	2017	Juvenil	Primavera
10	Borregos Salvajes I.T.E.S.M.-C. Santa Fe	J. MAZA	2	2018	Juvenil	Primavera
13	Borregos Salvajes I.T.E.S.M.-C. Guadalajara	J. OCHOA	2	2013	Juvenil C	Otoño
81	Borregos Salvajes I.T.E.S.M.-C. Laguna	J. SOLÍS	2	2019	Juvenil	Primavera
09	Osos Peleadores American School Foundation	K. RISHEIM	2	2012	Juvenil C	Otoño
1	Guerreros Jaguar Colegio SuBiré	K. VÉLEZ	2	2019	Juvenil	Primavera
34	Borregos Salvajes I.T.E.S.M.-Prepa Tec Monterrey	L. GARCÍA	2	2015	Juvenil	Primavera
16	Borregos Salvajes I.T.E.S.M.-C. Irapuato	L. MEJÍA	2	2012	Juvenil C	Otoño
05	Tigres Blancos U.-Madero Puebla	O. FRANCO	2	2012	Juvenil C	Otoño
10	Borregos Salvajes I.T.E.S.M.-C. Laguna	Á. DÁVILA	2	2022	Juvenil	Primavera
6	Linces U.-del Valle de México-C. Torreón	J. MELÉNDEZ	2	2022	Juvenil	Primavera

Más touchdowns anotados en un partido de playoffs

#Jer	Equipo	Nombre	TDs	Fase	Semana	Rival	Año	Semestre	Categoría
27	Borregos Salvajes I.T.E.S.M.-C. Irapuato	F. MEJÍA	5	SF	7	ASF	2012	Juvenil C	Otoño
23	Borregos Salvajes I.T.E.S.M.-C. Estado de México	A. CRUZ	4	FI	8	PTEC	2017	Juvenil	Primavera
21	Borregos Salvajes I.T.E.S.M.-C. Laguna	E. MARTÍNEZ	4	SF	7	UNINTER	2017	Juvenil	Primavera
09	Osos Peleadores American School Foundation	K. RISHEIM	4	SF	7	IRA	2012	Juvenil C	Otoño
16	Borregos Salvajes I.T.E.S.M.-C. Irapuato	L. MEJÍA	4	SF	7	ASF	2012	Juvenil C	Otoño
05	Tigres Blancos U.-Madero Puebla	O. FRANCO	4	CF	6	UNINTER	2012	Juvenil C	Otoño

Más touchdowns anotados en un partido de playoffs en su temporada de novato en la categoría

#Jer	Equipo	Nombre	TDs	Fase	Semana	Rival	Año	Categoría	Semestre
23	Borregos Salvajes I.T.E.S.M.-C. Estado de México	A. CRUZ	4	FI	8	PTEC	2017	Juvenil	Primavera
21	Borregos Salvajes I.T.E.S.M.-C. Laguna	E. MARTÍNEZ	4	SF	7	UNINTER	2017	Juvenil	Primavera
23	Borregos Salvajes I.T.E.S.M.-C. Estado de México	A. CRUZ	3	SF	7	GUAD	2017	Juvenil	Primavera
22	Borregos Salvajes I.T.E.S.M.-Prepa Tec Monterrey	D. ANCIRA	3	FI	8	CEM	2017	Juvenil	Primavera
21	Borregos Salvajes I.T.E.S.M.-C. Laguna	E. MARTÍNEZ	3	FI	8	SUBIRE	2017	Juvenil	Primavera
1	Linces U.-del Valle de México-C. Torreón	J. MIRANDA	3	FI	7	LAG	2022	Juvenil	Primavera

Más touchdowns anotados en playoffs en su temporada de novato en la categoría

#Jer	Equipo	Nombre	TDs	Partidos	Año	Categoría	Semestre
23	Borregos Salvajes I.T.E.S.M.-C. Estado de México	A. CRUZ	7	2	2017	Juvenil	Primavera
21	Borregos Salvajes I.T.E.S.M.-C. Laguna	E. MARTÍNEZ	7	2	2017	Juvenil	Primavera
22	Borregos Salvajes I.T.E.S.M.-Prepa Tec Monterrey	D. ANCIRA	5	2	2017	Juvenil	Primavera

82	Osos Peleadores American School Foundation	G. GOSLIN	3	2	2012	Juvenil C	Otoño
13	Guerreros Jaguar Colegio SuBiré	A. GUERRERO	3	2	2017	Juvenil	Primavera
9	Borregos Salvajes I.T.E.S.M.-C. Laguna	J. ALATORRE	3	2	2017	Juvenil	Primavera
13	Borregos Salvajes I.T.E.S.M.-C. Guadalajara	J. OCHOA	3	2	2013	Juvenil C	Otoño
11	Borregos Salvajes I.T.E.S.M.-Prepa Tec Monterrey	G. BALLINAS	3	2	2014	Juvenil B	Primavera
1	Linces U.-del Valle de México-C. Torreón	J. MIRANDA	3	1	2022	Juvenil	Primavera

Más touchdowns anotados en playoffs en su carrera

Cruz	#Jer	Equipo	Nombre	TDs	Partidos	Años
	3	Borregos Salvajes I.T.E.S.M.-C. Estado de México	A. CRUZ	10	3	2017-19
	27	Borregos Salvajes I.T.E.S.M.-C. Irapuato	F. MEJÍA	8	2	2012
	21	Borregos Salvajes I.T.E.S.M.-C. Laguna	E. MARTÍNEZ	7	2	2017
	23	Borregos Salvajes I.T.E.S.M.-C. Santa Fe	I. ARIAS	6	2	2012
	09	Osos Peleadores American School Foundation	K. RISHEIM	6	2	2012

En Tazones

Más partidos consecutivos de otros Tazones anotando puntos

14 jugadores con un partido de Tazón anotando puntos

Más puntos anotados en un partido de Tazones

#Jer	Equipo	Nombre	Puntos	Semana	Rival	Año	Categoría	Semestre	Tazón
27	Selección Juvenil-B Norte	F. MEJÍA	12	7	SUR	2012	Juvenil B	Primavera	Estrellas
21	Selección Juvenil-B Sur	A. ARROYO	6	7	NORTE	2012	Juvenil B	Primavera	Estrellas
11	Selección Varsity OEFA	A. MENDOZA	6	9	CONADEIP	2013	Juvenil C	Otoño	OEFA-CONADEIP
84	Selección Juvenil-C CONADEIP	A. GÓMEZ	6	9	OEFA-V	2013	Juvenil C	Otoño	OEFA-CONADEIP
05	Selección Juvenil-C CONADEIP	A. BELTRÁN	6	9	OEFA-V	2013	Juvenil C	Otoño	OEFA-CONADEIP
13	Selección Juvenil-C CONADEIP	J. OCHOA	6	9	OEFA-V	2013	Juvenil C	Otoño	OEFA-CONADEIP
81	Selección Juvenil-B Norte	J. MORETT	6	7	SUR	2012	Juvenil B	Primavera	Estrellas
12	Selección Varsity OEFA	P. SANTACRUZ	6	9	CONADEIP	2013	Juvenil C	Otoño	OEFA-CONADEIP
09	Selección Juvenil-B Sur	R. GONZÁLEZ	6	7	NORTE	2012	Juvenil B	Primavera	Estrellas

Más puntos anotados en un partido de Tazones en su temporada de novato en la categoría

#Jer	Equipo	Nombre	Puntos	Semana	Rival	Año	Categoría	Semestre	Tazón
27	Selección Juvenil-B Norte	F. MEJÍA	12	7	SUR	2012	Juvenil B	Primavera	Estrellas
13	Selección Juvenil-C CONADEIP	J. OCHOA	6	9	OEFA-V	2013	Juvenil C	Otoño	OEFA-CONADEIP
10	Selección Juvenil-B Sur	J. THOMPSON	3	7	NORTE	2012	Juvenil B	Primavera	Estrellas
22	Selección Juvenil-B Sur	F. ROMERO	2	7	NORTE	2012	Juvenil B	Primavera	Estrellas
16	Selección Juvenil-B Norte	L. MEJÍA	2	7	SUR	2012	Juvenil B	Primavera	Estrellas

Más puntos anotados en Tazones en su carrera en su temporada de novato en la categoría

#Jer	Equipo	Nombre	Puntos	Año	Categoría	Semestre	Tazón
27	Selección Juvenil-B Norte	F. MEJÍA	12	2012	Juvenil B	Primavera	Estrellas
13	Selección Juvenil-C CONADEIP	J. OCHOA	6	2013	Juvenil C	Otoño	OEFA-CONADEIP
10	Selección Juvenil-B Sur	J. THOMPSON	3	2012	Juvenil B	Primavera	Estrellas
22	Selección Juvenil-B Sur	F. ROMERO	2	2012	Juvenil B	Primavera	Estrellas
16	Selección Juvenil-B Norte	L. MEJÍA	2	2012	Juvenil B	Primavera	Estrellas

Más puntos anotados en Tazones en su carrera

Mejía	#Jer	Equipo	Nombre	Puntos	Partidos	Año	Tazón
	27	Selección Juvenil-B Norte	F. MEJÍA	12	1	2012	Estrellas
	21	Selección Juvenil-B Sur	A. ARROYO	6	1	2012	Estrellas
	11	Selección Varsity OEFA	A. MENDOZA	6	1	2013	OEFA-CONADEIP
	84	Selección Juvenil-C CONADEIP	A. GÓMEZ	6	1	2013	OEFA-CONADEIP
	05	Selección Juvenil-C CONADEIP	A. BELTRÁN	6	1	2013	OEFA-CONADEIP
	13	Selección Juvenil-C CONADEIP	J. OCHOA	6	1	2013	OEFA-CONADEIP
	81	Selección Juvenil-B Norte	J. MORETT	6	1	2012	Estrellas
	10	Selección Juvenil-C CONADEIP	J. THOMPSON	6	2	2012-13	Estrellas, OEFA-CONADEIP
	12	Selección Varsity OEFA	P. SANTACRUZ	6	1	2013	OEFA-CONADEIP
	09	Selección Juvenil-B Sur	R. GONZÁLEZ	6	1	2012	Estrellas

Más partidos consecutivos de otros Tazones anotando uno o más touchdowns

#Jer	Equipo	Nombre	Partidos	Año	Categoría	Semestre	Tazón
27	Selección Juvenil-B Norte	F. MEJÍA	1	2012	Juvenil B	Primavera	Estrellas
21	Selección Juvenil-B Sur	A. ARROYO	1	2012	Juvenil B	Primavera	Estrellas
11	Selección Varsity OEFA	A. MENDOZA	1	2013	Juvenil C	Otoño	OEFA-CONADEIP
84	Selección Juvenil-C CONADEIP	A. GÓMEZ	1	2013	Juvenil C	Otoño	OEFA-CONADEIP
05	Selección Juvenil-C CONADEIP	A. BELTRÁN	1	2013	Juvenil C	Otoño	OEFA-CONADEIP
13	Selección Juvenil-C CONADEIP	J. OCHOA	1	2013	Juvenil C	Otoño	OEFA-CONADEIP
81	Selección Juvenil-B Norte	J. MORETT	1	2012	Juvenil B	Primavera	Estrellas
12	Selección Varsity OEFA	P. SANTACRUZ	1	2013	Juvenil C	Otoño	OEFA-CONADEIP
09	Selección Juvenil-B Sur	R. GONZÁLEZ	1	2012	Juvenil B	Primavera	Estrellas

Más touchdowns anotados en un partido de Tazones

#Jer	Equipo	Nombre	TDs	Semana	Rival	Año	Categoría	Semestre	Tazón
27	Selección Juvenil-B Norte	F. MEJÍA	2	7	SUR	2012	Juvenil B	Primavera	Estrellas
21	Selección Juvenil-B Sur	A. ARROYO	1	7	NORTE	2012	Juvenil B	Primavera	Estrellas
11	Selección Varsity OEFA	A. MENDOZA	1	9	CONADEIP	2013	Juvenil C	Otoño	OEFA-CONADEIP
84	Selección Juvenil-C CONADEIP	A. GÓMEZ	1	9	OEFA-V	2013	Juvenil C	Otoño	OEFA-CONADEIP
05	Selección Juvenil-C CONADEIP	A. BELTRÁN	1	9	OEFA-V	2013	Juvenil C	Otoño	OEFA-CONADEIP
13	Selección Juvenil-C CONADEIP	J. OCHOA	1	9	OEFA-V	2013	Juvenil C	Otoño	OEFA-CONADEIP
81	Selección Juvenil-B Norte	J. MORETT	1	7	SUR	2012	Juvenil B	Primavera	Estrellas
12	Selección Varsity OEFA	P. SANTACRUZ	1	9	CONADEIP	2013	Juvenil C	Otoño	OEFA-CONADEIP
09	Selección Juvenil-B Sur	R. GONZÁLEZ	1	7	NORTE	2012	Juvenil B	Primavera	Estrellas

Más touchdowns anotados en un partido de Tazones en su temporada de novato en la categoría

#Jer	Equipo	Nombre	TDs	Semana	Rival	Año	Categoría	Semestre	Tazón
27	Selección Juvenil-B Norte	F. MEJÍA	2	7	SUR	2012	Juvenil B	Primavera	Estrellas
13	Selección Juvenil-C CONADEIP	J. OCHOA	1	9	OEFA-V	2013	Juvenil C	Otoño	OEFA-CONADEIP

Más touchdowns anotados en Tazones en su temporada de novato en la categoría

#Jer	Equipo	Nombre	TDs	Año	Categoría	Semestre	Tazón
27	Selección Juvenil-B Norte	F. MEJÍA	2	2012	Juvenil B	Primavera	Estrellas
13	Selección Juvenil-C CONADEIP	J. OCHOA	1	2013	Juvenil C	Otoño	OEFA-CONADEIP

Más touchdowns anotados en Tazones en la historia

Mejía	#Jer	Equipo	Nombre	TDs	Partidos	Año	Categoría	Semestre	Tazón
	27	Selección Juvenil-B Norte	F. MEJÍA	2	1	2012	Juvenil B	Primavera	Estrellas
	21	Selección Juvenil-B Sur	A. ARROYO	1	1	2012	Juvenil B	Primavera	Estrellas
	11	Selección Varsity OEFA	A. MENDOZA	1	1	2013	Juvenil C	Otoño	OEFA-CONADEIP
	84	Selección Juvenil-C CONADEIP	A. GÓMEZ	1	1	2013	Juvenil C	Otoño	OEFA-CONADEIP
	05	Selección Juvenil-C CONADEIP	A. BELTRÁN	1	1	2013	Juvenil C	Otoño	OEFA-CONADEIP
	13	Selección Juvenil-C CONADEIP	J. OCHOA	1	1	2013	Juvenil C	Otoño	OEFA-CONADEIP
	81	Selección Juvenil-B Norte	J. MORETT	1	1	2012	Juvenil B	Primavera	Estrellas
	12	Selección Varsity OEFA	P. SANTACRUZ	1	1	2013	Juvenil C	Otoño	OEFA-CONADEIP
	09	Selección Juvenil-B Sur	R. GONZÁLEZ	1	1	2012	Juvenil B	Primavera	Estrellas

Anotaciones por Pateadores de Place Kick

Más partidos consecutivos en temporada regular anotando uno o más puntos

#Jer	Equipo	Nombre	Partidos	Años	Categoría	Semestre
7	Borregos Salvajes I.T.E.S.M.-C. Guadalajara	J. GONZÁLEZ	11	2015-16	Juvenil	Primavera
23	Borregos Salvajes I.T.E.S.M.-C. Laguna	J. MENA	11	2017-18	Juvenil	Primavera
23	Guerreros Colegio de Bachilleres de Chihuahua	E. CORTÉS	11	2019-20	Juvenil	Primavera
3	Borregos Salvajes I.T.E.S.M.-C. Querétaro	A. DE LA GARZA	8	2015-16	Juvenil	Primavera
4	Borregos Salvajes I.T.E.S.M.-C. Guadalajara	J. CASIAN	8	2017-18	Juvenil	Primavera
22	Borregos Salvajes I.T.E.S.M.-C. Puebla	J. GÓMEZ	8	2019-20	Juvenil	Primavera

Más temporadas encabezando a la categoría en más puntos anotados

#Jer	Equipo	Nombre	Temps	Categoría	Semestre	Año	JJ
18	Borregos Salvajes I.T.E.S.M.-C. Puebla	G. AMAVIZCA	1	Juvenil C	Primavera	2011	6

34	Osos Peleadores American School Foundation	J. LÓPEZ	1	Juvenil C	Otoño	2011	4
24	Borregos Salvajes I.T.E.S.M.-C. Querétaro	J. GONZÁLEZ	1	Juvenil B	Primavera	2012	6
18	Borregos Salvajes I.T.E.S.M.-Prepa Tec Monterrey	A. LAMOTHE	1	Juvenil C	Primavera	2012	5
21	Osos Peleadores American School Foundation	Á. GÓMEZ	1	Juvenil C	Otoño	2012	5
26	Borregos Salvajes I.T.E.S.M.-C. Irapuato	L. ORTEGA	1	Juvenil C	Otoño	2013	6
36	Tigres Blancos U.-Madero Puebla	H. CABRERA	1	Juvenil B	Primavera	2014	5
24	Borregos Salvajes I.T.E.S.M.-Prepa Tec Monterrey	L. GARCÍA	1	Juvenil	Primavera	2015	5
7	Borregos Salvajes I.T.E.S.M.-C. Guadalajara	J. GONZÁLEZ	1	Juvenil	Primavera	2016	7
23	Borregos Salvajes I.T.E.S.M.-C. Laguna	J. MENA	1	Juvenil	Primavera	2017	6
8	Borregos Salvajes I.T.E.S.M.-Prepa Tec Monterrey	J. AGUIRRE	1	Juvenil	Primavera	2018	5
4	Borregos Salvajes I.T.E.S.M.-C. Guadalajara	J. CASIAN	1	Juvenil	Primavera	2019	6
85	Borregos Salvajes I.T.E.S.M.-C. Estado de México	Y. GARCÍA	1	Juvenil	Primavera	2020	6
8	Linces U.-del Valle de México-C. Torreón	P. MACÍAS	1	Juvenil	Primavera	2022	5
7	Zorros C.E.T.Y.S.-C. Mexicali	S. ACEVES	1	Juvenil	Primavera	2022	6

Más puntos anotados en un partido de temporada regular

#Jer	Equipo	Nombre	Puntos	Semana	Rival	Año	Categoría	Semestre
18	Borregos Salvajes I.T.E.S.M.-Prepa Tec Monterrey	A. LAMOTHE	14	5	LAG	2012	Juvenil C	Primavera
41	Borregos Salvajes I.T.E.S.M.-C. Toluca	A. PERCHES	14	6	INTER	2017	Juvenil	Primavera
21	Osos Peleadores American School Foundation	Á. GÓMEZ	12	4	UNINTER	2012	Juvenil C	Otoño
24	Borregos Salvajes I.T.E.S.M.-C. Querétaro	J. GONZÁLEZ	12	5	TAM	2013	Juvenil C	Otoño
89	Borregos Salvajes I.T.E.S.M.-C. Chihuahua	J. ARIAS	12	2	LEON	2018	Juvenil	Primavera

Más puntos anotados en una temporada en la categoría

#Jer	Equipo	Nombre	Puntos	Categoría	Semestre	Año	JJ
7	Borregos Salvajes I.T.E.S.M.-C. Guadalajara	J. GONZÁLEZ	45	Juvenil	Primavera	2016	7
23	Borregos Salvajes I.T.E.S.M.-C. Laguna	J. MENA	43	Juvenil	Primavera	2017	6
79	Aguilas U.A.-Chihuahua	K. MEDINA	39	Juvenil	Primavera	2016	7
4	Borregos Salvajes I.T.E.S.M.-C. Guadalajara	J. CASIAN	39	Juvenil	Primavera	2019	6
18	Borregos Salvajes I.T.E.S.M.-Prepa Tec Monterrey	A. LAMOTHE	37	Juvenil C	Primavera	2012	5
41	Borregos Salvajes I.T.E.S.M.-C. Toluca	A. PERCHES	37	Juvenil	Primavera	2017	6

Líderes anuales en puntos anotados en una temporada en la categoría

#Jer	Equipo	Nombre	Puntos	Categoría	Semestre	Año	JJ
18	Borregos Salvajes I.T.E.S.M.-C. Puebla	G. AMAVIZCA	32	Juvenil C	Primavera	2011	6
34	Osos Peleadores American School Foundation	J. LÓPEZ	15	Juvenil C	Otoño	2011	4
24	Borregos Salvajes I.T.E.S.M.-C. Querétaro	J. GONZÁLEZ	18	Juvenil B	Primavera	2012	6
18	Borregos Salvajes I.T.E.S.M.-Prepa Tec Monterrey	A. LAMOTHE	37	Juvenil C	Primavera	2012	5
21	Osos Peleadores American School Foundation	Á. GÓMEZ	28	Juvenil C	Otoño	2012	5
26	Borregos Salvajes I.T.E.S.M.-C. Irapuato	L. ORTEGA	17	Juvenil C	Otoño	2013	6
36	Tigres Blancos U.-Madero Puebla	H. CABRERA	12	Juvenil B	Primavera	2014	5
24	Borregos Salvajes I.T.E.S.M.-Prepa Tec Monterrey	L. GARCÍA	31	Juvenil	Primavera	2015	5
7	Borregos Salvajes I.T.E.S.M.-C. Guadalajara	J. GONZÁLEZ	45	Juvenil	Primavera	2016	7
23	Borregos Salvajes I.T.E.S.M.-C. Laguna	J. MENA	43	Juvenil	Primavera	2017	6
8	Borregos Salvajes I.T.E.S.M.-Prepa Tec Monterrey	J. AGUIRRE	35	Juvenil	Primavera	2018	5
4	Borregos Salvajes I.T.E.S.M.-C. Guadalajara	J. CASIAN	39	Juvenil	Primavera	2019	6
85	Borregos Salvajes I.T.E.S.M.-C. Estado de México	Y. GARCÍA	36	Juvenil	Primavera	2020	6
8	Linces U.-del Valle de México-C. Torreón	P. MACÍAS	13	Juvenil	Primavera	2022	5
7	Zorros C.E.T.Y.S.-C. Mexicali	S. ACEVES	13	Juvenil	Primavera	2022	6

Más puntos anotados en su temporada de novato en la categoría

#Jer	Equipo	Nombre	Puntos	Categoría	Semestre	Año	JJ
23	Borregos Salvajes I.T.E.S.M.-C. Laguna	J. MENA	43	Juvenil	Primavera	2017	6
79	Aguilas U.A.-Chihuahua	K. MEDINA	39	Juvenil	Primavera	2016	7
85	Borregos Salvajes I.T.E.S.M.-C. Estado de México	Y. GARCÍA	36	Juvenil	Primavera	2020	6
18	Borregos Salvajes I.T.E.S.M.-C. Puebla	G. AMAVIZCA	32	Juvenil C	Primavera	2011	6
22	Borregos Salvajes I.T.E.S.M.-C. Toluca	A. PERCHES	27	Juvenil	Primavera	2015	5

RECORDS DE LA CATEGORÍA JUVENIL

Más puntos anotados en un partido de temporada regular en su temporada de novato en la categoría

#Jer	Equipo	Nombre	Puntos	Semana	Rival	Año	Categoría	Semestre
89	Borregos Salvajes I.T.E.S.M.-C. Chihuahua	J. ARIAS	12	2	LEON	2018	Juvenil	Primavera
22	Borregos Salvajes I.T.E.S.M.-C. Toluca	A. PERCHES	11	5	CCM	2015	Juvenil	Primavera
23	Borregos Salvajes I.T.E.S.M.-C. Laguna	J. MENA	11	2	CHIH	2017	Juvenil	Primavera
12	Tigres Blancos U.-Madero Puebla	E. HAAZ	9	4	LBM	2012	Juvenil C	Otoño
11	Borregos Salvajes I.T.E.S.M.-C. Guadalajara	J. ALEGRÍA	9	4	CSF	2013	Juvenil C	Otoño
79	Aguilas U.A.-Chihuahua	K. MEDINA	9	1	TAM	2016	Juvenil	Primavera
82	Borregos Salvajes I.T.E.S.M.-C. Estado de México	C. CARRANZA	9	5	QRO	2019	Juvenil	Primavera
85	Borregos Salvajes I.T.E.S.M.-C. Estado de México	Y. GARCÍA	9	5	SUBIRE	2020	Juvenil	Primavera

Más puntos anotados en su carrera

Casián	#Jer	Equipo	Nombre	Puntos	Años	JJ
	4	Borregos Salvajes I.T.E.S.M.-C. Guadalajara	J. CASIAN	77	2017-19	16
	7	Borregos Salvajes I.T.E.S.M.-C. Guadalajara	J. GONZÁLEZ	74	2013-16	18
	41	Borregos Salvajes I.T.E.S.M.-C. Toluca	A. PERCHES	64	2015,17	11
	12	Borregos Salvajes I.T.E.S.M.-Prepa Tec Monterrey	L. GUAJARDO	61	2015-17	14
	23	Borregos Salvajes I.T.E.S.M.-C. Laguna	J. MENA	58	2017-18	11

Puntos Extra

Más partidos consecutivos en temporada regular anotando uno o más puntos extras

#Jer	Equipo	Nombre	Partidos	Años	Categoría	Semestre
23	Borregos Salvajes I.T.E.S.M.-C. Laguna	J. MENA	11	2017-18	Juvenil	Primavera
23	Guerreros Colegio de Bachilleres de Chihuahua	E. CORTÉS	11	2019-20	Juvenil	Primavera
3	Borregos Salvajes I.T.E.S.M.-C. Querétaro	A. DE LA GARZA	8	2015-16	Juvenil	Primavera
7	Borregos Salvajes I.T.E.S.M.-C. Guadalajara	J. GONZÁLEZ	8	2015-16	Juvenil	Primavera
4	Borregos Salvajes I.T.E.S.M.-C. Guadalajara	J. CASIAN	8	2017-18	Juvenil	Primavera
22	Borregos Salvajes I.T.E.S.M.-C. Puebla	J. GÓMEZ	8	2019-20	Juvenil	Primavera

Más temporadas encabezando a la categoría en más puntos extras anotados

#Jer	Equipo	Nombre	Temps	Categoría	Semestre	Año	JJ
4	Borregos Salvajes I.T.E.S.M.-C. Guadalajara	J. CASIAN	2	Juvenil	Primavera	2018-19	5,6
18	Borregos Salvajes I.T.E.S.M.-C. Puebla	G. AMAVIZCA	1	Juvenil C	Primavera	2011	6
34	Osos Peleadores American School Foundation	J. LÓPEZ	1	Juvenil C	Otoño	2011	4
24	Borregos Salvajes I.T.E.S.M.-C. Querétaro	J. GONZÁLEZ	1	Juvenil B	Primavera	2012	6
18	Borregos Salvajes I.T.E.S.M.-Prepa Tec Monterrey	A. LAMOTHE	1	Juvenil C	Primavera	2012	5
21	Borregos Salvajes I.T.E.S.M.-C. Ciudad de México	C. MARTÍNEZ	1	Juvenil C	Primavera	2012	5
21	Osos Peleadores American School Foundation	Á. GÓMEZ	1	Juvenil C	Otoño	2012	5
26	Borregos Salvajes I.T.E.S.M.-C. Irapuato	L. ORTEGA	1	Juvenil C	Otoño	2013	6
36	Tigres Blancos U.-Madero Puebla	H. CABRERA	1	Juvenil B	Primavera	2014	5
18	Borregos Salvajes I.T.E.S.M.-C. Querétaro	L. NAVA	1	Juvenil B	Primavera	2014	3
24	Borregos Salvajes I.T.E.S.M.-Prepa Tec Monterrey	L. GARCÍA	1	Juvenil	Primavera	2015	5
7	Borregos Salvajes I.T.E.S.M.-C. Guadalajara	J. GONZÁLEZ	1	Juvenil	Primavera	2016	7
79	Aguilas U.A.-Chihuahua	K. MEDINA	1	Juvenil	Primavera	2016	7
23	Borregos Salvajes I.T.E.S.M.-C. Laguna	J. MENA	1	Juvenil	Primavera	2017	6
89	Borregos Salvajes I.T.E.S.M.-C. Chihuahua	J. ARIAS	1	Juvenil	Primavera	2018	4
43	Borregos Salvajes I.T.E.S.M.-Prepa Tec Monterrey	G. CAMARGO	1	Juvenil	Primavera	2020	5
7	Zorros C.E.T.Y.S.-C. Mexicali	S. ACEVES	1	Juvenil	Primavera	2022	6

Más puntos extras anotados en un partido de temporada regular

#Jer	Equipo	Nombre	PE	Semana	Rival	Año	Categoría	Semestre
89	Borregos Salvajes I.T.E.S.M.-C. Chihuahua	J. ARIAS	12	2	LEON	2018	Juvenil	Primavera
23	Borregos Salvajes I.T.E.S.M.-C. Laguna	J. MENA	11	2	CHIH	2017	Juvenil	Primavera
2	Borregos Salvajes I.T.E.S.M.-C. Estado de México	L. TORRES	11	5	UNINTER	2016	Juvenil	Primavera
7	Borregos Salvajes I.T.E.S.M.-C. Guadalajara	J. GONZÁLEZ	9	5	TAM	2016	Juvenil	Primavera
79	Aguilas U.A.-Chihuahua	K. MEDINA	9	1	TAM	2016	Juvenil	Primavera
24	Borregos Salvajes I.T.E.S.M.-Prepa Tec Monterrey	L. GARCÍA	9	3	UNEA	2015	Juvenil	Primavera

RECORDS DE LA CATEGORÍA JUVENIL

Más puntos extras anotados en una temporada en la categoría

#Jer	Equipo	Nombre	PE	Categoría	Semestre	Año	JJ
23	Borregos Salvajes I.T.E.S.M.-C. Laguna	J. MENA	43	Juvenil	Primavera	2017	6
7	Borregos Salvajes I.T.E.S.M.-C. Guadalajara	J. GONZÁLEZ	33	Juvenil	Primavera	2016	7
79	Aguilas U.A.-Chihuahua	K. MEDINA	33	Juvenil	Primavera	2016	7
24	Borregos Salvajes I.T.E.S.M.-Prepa Tec Monterrey	L. GARCÍA	28	Juvenil	Primavera	2015	5
4	Borregos Salvajes I.T.E.S.M.-C. Guadalajara	J. CASIAN	27	Juvenil	Primavera	2019	6

Líderes anuales en puntos extras anotados en una temporada en la categoría

#Jer	Equipo	Nombre	PE	Categoría	Semestre	Año	JJ
18	Borregos Salvajes I.T.E.S.M.-C. Puebla	G. AMAVIZCA	17	Juvenil C	Primavera	2011	6
34	Osos Peleadores American School Foundation	J. LÓPEZ	9	Juvenil C	Otoño	2011	4
24	Borregos Salvajes I.T.E.S.M.-C. Querétaro	J. GONZÁLEZ	12	Juvenil B	Primavera	2012	6
18	Borregos Salvajes I.T.E.S.M.-Prepa Tec Monterrey	A. LAMOTHE	16	Juvenil C	Primavera	2012	5
21	Borregos Salvajes I.T.E.S.M.-C. Ciudad de México	C. MARTÍNEZ	16	Juvenil C	Primavera	2012	5
21	Osos Peleadores American School Foundation	Á. GÓMEZ	19	Juvenil C	Otoño	2012	5
26	Borregos Salvajes I.T.E.S.M.-C. Irapuato	L. ORTEGA	17	Juvenil C	Otoño	2013	6
36	Tigres Blancos U.-Madero Puebla	H. CABRERA	9	Juvenil B	Primavera	2014	5
18	Borregos Salvajes I.T.E.S.M.-C. Querétaro	L. NAVA	9	Juvenil B	Primavera	2014	3
24	Borregos Salvajes I.T.E.S.M.-Prepa Tec Monterrey	L. GARCÍA	28	Juvenil	Primavera	2015	5
7	Borregos Salvajes I.T.E.S.M.-C. Guadalajara	J. GONZÁLEZ	33	Juvenil	Primavera	2016	7
79	Aguilas U.A.-Chihuahua	K. MEDINA	33	Juvenil	Primavera	2016	7
23	Borregos Salvajes I.T.E.S.M.-C. Laguna	J. MENA	43	Juvenil	Primavera	2017	6
4	Borregos Salvajes I.T.E.S.M.-C. Guadalajara	J. CASIAN	18	Juvenil	Primavera	2018	5
89	Borregos Salvajes I.T.E.S.M.-C. Chihuahua	J. ARIAS	18	Juvenil	Primavera	2018	4
4	Borregos Salvajes I.T.E.S.M.-C. Guadalajara	J. CASIAN	27	Juvenil	Primavera	2019	6
43	Borregos Salvajes I.T.E.S.M.-Prepa Tec Monterrey	G. CAMARGO	21	Juvenil	Primavera	2020	5
7	Zorros C.E.T.Y.S.-C. Mexicali	S. ACEVES	13	Juvenil	Primavera	2022	6

Más puntos extras anotados en su temporada de novato en la categoría

#Jer	Equipo	Nombre	PE	Categoría	Semestre	Año	JJ
23	Borregos Salvajes I.T.E.S.M.-C. Laguna	J. MENA	43	Juvenil	Primavera	2017	6
79	Aguilas U.A.-Chihuahua	K. MEDINA	33	Juvenil	Primavera	2016	7
43	Borregos Salvajes I.T.E.S.M.-Prepa Tec Monterrey	G. CAMARGO	21	Juvenil	Primavera	2020	5
89	Borregos Salvajes I.T.E.S.M.-C. Chihuahua	J. ARIAS	18	Juvenil	Primavera	2018	3
82	Borregos Salvajes I.T.E.S.M.-C. Estado de México	C. CARRANZA	18	Juvenil	Primavera	2019	6
85	Borregos Salvajes I.T.E.S.M.-C. Estado de México	Y. GARCÍA	18	Juvenil	Primavera	2020	6

Más puntos extras anotados en un partido de temporada regular en su temporada de novato en la categoría

#Jer	Equipo	Nombre	PE	Semana	Rival	Año	Categoría	Semestre
89	Borregos Salvajes I.T.E.S.M.-C. Chihuahua	J. ARIAS	12	2	LEON	2018	Juvenil	Primavera
23	Borregos Salvajes I.T.E.S.M.-C. Laguna	J. MENA	11	2	CHIH	2017	Juvenil	Primavera
79	Aguilas U.A.-Chihuahua	K. MEDINA	9	1	TAM	2016	Juvenil	Primavera
23	Borregos Salvajes I.T.E.S.M.-C. Laguna	J. MENA	8	3	SUBIRE	2017	Juvenil	Primavera
66	Borregos Salvajes I.T.E.S.M.-C. Querétaro	R. ZABALLA	8	6	CHIH	2017	Juvenil	Primavera
15	Borregos Salvajes I.T.E.S.M.-C. Querétaro	A. ANAYA	8	3	UDA	2018	Juvenil	Primavera

Más puntos extras anotados en su carrera

González	#Jer	Equipo	Nombre	PE	Años	JJ
	7	Borregos Salvajes I.T.E.S.M.-C. Guadalajara	J. GONZÁLEZ	59	2013-16	18
	4	Borregos Salvajes I.T.E.S.M.-C. Guadalajara	J. CASIAN	56	2017-19	16
	23	Borregos Salvajes I.T.E.S.M.-C. Laguna	J. MENA	55	2017-18	11
	12	Borregos Salvajes I.T.E.S.M.-Prepa Tec Monterrey	L. GUAJARDO	46	2015-17	14
	41	Borregos Salvajes I.T.E.S.M.-C. Toluca	A. PERCHES	37	2015-17	11

Goles de Campo

Más partidos consecutivos en temporada regular anotando uno o más goles de campo

#Jer	Equipo	Nombre	Partidos	Años	Categoría	Semestre
33	Borregos Salvajes I.T.E.S.M.-C. Santa Fe	M. PELÁEZ	3	2017-18	Juvenil	Primavera

18	Borregos Salvajes I.T.E.S.M.-Prepa Tec Monterrey	A. LAMOTHE	3	2012	Juvenil C	Primavera
8	Borregos Salvajes I.T.E.S.M.-Prepa Tec Monterrey	J. AGUIRRE	3	2018	Juvenil	Primavera
4	Borregos Salvajes I.T.E.S.M.-C. Guadalajara	J. CASIAN	3	2019	Juvenil	Primavera
85	Borregos Salvajes I.T.E.S.M.-C. Estado de México	Y. GARCÍA	3	2020	Juvenil	Primavera
36	Borregos Salvajes I.T.E.S.M.-C. Toluca	R. SARMIENTO	2	2012	Juvenil C	Primavera
21	Osos Peleadores American School Foundation	Á. GÓMEZ	2	2012	Juvenil C	Otoño
9	Borregos Salvajes I.T.E.S.M.-C. Ciudad de México	A. GALVÁN	2	2015	Juvenil	Primavera
9	Borregos Salvajes I.T.E.S.M.-C. Estado de México	E. ULLOA	2	2015	Juvenil	Primavera
27	Borregos Salvajes I.T.E.S.M.-C. Toluca	J. FRÍAS	2	2016	Juvenil	Primavera
7	Borregos Salvajes I.T.E.S.M.-C. Guadalajara	J. GONZÁLEZ	2	2016	Juvenil	Primavera
2	Borregos Salvajes I.T.E.S.M.-C. Estado de México	L. TORRES	2	2016	Juvenil	Primavera
12	Borregos Salvajes I.T.E.S.M.-Prepa Tec Monterrey	L. GUAJARDO	2	2016	Juvenil	Primavera
33	Borregos Salvajes I.T.E.S.M.-C. Santa Fe	M. PELÁEZ	2	2017	Juvenil	Primavera
4	Borregos Salvajes I.T.E.S.M.-C. Guadalajara	J. CASIAN	2	2018	Juvenil	Primavera
23	Guerreros Colegio de Bachilleres de Chihuahua	E. CORTÉS	2	2020	Juvenil	Primavera
85	Borregos Salvajes I.T.E.S.M.-C. Estado de México	Y. GARCÍA	2	2020	Juvenil	Primavera

Más temporadas encabezando a la categoría en más goles de campo anotados

#Jer	Equipo	Nombre	Temps	Categoría	Semestre	Año	JJ
24	Borregos Salvajes I.T.E.S.M.-C. Querétaro	J. GONZÁLEZ	2	Juvenil C	Otoño	2011,13	5,6
22	Borregos Salvajes I.T.E.S.M.-C. Toluca	A. PERCHES	2	Juvenil	Primavera	2015,17	5,6
18	Borregos Salvajes I.T.E.S.M.-C. Puebla	G. AMAVIZCA	1	Juvenil C	Primavera	2011	6
34	Osos Peleadores American School Foundation	J. LÓPEZ	1	Juvenil C	Otoño	2011	4
59	Tigres Blancos U.-Madero Puebla	A. GONZÁLEZ	1	Juvenil C	Otoño	2011	6
24	Borregos Salvajes I.T.E.S.M.-C. Querétaro	J. GONZÁLEZ	1	Juvenil B	Primavera	2012	6
18	Borregos Salvajes I.T.E.S.M.-Prepa Tec Monterrey	A. LAMOTHE	1	Juvenil C	Primavera	2012	5
21	Osos Peleadores American School Foundation	Á. GÓMEZ	1	Juvenil C	Otoño	2012	5
36	Tigres Blancos U.-Madero Puebla	H. CABRERA	1	Juvenil B	Primavera	2014	5
34	Borregos Salvajes I.T.E.S.M.-Prepa Tec Monterrey	L. GARCÍA	1	Juvenil B	Primavera	2014	4
7	Borregos Salvajes I.T.E.S.M.-C. Guadalajara	J. GONZÁLEZ	1	Juvenil	Primavera	2016	7
8	Borregos Salvajes I.T.E.S.M.-Prepa Tec Monterrey	J. AGUIRRE	1	Juvenil	Primavera	2018	5
4	Borregos Salvajes I.T.E.S.M.-C. Guadalajara	J. CASIAN	1	Juvenil	Primavera	2019	6
85	Borregos Salvajes I.T.E.S.M.-C. Estado de México	Y. GARCÍA	1	Juvenil	Primavera	2020	6
87	Borregos Salvajes I.T.E.S.M.-C. Chihuahua	F. JÁQUEZ	1	Juvenil	Primavera	2022	5
3	Linces U.-del Valle de México-C. Torreón	R. RIVERA	1	Juvenil	Primavera	2022	5
8	Linces U.-del Valle de México-C. Torreón	P. MACÍAS	1	Juvenil	Primavera	2022	5

Más goles de campo anotados en un partido de temporada regular

#Jer	Equipo	Nombre	GC	Semana	Rival	Año	Categoría	Semestre
18	Borregos Salvajes I.T.E.S.M.-Prepa Tec Monterrey	A. LAMOTHE	3	5	LAG	2012	Juvenil C	Primavera
22	Borregos Salvajes I.T.E.S.M.-C. Toluca	A. PERCHES	3	5	CCM	2015	Juvenil	Primavera
41	Borregos Salvajes I.T.E.S.M.-C. Toluca	A. PERCHES	3	6	INTER	2017	Juvenil	Primavera
24	Borregos Salvajes I.T.E.S.M.-C. Querétaro	J. GONZÁLEZ	3	2	ASF	2012	Juvenil B	Primavera
24	Borregos Salvajes I.T.E.S.M.-C. Querétaro	J. GONZÁLEZ	3	5	TAM	2013	Juvenil C	Otoño
8	Borregos Salvajes I.T.E.S.M.-Prepa Tec Monterrey	J. AGUIRRE	3	5	CEM	2018	Juvenil	Primavera

Más goles de campo anotados en una temporada en la categoría

#Jer	Equipo	Nombre	GC	Categoría	Semestre	Año	JJ
18	Borregos Salvajes I.T.E.S.M.-Prepa Tec Monterrey	A. LAMOTHE	7	Juvenil C	Primavera	2012	5
8	Borregos Salvajes I.T.E.S.M.-Prepa Tec Monterrey	J. AGUIRRE	6	Juvenil	Primavera	2018	5
85	Borregos Salvajes I.T.E.S.M.-C. Estado de México	Y. GARCÍA	6	Juvenil	Primavera	2020	6
18	Borregos Salvajes I.T.E.S.M.-C. Puebla	G. AMAVIZCA	5	Juvenil C	Primavera	2011	6
41	Borregos Salvajes I.T.E.S.M.-C. Toluca	A. PERCHES	5	Juvenil	Primavera	2017	6

Líderes anuales en goles de campo anotados en una temporada en la categoría

#Jer	Equipo	Nombre	GC	Categoría	Semestre	Año	JJ
18	Borregos Salvajes I.T.E.S.M.-C. Puebla	G. AMAVIZCA	5	Juvenil C	Primavera	2011	6
34	Osos Peleadores American School Foundation	J. LÓPEZ	2	Juvenil C	Otoño	2011	4
59	Tigres Blancos U.-Madero Puebla	A. GONZÁLEZ	2	Juvenil C	Otoño	2011	6

24	Borregos Salvajes I.T.E.S.M.-C. Querétaro	J. GONZÁLEZ	2	Juvenil C	Otoño	2011	5
24	Borregos Salvajes I.T.E.S.M.-C. Querétaro	J. GONZÁLEZ	2	Juvenil B	Primavera	2012	6
18	Borregos Salvajes I.T.E.S.M.-Prepa Tec Monterrey	A. LAMOTHE	7	Juvenil C	Primavera	2012	5
21	Osos Peleadores American School Foundation	Á. GÓMEZ	3	Juvenil C	Otoño	2012	5
24	Borregos Salvajes I.T.E.S.M.-C. Querétaro	J. GONZÁLEZ	3	Juvenil C	Otoño	2013	6
36	Tigres Blancos U.-Madero Puebla	H. CABRERA	1	Juvenil B	Primavera	2014	5
34	Borregos Salvajes I.T.E.S.M.-Prepa Tec Monterrey	L. GARCÍA	1	Juvenil B	Primavera	2014	4
22	Borregos Salvajes I.T.E.S.M.-C. Toluca	A. PERCHES	4	Juvenil	Primavera	2015	5
7	Borregos Salvajes I.T.E.S.M.-C. Guadalajara	J. GONZÁLEZ	4	Juvenil	Primavera	2016	7
41	Borregos Salvajes I.T.E.S.M.-C. Toluca	A. PERCHES	5	Juvenil	Primavera	2017	6
8	Borregos Salvajes I.T.E.S.M.-Prepa Tec Monterrey	J. AGUIRRE	6	Juvenil	Primavera	2018	5
4	Borregos Salvajes I.T.E.S.M.-C. Guadalajara	J. CASIAN	4	Juvenil	Primavera	2019	6
85	Borregos Salvajes I.T.E.S.M.-C. Estado de México	Y. GARCÍA	6	Juvenil	Primavera	2020	6
87	Borregos Salvajes I.T.E.S.M.-C. Chihuahua	F. JÁQUEZ	1	Juvenil	Primavera	2022	5
3	Linces U.-del Valle de México-C. Torreón	R. RIVERA	1	Juvenil	Primavera	2022	5
8	Linces U.-del Valle de México-C. Torreón	P. MACÍAS	1	Juvenil	Primavera	2022	5

Más goles de campo anotados en su temporada de novato en la categoría

#Jer	Equipo	Nombre	GC	Categoría	Semestre	Año	JJ
85	Borregos Salvajes I.T.E.S.M.-C. Estado de México	Y. GARCÍA	6	Juvenil	Primavera	2020	6
18	Borregos Salvajes I.T.E.S.M.-C. Puebla	G. AMAVIZCA	5	Juvenil C	Primavera	2011	6
22	Borregos Salvajes I.T.E.S.M.-C. Toluca	A. PERCHES	4	Juvenil	Primavera	2015	5
33	Borregos Salvajes I.T.E.S.M.-C. Santa Fe	M. PELÁEZ	4	Juvenil	Primavera	2017	6
30	Borregos Salvajes I.T.E.S.M.-C. Estado de México	A. SCHIAVON	3	Juvenil C	Primavera	2011	6
36	Borregos Salvajes I.T.E.S.M.-C. Toluca	R. SARMIENTO	3	Juvenil C	Primavera	2012	4
15	Borregos Salvajes I.T.E.S.M.-C. Santa Fe	L. CARPIZO	3	Juvenil C	Primavera	2011	5

Más goles de campo anotados en un partido de temporada regular en su temporada de novato en la categoría

#Jer	Equipo	Nombre	GC	Semana	Rival	Año	Categoría	Semestre
22	Borregos Salvajes I.T.E.S.M.-C. Toluca	A. PERCHES	3	5	CCM	2015	Juvenil	Primavera
36	Borregos Salvajes I.T.E.S.M.-C. Toluca	R. SARMIENTO	2	4	CCM	2012	Juvenil C	Primavera
1	Borregos Salvajes I.T.E.S.M.-C. Puebla	J. RAMÍREZ	2	2	QRO	2016	Juvenil	Primavera
15	Borregos Salvajes I.T.E.S.M.-C. Chihuahua	L. ITUARTE	2	1	SAL	2016	Juvenil	Primavera
11	Borregos Salvajes I.T.E.S.M.-C. Irapuato	L. ESPINOSA	2	2	TAM	2015	Juvenil	Primavera
85	Borregos Salvajes I.T.E.S.M.-C. Estado de México	Y. GARCÍA	2	5	SUBIRE	2020	Juvenil	Primavera

Más goles de campo anotados en su carrera

Perches	#Jer	Equipo	Nombre	GC	Años	JJ
	41	Borregos Salvajes I.T.E.S.M.-C. Toluca	A. PERCHES	9	2015-17	11
	8	Borregos Salvajes I.T.E.S.M.-Prepa Tec Monterrey	J. AGUIRRE	7	2017-18	9
	24	Borregos Salvajes I.T.E.S.M.-C. Querétaro	J. GONZÁLEZ	7	2011-13	23
	18	Borregos Salvajes I.T.E.S.M.-Prepa Tec Monterrey	A. LAMOTHE	7	2011-12	10
	4	Borregos Salvajes I.T.E.S.M.-C. Guadalajara	J. CASIAN	7	2017-19	16

Más temporadas encabezando a la categoría en más goles de campo de 10 a 30 yardas anotados

#Jer	Equipo	Nombre	Temps	Categoría	Semestre	Año	JJ
24	Borregos Salvajes I.T.E.S.M.-C. Querétaro	J. GONZÁLEZ	2	Juvenil C	Otoño	2011,13	5,6
33	Borregos Salvajes I.T.E.S.M.-C. Santa Fe	M. PELÁEZ	2	Juvenil	Primavera	2017-18	6,5
4	Borregos Salvajes I.T.E.S.M.-C. Guadalajara	J. CASIAN	2	Juvenil	Primavera	2018-19	5,6
34	Osos Peleadores American School Foundation	J. LÓPEZ	1	Juvenil C	Otoño	2011	4
18	Borregos Salvajes I.T.E.S.M.-C. Puebla	G. AMAVIZCA	1	Juvenil C	Primavera	2011	6
50	Borregos Salvajes I.T.E.S.M.-C. Toluca	D. VALDÉZ	1	Juvenil C	Primavera	2011	6
51	Borregos Salvajes I.T.E.S.M.-C. Estado de México	R. GARCÍA	1	Juvenil C	Primavera	2011	5
22	Borregos Salvajes I.T.E.S.M.-C. Guadalajara	R. MORENO	1	Juvenil C	Primavera	2011	4
21	Osos Peleadores American School Foundation	Á. GÓMEZ	1	Juvenil C	Otoño	2012	5
10	Borregos Salvajes I.T.E.S.M.-C. Santa Fe	L. CARPIZO	1	Juvenil C	Otoño	2012	5
24	Borregos Salvajes I.T.E.S.M.-C. Querétaro	J. GONZÁLEZ	1	Juvenil B	Primavera	2012	6
18	Borregos Salvajes I.T.E.S.M.-Prepa Tec Monterrey	A. LAMOTHE	1	Juvenil C	Primavera	2012	5
36	Tigres Blancos U.-Madero Puebla	H. CABRERA	1	Juvenil B	Primavera	2014	5

34	Borregos Salvajes I.T.E.S.M.-Prepa Tec Monterrey	L. GARCÍA	1	Juvenil B	Primavera	2014	4
09	Borregos Salvajes I.T.E.S.M.-C. Ciudad de México	A. GALVÁN	1	Juvenil	Primavera	2015	5
11	Borregos Salvajes I.T.E.S.M.-C. Irapuato	L. ESPINOSA	1	Juvenil	Primavera	2015	4
12	Borregos Salvajes I.T.E.S.M.-Prepa Tec Monterrey	L. GUAJARDO	1	Juvenil	Primavera	2016	4
41	Borregos Salvajes I.T.E.S.M.-C. Toluca	A. PERCHES	1	Juvenil	Primavera	2017	6
8	Borregos Salvajes I.T.E.S.M.-Prepa Tec Monterrey	J. AGUIRRE	1	Juvenil	Primavera	2018	5
24	Borregos Salvajes I.T.E.S.M.-C. Ciudad de México	P. ESCANDÓN	1	Juvenil	Primavera	2018	5
23	Borregos Salvajes I.T.E.S.M.-C. Laguna	J. MENA	1	Juvenil	Primavera	2018	5
85	Borregos Salvajes I.T.E.S.M.-C. Estado de México	Y. GARCÍA	1	Juvenil	Primavera	2020	6
87	Borregos Salvajes I.T.E.S.M.-C. Chihuahua	F. JÁQUEZ	1	Juvenil	Primavera	2022	5
3	Linces U.-del Valle de México-C. Torreón	R. RIVERA	1	Juvenil	Primavera	2022	5

Más goles de campo de 10 a 30 yardas anotados en un partido de temporada regular

#Jer	Equipo	Nombre	GCs	Semana	Rival	Año	Categoría	Semestre
24	Borregos Salvajes I.T.E.S.M.-C. Querétaro	J. GONZÁLEZ	3	2	ASF	2012	Juvenil B	Primavera
24	Borregos Salvajes I.T.E.S.M.-C. Querétaro	J. GONZÁLEZ	2	5	TAM	2013	Juvenil C	Otoño
18	Borregos Salvajes I.T.E.S.M.-Prepa Tec Monterrey	A. LAMOTHE	2	4	PUE	2012	Juvenil C	Primavera
12	Borregos Salvajes I.T.E.S.M.-Prepa Tec Monterrey	L. GUAJARDO	2	4	CHIH	2016	Juvenil	Primavera
11	Borregos Salvajes I.T.E.S.M.-C. Irapuato	L. ESPINOSA	2	2	TAM	2015	Juvenil	Primavera
36	Borregos Salvajes I.T.E.S.M.-C. Toluca	R. SARMIENTO	2	4	CCM	2012	Juvenil C	Primavera
4	Borregos Salvajes I.T.E.S.M.-C. Guadalajara	J. CASIAN	2	4	COBACH	2019	Juvenil	Primavera
85	Borregos Salvajes I.T.E.S.M.-C. Estado de México	Y. GARCÍA	2	5	SUBIRE	2020	Juvenil	Primavera

Más goles de campo de 10 a 30 yardas anotados en una temporada en la categoría

#Jer	Equipo	Nombre	GCs	Categoría	Semestre	Año	JJ
85	Borregos Salvajes I.T.E.S.M.-C. Estado de México	Y. GARCÍA	5	Juvenil	Primavera	2020	6
18	Borregos Salvajes I.T.E.S.M.-Prepa Tec Monterrey	A. LAMOTHE	4	Juvenil C	Primavera	2012	5
36	Borregos Salvajes I.T.E.S.M.-C. Toluca	R. SARMIENTO	3	Juvenil C	Primavera	2012	4
12	Borregos Salvajes I.T.E.S.M.-Prepa Tec Monterrey	L. GUAJARDO	3	Juvenil	Primavera	2016	4
4	Borregos Salvajes I.T.E.S.M.-C. Guadalajara	J. CASIAN	3	Juvenil	Primavera	2019	6

Líderes anuales en goles de campo de 10 a 30 yardas anotados en una temporada en la categoría

#Jer	Equipo	Nombre	GC	Categoría	Semestre	Año	JJ
18	Borregos Salvajes I.T.E.S.M.-C. Puebla	G. AMAVIZCA	2	Juvenil C	Primavera	2011	6
50	Borregos Salvajes I.T.E.S.M.-C. Toluca	D. VALDÉZ	2	Juvenil C	Primavera	2011	6
51	Borregos Salvajes I.T.E.S.M.-C. Estado de México	R. GARCÍA	2	Juvenil C	Primavera	2011	5
22	Borregos Salvajes I.T.E.S.M.-C. Guadalajara	R. MORENO	2	Juvenil C	Primavera	2011	4
34	Osos Peleadores American School Foundation	J. LÓPEZ	2	Juvenil C	Otoño	2011	4
24	Borregos Salvajes I.T.E.S.M.-C. Querétaro	J. GONZÁLEZ	2	Juvenil C	Otoño	2011	5
24	Borregos Salvajes I.T.E.S.M.-C. Querétaro	J. GONZÁLEZ	1	Juvenil B	Primavera	2012	6
18	Borregos Salvajes I.T.E.S.M.-Prepa Tec Monterrey	A. LAMOTHE	4	Juvenil C	Primavera	2012	5
21	Osos Peleadores American School Foundation	Á. GÓMEZ	2	Juvenil C	Otoño	2012	5
10	Borregos Salvajes I.T.E.S.M.-C. Santa Fe	L. CARPIZO	2	Juvenil C	Otoño	2012	5
24	Borregos Salvajes I.T.E.S.M.-C. Querétaro	J. GONZÁLEZ	2	Juvenil C	Otoño	2013	6
36	Tigres Blancos U.-Madero Puebla	H. CABRERA	1	Juvenil B	Primavera	2014	5
34	Borregos Salvajes I.T.E.S.M.-Prepa Tec Monterrey	L. GARCÍA	1	Juvenil B	Primavera	2014	4
09	Borregos Salvajes I.T.E.S.M.-C. Ciudad de México	A. GALVÁN	2	Juvenil	Primavera	2015	5
11	Borregos Salvajes I.T.E.S.M.-C. Irapuato	L. ESPINOSA	2	Juvenil	Primavera	2015	4
12	Borregos Salvajes I.T.E.S.M.-Prepa Tec Monterrey	L. GUAJARDO	3	Juvenil	Primavera	2016	4
41	Borregos Salvajes I.T.E.S.M.-C. Toluca	A. PERCHES	2	Juvenil	Primavera	2017	6
33	Borregos Salvajes I.T.E.S.M.-C. Santa Fe	M. PELÁEZ	2	Juvenil	Primavera	2017	6
33	Borregos Salvajes I.T.E.S.M.-C. Santa Fe	M. PELÁEZ	1	Juvenil	Primavera	2018	5
8	Borregos Salvajes I.T.E.S.M.-Prepa Tec Monterrey	J. AGUIRRE	1	Juvenil	Primavera	2018	5
4	Borregos Salvajes I.T.E.S.M.-C. Guadalajara	J. CASIAN	1	Juvenil	Primavera	2018	5
24	Borregos Salvajes I.T.E.S.M.-C. Ciudad de México	P. ESCANDÓN	1	Juvenil	Primavera	2018	5
23	Borregos Salvajes I.T.E.S.M.-C. Laguna	J. MENA	1	Juvenil	Primavera	2018	5
4	Borregos Salvajes I.T.E.S.M.-C. Guadalajara	J. CASIAN	3	Juvenil	Primavera	2019	6
85	Borregos Salvajes I.T.E.S.M.-C. Estado de México	Y. GARCÍA	5	Juvenil	Primavera	2020	6

87	Borregos Salvajes I.T.E.S.M.-C. Chihuahua	F. JÁQUEZ	1	Juvenil	Primavera	2022	5
3	Linces U.-del Valle de México-C. Torreón	R. RIVERA	1	Juvenil	Primavera	2022	5

Más goles de campo de 10 a 30 yardas anotados en su temporada de novato en la categoría

#Jer	Equipo	Nombre	GCs	Categoría	Semestre	Año	JJ
85	Borregos Salvajes I.T.E.S.M.-C. Estado de México	Y. GARCÍA	5	Juvenil	Primavera	2020	6
36	Borregos Salvajes I.T.E.S.M.-C. Toluca	R. SARMIENTO	3	Juvenil C	Primavera	2012	4
18	Borregos Salvajes I.T.E.S.M.-C. Puebla	G. AMAVIZCA	2	Juvenil C	Primavera	2011	6
33	Borregos Salvajes I.T.E.S.M.-C. Santa Fe	M. PELÁEZ	2	Juvenil	Primavera	2017	6
11	Borregos Salvajes I.T.E.S.M.-C. Irapuato	L. ESPINOSA	2	Juvenil	Primavera	2015	4
51	Borregos Salvajes I.T.E.S.M.-C. Estado de México	R. GARCÍA	2	Juvenil C	Primavera	2011	5
22	Borregos Salvajes I.T.E.S.M.-C. Guadalajara	R. MORENO	2	Juvenil C	Primavera	2011	4
50	Borregos Salvajes I.T.E.S.M.-C. Toluca	D. VALDÉZ	2	Juvenil C	Primavera	2011	6
85	Borregos Salvajes I.T.E.S.M.-C. Santa Fe	A. LARES	2	Juvenil	Primavera	2020	1

Más goles de campo de 10 a 30 yardas anotados en un partido de temporada regular en su temporada de novato en la categoría

#Jer	Equipo	Nombre	GCs	Semana	Rival	Año	Categoría	Semestre
36	Borregos Salvajes I.T.E.S.M.-C. Toluca	R. SARMIENTO	2	4	CCM	2012	Juvenil C	Primavera
11	Borregos Salvajes I.T.E.S.M.-C. Irapuato	L. ESPINOSA	2	2	TAM	2015	Juvenil	Primavera
85	Borregos Salvajes I.T.E.S.M.-C. Estado de México	Y. GARCÍA	2	5	SUBIRE	2020	Juvenil	Primavera

27 pateadores con 1 gol de campo de 10 a 30 yardas anotados en un partido de temporada regular en su temporada de novato en la categoría

Más goles de campo de 10 a 30 yardas anotados en su carrera

Casián	#Jer	Equipo	Nombre	GCs	Años	JJ
	4	Borregos Salvajes I.T.E.S.M.-C. Guadalajara	J. CASIAN	5	2017-19	16
	24	Borregos Salvajes I.T.E.S.M.-C. Querétaro	J. GONZÁLEZ	5	2011-13	23
	85	Borregos Salvajes I.T.E.S.M.-C. Estado de México	Y. GARCÍA	5	2020	6
	12	Borregos Salvajes I.T.E.S.M.-Prepa Tec Monterrey	L. GUAJARDO	4	2015-17	14
	18	Borregos Salvajes I.T.E.S.M.-Prepa Tec Monterrey	A. LAMOTHE	4	2011-12	10

Más temporadas encabezando a la categoría en más goles de campo de 31 a 45 yardas anotados

#Jer	Equipo	Nombre	Temps	Categoría	Semestre	Año	JJ
22	Borregos Salvajes I.T.E.S.M.-C. Toluca	A. PERCHES	2	Juvenil	Primavera	2015,17	5,6
18	Borregos Salvajes I.T.E.S.M.-C. Puebla	G. AMAVIZCA	1	Juvenil C	Primavera	2011	6
30	Borregos Salvajes I.T.E.S.M.-C. Estado de México	A. SCHIAVON	1	Juvenil C	Primavera	2011	6
59	Tigres Blancos U.-Madero Puebla	A. GONZÁLEZ	1	Juvenil C	Otoño	2011	6
24	Borregos Salvajes I.T.E.S.M.-C. Querétaro	J. GONZÁLEZ	1	Juvenil B	Primavera	2012	6
18	Borregos Salvajes I.T.E.S.M.-Prepa Tec Monterrey	A. LAMOTHE	1	Juvenil C	Primavera	2012	5
17	Borregos Salvajes I.T.E.S.M.-C. Ciudad de México	A. RAMÍREZ	1	Juvenil C	Primavera	2012	5
21	Osos Peleadores American School Foundation	Á. GÓMEZ	1	Juvenil C	Otoño	2012	5
24	Borregos Salvajes I.T.E.S.M.-C. Querétaro	J. GONZÁLEZ	1	Juvenil C	Otoño	2013	6
03	Borregos Salvajes I.T.E.S.M.-C. Santa Fe	T. ELÍAS	1	Juvenil	Primavera	2015	5
7	Borregos Salvajes I.T.E.S.M.-C. Guadalajara	J. GONZÁLEZ	1	Juvenil	Primavera	2016	7
33	Borregos Salvajes I.T.E.S.M.-C. Santa Fe	M. PELÁEZ	1	Juvenil	Primavera	2017	6
8	Borregos Salvajes I.T.E.S.M.-Prepa Tec Monterrey	J. AGUIRRE	1	Juvenil	Primavera	2018	5
4	Borregos Salvajes I.T.E.S.M.-C. Guadalajara	J. CASIAN	1	Juvenil	Primavera	2019	6
85	Borregos Salvajes I.T.E.S.M.-Prepa Tec Monterrey	R. CUEVA	1	Juvenil	Primavera	2019	5
17	Borregos Salvajes I.T.E.S.M.-C. Querétaro	A. ANAYA	1	Juvenil	Primavera	2020	6
42	Borregos Salvajes I.T.E.S.M.-C. Ciudad de México	F. HERNÁNDEZ	1	Juvenil	Primavera	2020	6
86	Guerreros Jaguar Colegio SuBiré	J. IBARRA	1	Juvenil	Primavera	2020	6
8	Linces U.-del Valle de México-C. Torreón	P. MACÍAS	1	Juvenil	Primavera	2022	5

Más goles de campo de 31 a 45 yardas anotados en un partido de temporada regular

#Jer	Equipo	Nombre	GCs	Semana	Rival	Año	Categoría	Semestre
18	Borregos Salvajes I.T.E.S.M.-Prepa Tec Monterrey	A. LAMOTHE	2	5	LAG	2012	Juvenil C	Primavera
22	Borregos Salvajes I.T.E.S.M.-C. Toluca	A. PERCHES	2	5	CCM	2015	Juvenil	Primavera
41	Borregos Salvajes I.T.E.S.M.-C. Toluca	A. PERCHES	2	6	INTER	2017	Juvenil	Primavera
17	Borregos Salvajes I.T.E.S.M.-C. Ciudad de México	A. RAMÍREZ	2	2	PTEC	2012	Juvenil C	Primavera
1	Borregos Salvajes I.T.E.S.M.-C. Puebla	J. RAMÍREZ	2	2	QRO	2016	Juvenil	Primavera

3	Borregos Salvajes I.T.E.S.M.-C. Santa Fe	T. ELÍAS	2	3	CCM	2015	Juvenil	Primavera

Más goles de campo de 31 a 45 yardas anotados en una temporada en la categoría

#Jer	Equipo	Nombre	GCs	Categoría	Semestre	Año	JJ
7	Borregos Salvajes I.T.E.S.M.-C. Guadalajara	J. GONZÁLEZ	4	Juvenil	Primavera	2016	7
18	Borregos Salvajes I.T.E.S.M.-Prepa Tec Monterrey	A. LAMOTHE	3	Juvenil C	Primavera	2012	5
17	Borregos Salvajes I.T.E.S.M.-C. Ciudad de México	A. RAMÍREZ	3	Juvenil C	Primavera	2012	5
18	Borregos Salvajes I.T.E.S.M.-C. Puebla	G. AMAVIZCA	2	Juvenil C	Primavera	2011	6
30	Borregos Salvajes I.T.E.S.M.-C. Estado de México	A. SCHIAVON	2	Juvenil C	Primavera	2011	6
22	Borregos Salvajes I.T.E.S.M.-C. Toluca	A. PERCHES	2	Juvenil	Primavera	2015	5
03	Borregos Salvajes I.T.E.S.M.-C. Santa Fe	T. ELÍAS	2	Juvenil	Primavera	2015	5
2	Borregos Salvajes I.T.E.S.M.-C. Estado de México CEM	L. TORRES	2	Juvenil	Primavera	2016	6
79	Aguilas U.A.-Chihuahua	K. MEDINA	2	Juvenil	Primavera	2016	7
1	Borregos Salvajes I.T.E.S.M.-C. Puebla	J. RAMÍREZ	2	Juvenil	Primavera	2016	5
41	Borregos Salvajes I.T.E.S.M.-C. Toluca	A. PERCHES	2	Juvenil	Primavera	2017	6
33	Borregos Salvajes I.T.E.S.M.-C. Santa Fe	M. PELÁEZ	2	Juvenil	Primavera	2017	6
8	Borregos Salvajes I.T.E.S.M.-Prepa Tec Monterrey	J. AGUIRRE	2	Juvenil	Primavera	2018	5

Líderes anuales en goles de campo de 31 a 45 yardas anotados en una temporada en la categoría

#Jer	Equipo	Nombre	GC	Categoría	Semestre	Año	JJ
18	Borregos Salvajes I.T.E.S.M.-C. Puebla	G. AMAVIZCA	2	Juvenil C	Primavera	2011	6
30	Borregos Salvajes I.T.E.S.M.-C. Estado de México	A. SCHIAVON	2	Juvenil C	Primavera	2011	6
59	Tigres Blancos U.-Madero Puebla	A. GONZÁLEZ	1	Juvenil C	Otoño	2011	6
24	Borregos Salvajes I.T.E.S.M.-C. Querétaro	J. GONZÁLEZ	1	Juvenil B	Primavera	2012	6
18	Borregos Salvajes I.T.E.S.M.-Prepa Tec Monterrey	A. LAMOTHE	3	Juvenil C	Primavera	2012	5
17	Borregos Salvajes I.T.E.S.M.-C. Ciudad de México	A. RAMÍREZ	3	Juvenil C	Primavera	2012	5
21	Osos Peleadores American School Foundation	Á. GÓMEZ	1	Juvenil C	Otoño	2012	5
24	Borregos Salvajes I.T.E.S.M.-C. Querétaro	J. GONZÁLEZ	1	Juvenil C	Otoño	2013	6
22	Borregos Salvajes I.T.E.S.M.-C. Toluca	A. PERCHES	2	Juvenil	Primavera	2015	5
03	Borregos Salvajes I.T.E.S.M.-C. Santa Fe	T. ELÍAS	2	Juvenil	Primavera	2015	5
7	Borregos Salvajes I.T.E.S.M.-C. Guadalajara	J. GONZÁLEZ	4	Juvenil	Primavera	2016	7
41	Borregos Salvajes I.T.E.S.M.-C. Toluca	A. PERCHES	2	Juvenil	Primavera	2017	6
33	Borregos Salvajes I.T.E.S.M.-C. Santa Fe	M. PELÁEZ	2	Juvenil	Primavera	2017	6
8	Borregos Salvajes I.T.E.S.M.-Prepa Tec Monterrey	J. AGUIRRE	2	Juvenil	Primavera	2018	5
4	Borregos Salvajes I.T.E.S.M.-C. Guadalajara	J. CASIAN	1	Juvenil	Primavera	2019	6
85	Borregos Salvajes I.T.E.S.M.-Prepa Tec Monterrey	R. CUEVA	1	Juvenil	Primavera	2019	5
17	Borregos Salvajes I.T.E.S.M.-C. Querétaro	A. ANAYA	1	Juvenil	Primavera	2020	6
42	Borregos Salvajes I.T.E.S.M.-C. Ciudad de México	F. HERNÁNDEZ	1	Juvenil	Primavera	2020	6
86	Guerreros Jaguar Colegio SuBiré	J. IBARRA	1	Juvenil	Primavera	2020	6
8	Linces U.-del Valle de México-C. Torreón	P. MACÍAS	1	Juvenil	Primavera	2022	5

Más goles de campo de 31 a 45 yardas anotados en su temporada de novato en la categoría

#Jer	Equipo	Nombre	GCs	Categoría	Semestre	Año	JJ
18	Borregos Salvajes I.T.E.S.M.-C. Puebla	G. AMAVIZCA	2	Juvenil C	Primavera	2011	6
33	Borregos Salvajes I.T.E.S.M.-C. Santa Fe	M. PELÁEZ	2	Juvenil	Primavera	2017	6
22	Borregos Salvajes I.T.E.S.M.-C. Toluca	A. PERCHES	2	Juvenil	Primavera	2015	5
30	Borregos Salvajes I.T.E.S.M.-C. Estado de México	A. SCHIAVON	2	Juvenil C	Primavera	2011	6
79	Aguilas U.A.-Chihuahua	K. MEDINA	2	Juvenil	Primavera	2016	7
1	Borregos Salvajes I.T.E.S.M.-C. Puebla	J. RAMÍREZ	2	Juvenil	Primavera	2016	5

Más goles de campo de 31 a 45 yardas anotados en un partido de temporada regular en su temporada de novato en la categoría

#Jer	Equipo	Nombre	GCs	Semana	Rival	Año	Categoría	Semestre
22	Borregos Salvajes I.T.E.S.M.-C. Toluca	A. PERCHES	2	5	CCM	2015	Juvenil	Primavera
1	Borregos Salvajes I.T.E.S.M.-C. Puebla	J. RAMÍREZ	2	2	QRO	2016	Juvenil	Primavera
15	Borregos Salvajes I.T.E.S.M.-C. Chihuahua	L. ITUARTE	1	1	SAL	2016	Juvenil	Primavera
79	Aguilas U.A.-Chihuahua	K. MEDINA	1	4	GUAD	2016	Juvenil	Primavera
79	Aguilas U.A.-Chihuahua	K. MEDINA	1	2	CHIH	2016	Juvenil	Primavera
8	Borregos Salvajes I.T.E.S.M.-Prepa Tec Monterrey	J. AGUIRRE	1	6	SUBIRE	2017	Juvenil	Primavera
33	Borregos Salvajes I.T.E.S.M.-C. Santa Fe	M. PELÁEZ	1	2	CEM	2017	Juvenil	Primavera

33	Borregos Salvajes I.T.E.S.M.-C. Santa Fe	M. PELÁEZ	1	5	TOL	2017	Juvenil	Primavera
89	Borregos Salvajes I.T.E.S.M.-C. Chihuahua	J. ARIAS	1	1	GUAD	2018	Juvenil	Primavera
86	Guerreros Jaguar Colegio SuBiré	J. IBARRA	1	6	CSF	2020	Juvenil	Primavera
8	Linces U.-del Valle de México-C. Torreón	P. MACÍAS	1	4	LAG	2022	Juvenil	Primavera

Más goles de campo de 31 a 45 yardas anotados en su carrera

Perches	#Jer	Equipo	Nombre	GCs	Años	JJ
	41	Borregos Salvajes I.T.E.S.M.-C. Toluca	A. PERCHES	4	2015-17	11
	7	Borregos Salvajes I.T.E.S.M.-C. Guadalajara	J. GONZÁLEZ	4	2013-16	18
	17	Borregos Salvajes I.T.E.S.M.-C. Ciudad de México	A. RAMÍREZ	3	2011-12	10
	18	Borregos Salvajes I.T.E.S.M.-Prepa Tec Monterrey	A. LAMOTHE	3	2011-12	10
	8	Borregos Salvajes I.T.E.S.M.-Prepa Tec Monterrey	J. AGUIRRE	3	2017-18	9

Más temporadas encabezando a la categoría en más goles de campo de 46 a 60+ yardas anotados

#Jer	Equipo	Nombre	Temps	Categoría	Semestre	Año	JJ
22	Borregos Salvajes I.T.E.S.M.-C. Toluca	A. PERCHES	2	Juvenil	Primavera	2015,17	5,6
18	Borregos Salvajes I.T.E.S.M.-C. Puebla	G. AMAVIZCA	1	Juvenil C	Primavera	2011	6
15	Borregos Salvajes I.T.E.S.M.-C. Santa Fe	L. CARPIZO	1	Juvenil C	Primavera	2011	5
17	Borregos Salvajes I.T.E.S.M.-C. Ciudad de México	A. RAMÍREZ	1	Juvenil C	Primavera	2012	5
02	Borregos Salvajes I.T.E.S.M.-C. Puebla	R. TORRES	1	Juvenil C	Primavera	2012	5
7	Borregos Salvajes I.T.E.S.M.-C. Guadalajara	J. GONZÁLEZ	1	Juvenil	Primavera	2016	5
2	Borregos Salvajes I.T.E.S.M.-C. Estado de México	L. TORRES	1	Juvenil	Primavera	2016	6
8	Borregos Salvajes I.T.E.S.M.-Prepa Tec Monterrey	J. AGUIRRE	1	Juvenil	Primavera	2018	5
21	Guerreros Jaguar Colegio SuBiré	M. MICHEL	1	Juvenil	Primavera	2019	6
85	Borregos Salvajes I.T.E.S.M.-C. Estado de México	Y. GARCÍA	1	Juvenil	Primavera	2020	6

Más goles de campo de 46 a 60+ yardas anotados en un partido de temporada regular

#Jer	Equipo	Nombre	GCs	Semana	Rival	Año	Categoría	Semestre
17	Borregos Salvajes I.T.E.S.M.-C. Ciudad de México	A. RAMÍREZ	2	4	TOL	2012	Juvenil C	Primavera
22	Borregos Salvajes I.T.E.S.M.-C. Toluca	A. PERCHES	1	5	CCM	2015	Juvenil	Primavera
41	Borregos Salvajes I.T.E.S.M.-C. Toluca	A. PERCHES	1	6	INTER	2017	Juvenil	Primavera
2	Borregos Salvajes I.T.E.S.M.-C. Estado de México	L. TORRES	1	6	TOL	2016	Juvenil	Primavera
02	Borregos Salvajes I.T.E.S.M.-C. Puebla	R. TORRES	1	1	GUAD	2012	Juvenil C	Primavera
81	Borregos Salvajes I.T.E.S.M.-C. Guadalajara	J. GONZÁLEZ	1	4	PTEC	2015	Juvenil	Primavera
8	Borregos Salvajes I.T.E.S.M.-Prepa Tec Monterrey	J. AGUIRRE	1	3	TOL	2018	Juvenil	Primavera
8	Borregos Salvajes I.T.E.S.M.-Prepa Tec Monterrey	J. AGUIRRE	1	4	CCM	2018	Juvenil	Primavera
8	Borregos Salvajes I.T.E.S.M.-Prepa Tec Monterrey	J. AGUIRRE	1	5	CEM	2018	Juvenil	Primavera
21	Guerreros Jaguar Colegio SuBiré	M. MICHEL	1	4	TOL	2019	Juvenil	Primavera
85	Borregos Salvajes I.T.E.S.M.-C. Estado de México	Y. GARCÍA	1	6	GUAD	2020	Juvenil	Primavera

Más goles de campo de 46 a 60+ yardas anotados en una temporada en la categoría

#Jer	Equipo	Nombre	GCs	Categoría	Semestre	Año	JJ
8	Borregos Salvajes I.T.E.S.M.-Prepa Tec Monterrey	J. AGUIRRE	3	Juvenil	Primavera	2018	5
18	Borregos Salvajes I.T.E.S.M.-C. Puebla	G. AMAVIZCA	1	Juvenil C	Primavera	2011	6
15	Borregos Salvajes I.T.E.S.M.-C. Santa Fe	L. CARPIZO	1	Juvenil C	Primavera	2011	5
17	Borregos Salvajes I.T.E.S.M.-C. Ciudad de México	A. RAMÍREZ	1	Juvenil C	Primavera	2012	5
02	Borregos Salvajes I.T.E.S.M.-C. Puebla	R. TORRES	1	Juvenil C	Primavera	2012	5
22	Borregos Salvajes I.T.E.S.M.-C. Toluca	A. PERCHES	1	Juvenil	Primavera	2015	5
81	Borregos Salvajes I.T.E.S.M.-C. Guadalajara	J. GONZÁLEZ	1	Juvenil	Primavera	2015	5
2	Borregos Salvajes I.T.E.S.M.-C. Estado de México	L. TORRES	1	Juvenil	Primavera	2016	6
41	Borregos Salvajes I.T.E.S.M.-C. Toluca	A. PERCHES	1	Juvenil	Primavera	2017	6
21	Guerreros Jaguar Colegio SuBiré	M. MICHEL	1	Juvenil	Primavera	2019	6
85	Borregos Salvajes I.T.E.S.M.-C. Estado de México	Y. GARCÍA	1	Juvenil	Primavera	2020	6

Líderes anuales en goles de campo de 46 a 60+ yardas anotados en una temporada en la categoría

#Jer	Equipo	Nombre	GC	Categoría	Semestre	Año	JJ
18	Borregos Salvajes I.T.E.S.M.-C. Puebla	G. AMAVIZCA	1	Juvenil C	Primavera	2011	6
15	Borregos Salvajes I.T.E.S.M.-C. Santa Fe	L. CARPIZO	1	Juvenil C	Primavera	2011	5
17	Borregos Salvajes I.T.E.S.M.-C. Ciudad de México	A. RAMÍREZ	1	Juvenil C	Primavera	2012	5
02	Borregos Salvajes I.T.E.S.M.-C. Puebla	R. TORRES	1	Juvenil C	Primavera	2012	5

22	Borregos Salvajes I.T.E.S.M.-C. Toluca	A. PERCHES	1	Juvenil	Primavera	2015	5
7	Borregos Salvajes I.T.E.S.M.-C. Guadalajara	J. GONZÁLEZ	1	Juvenil	Primavera	2016	5
2	Borregos Salvajes I.T.E.S.M.-C. Estado de México	L. TORRES	1	Juvenil	Primavera	2016	6
41	Borregos Salvajes I.T.E.S.M.-C. Toluca	A. PERCHES	1	Juvenil	Primavera	2017	6
8	Borregos Salvajes I.T.E.S.M.-Prepa Tec Monterrey	J. AGUIRRE	3	Juvenil	Primavera	2018	5
21	Guerreros Jaguar Colegio SuBiré	M. MICHEL	1	Juvenil	Primavera	2019	6
85	Borregos Salvajes I.T.E.S.M.-C. Estado de México	Y. GARCÍA	1	Juvenil	Primavera	2020	6

Más goles de campo de 46 a 60+ yardas anotados en su temporada de novato en la categoría

#Jer	Equipo	Nombre	GCs	Categoría	Semestre	Año	JJ
18	Borregos Salvajes I.T.E.S.M.-C. Puebla	G. AMAVIZCA	1	Juvenil C	Primavera	2011	6
22	Borregos Salvajes I.T.E.S.M.-C. Toluca	A. PERCHES	1	Juvenil	Primavera	2015	5
15	Borregos Salvajes I.T.E.S.M.-C. Santa Fe	L. CARPIZO	1	Juvenil C	Primavera	2011	5
21	Guerreros Jaguar Colegio SuBiré	M. MICHEL	1	Juvenil	Primavera	2019	6
85	Borregos Salvajes I.T.E.S.M.-C. Estado de México	Y. GARCÍA	1	Juvenil	Primavera	2020	6

Más goles de campo de 46 a 60+ yardas anotados en un partido de temporada regular en su temporada de novato en la categoría

#Jer	Equipo	Nombre	GCs	Semana	Rival	Año	Categoría	Semestre
22	Borregos Salvajes I.T.E.S.M.-C. Toluca	A. PERCHES	1	5	CCM	2015	Juvenil	Primavera
21	Guerreros Jaguar Colegio SuBiré	M. MICHEL	1	4	TOL	2019	Juvenil	Primavera
85	Borregos Salvajes I.T.E.S.M.-C. Estado de México	Y. GARCÍA	1	6	GUAD	2020	Juvenil	Primavera

Más goles de campo de 46 a 60+ yardas anotados en su carrera

Aguirre	#Jer	Equipo	Nombre	GCs	Años	JJ
	8	Borregos Salvajes I.T.E.S.M.-Prepa Tec Monterrey	J. AGUIRRE	3	2017-18	9
	41	Borregos Salvajes I.T.E.S.M.-C. Toluca	A. PERCHES	2	2015-17	11
	7	Borregos Salvajes I.T.E.S.M.-C. Guadalajara	J. GONZÁLEZ	1	2013-16	18
	02	Borregos Salvajes I.T.E.S.M.-C. Puebla	R. TORRES	1	2012	5
	18	Borregos Salvajes I.T.E.S.M.-C. Puebla	G. AMAVIZCA	1	2011	6
	17	Borregos Salvajes I.T.E.S.M.-C. Ciudad de México	A. RAMÍREZ	1	2011-12	10
	15	Borregos Salvajes I.T.E.S.M.-C. Santa Fe	L. CARPIZO	1	2011-12	10
	2	Borregos Salvajes I.T.E.S.M.-C. Estado de México	L. TORRES	1	2016	6
	21	Guerreros Jaguar Colegio SuBiré	M. MICHEL	1	2019	6
	85	Borregos Salvajes I.T.E.S.M.-C. Estado de México	Y. GARCÍA	1	2020	6

En Playoffs

Más partidos consecutivos de playoffs anotando uno o más puntos

#Jer	Equipo	Nombre	Partidos	Años	Categoría	Semestre
12	Borregos Salvajes I.T.E.S.M.-Prepa Tec Monterrey	L. GUAJARDO	5	2015-17	Juvenil	Primavera
13	Borregos Salvajes I.T.E.S.M.-C. Irapuato	A. CÓRDOBA	2	2012	Juvenil C	Otoño
21	Osos Peleadores American School Foundation	Á. GÓMEZ	2	2012	Juvenil C	Otoño
12	Tigres Blancos U.-Madero Puebla	E. HAAZ	2	2012	Juvenil C	Otoño
89	Borregos Salvajes I.T.E.S.M.-C. Guadalajara	J. GONZÁLEZ	2	2013	Juvenil C	Otoño
10	Borregos Salvajes I.T.E.S.M.-C. Santa Fe	L. CARPIZO	2	2012	Juvenil C	Otoño
9	Borregos Salvajes I.T.E.S.M.-C. Estado de México	E. ULLOA	2	2017	Juvenil	Primavera
24	Borregos Salvajes I.T.E.S.M.-Prepa Tec Monterrey	L. GARCÍA	2	2015	Juvenil	Primavera
89	Borregos Salvajes I.T.E.S.M.-C. Chihuahua	J. ARIAS	2	2018	Juvenil	Primavera
7	Borregos Salvajes I.T.E.S.M.-C. Laguna	A. BUZO	2	2022	Juvenil	Primavera
8	Linces U.-del Valle de México-C. Torreón	P. MACÍAS	2	2022	Juvenil	Primavera

Más puntos anotados en un partido de playoffs

#Jer	Equipo	Nombre	Puntos	Fase	Semana	Rival	Año	Categoría	Semestre
10	Borregos Salvajes I.T.E.S.M.-C. Santa Fe	L. CARPIZO	10	FI	8	IRA	2012	Juvenil C	Otoño
12	Borregos Salvajes I.T.E.S.M.-Prepa Tec Monterrey	L. GUAJARDO	9	FI	8	CEM	2017	Juvenil	Primavera
10	Borregos Salvajes I.T.E.S.M.-C. Santa Fe	L. CARPIZO	9	SF	7	UMAD	2012	Juvenil C	Otoño
8	Borregos Salvajes I.T.E.S.M.-Prepa Tec Monterrey	J. AGUIRRE	9	FI	6	CEM	2018	Juvenil	Primavera
8	Linces U.-del Valle de México-C. Torreón	P. MACÍAS	8	SF	6	COBACH	2022	Juvenil	Primavera
7	Borregos Salvajes I.T.E.S.M.-C. Laguna	A. BUZO	7	SF	6	RAMS	2022	Juvenil	Primavera

18	Borregos Salvajes I.T.E.S.M.-Prepa Tec Monterrey	A. LAMOTHE	7	FI	6	TOL	2012	Juvenil C	Primavera
89	Borregos Salvajes I.T.E.S.M.-C. Guadalajara	J. GONZÁLEZ	7	FI	8	UMAD	2013	Juvenil C	Otoño
24	Borregos Salvajes I.T.E.S.M.-Prepa Tec Monterrey	L. GARCÍA	7	SF	6	TOL	2015	Juvenil	Primavera
32	Borregos Salvajes I.T.E.S.M.-C. Estado de México	M. GARCÍA	7	SF	6	GUAD	2015	Juvenil	Primavera

Más puntos anotados en un partido de playoffs en su temporada de novato en la categoría

#Jer	Equipo	Nombre	Puntos	Fase	Semana	Rival	Año	Categoría	Semestre
8	Linces U.-del Valle de México-C. Torreón	P. MACÍAS	8	SF	6	COBACH	2022	Juvenil	Primavera
7	Borregos Salvajes I.T.E.S.M.-C. Laguna	A. BUZO	7	SF	6	RAMS	2022	Juvenil	Primavera
89	Borregos Salvajes I.T.E.S.M.-C. Guadalajara	J. GONZÁLEZ	7	FI	8	UMAD	2013	Juvenil C	Otoño
32	Borregos Salvajes I.T.E.S.M.-C. Estado de México	M. GARCÍA	7	SF	6	GUAD	2015	Juvenil	Primavera
89	Borregos Salvajes I.T.E.S.M.-C. Guadalajara	J. GONZÁLEZ	6	SF	7	CSF	2013	Juvenil C	Otoño
89	Borregos Salvajes I.T.E.S.M.-C. Chihuahua	J. ARIAS	6	SF	6	HUMANISTA	2018	Juvenil	Primavera
23	Borregos Salvajes I.T.E.S.M.-C. Laguna	J. MENA	5	FI	8	SUBIRE	2017	Juvenil	Primavera

Más puntos anotados en playoffs en su temporada de novato en la categoría

#Jer	Equipo	Nombre	Puntos	Partidos	Año	Categoría	Semestre
89	Borregos Salvajes I.T.E.S.M.-C. Guadalajara	J. GONZÁLEZ	13	2	2013	Juvenil C	Otoño
89	Borregos Salvajes I.T.E.S.M.-C. Chihuahua	J. ARIAS	10	2	2018	Juvenil	Primavera
8	Linces U.-del Valle de México-C. Torreón	P. MACÍAS	9	2	2022	Juvenil	Primavera
7	Borregos Salvajes I.T.E.S.M.-C. Laguna	A. BUZO	9	2	2022	Juvenil	Primavera
23	Guerreros Colegio Bachilleres de Chihuahua	E. CORTÉS	8	2	2019	Juvenil	Primavera
32	Borregos Salvajes I.T.E.S.M.-C. Estado de México	M. GARCÍA	7	1	2015	Juvenil	Primavera
12	Tigres Blancos U.-Madero Puebla	E. HAAZ	5	2	2012	Juvenil C	Otoño
23	Borregos Salvajes I.T.E.S.M.-C. Laguna	J. MENA	5	1	2017	Juvenil	Primavera
26	Borregos Salvajes I.T.E.S.M.-C. Laguna	S. VARGAS	5	2	2019	Juvenil	Primavera

Más puntos anotados en playoffs en su carrera

Guajardo	#Jer	Equipo	Nombre	Puntos	Partidos	Años
	12	Borregos Salvajes I.T.E.S.M.-Prepa Tec Monterrey	L. GUAJARDO	19	5	2015-17
	10	Borregos Salvajes I.T.E.S.M.-C. Santa Fe	L. CARPIZO	19	2	2012
	9	Borregos Salvajes I.T.E.S.M.-C. Estado de México	E. ULLOA	16	3	2015-17
	81	Borregos Salvajes I.T.E.S.M.-C. Guadalajara	J. GONZÁLEZ	14	3	2013-15
	32	Borregos Salvajes I.T.E.S.M.-C. Estado de México	M. GARCÍA	12	2	2015-16

Más partidos consecutivos de playoffs anotando uno o más puntos extras

#Jer	Equipo	Nombre	Partidos	Años	Categoría	Semestre
12	Borregos Salvajes I.T.E.S.M.-Prepa Tec Monterrey	L. GUAJARDO	5	2015-17	Juvenil	Primavera
13	Borregos Salvajes I.T.E.S.M.-C. Irapuato	A. CÓRDOBA	2	2012	Juvenil C	Otoño
21	Osos Peleadores American School Foundation	Á. GÓMEZ	2	2012	Juvenil C	Otoño
12	Tigres Blancos U.-Madero Puebla	E. HAAZ	2	2012	Juvenil C	Otoño
89	Borregos Salvajes I.T.E.S.M.-C. Guadalajara	J. GONZÁLEZ	2	2013	Juvenil C	Otoño
10	Borregos Salvajes I.T.E.S.M.-C. Santa Fe	L. CARPIZO	2	2012	Juvenil C	Otoño
9	Borregos Salvajes I.T.E.S.M.-C. Estado de México	E. ULLOA	2	2017	Juvenil	Primavera
24	Borregos Salvajes I.T.E.S.M.-Prepa Tec Monterrey	L. GARCÍA	2	2015	Juvenil	Primavera
89	Borregos Salvajes I.T.E.S.M.-C. Chihuahua	J. ARIAS	2	2018	Juvenil	Primavera
14	Borregos Salvajes I.T.E.S.M.-Prepa Tec Monterrey	A. GONZÁLEZ	2	2019	Juvenil	Primavera
23	Guerreros Colegio Bachilleres de Chihuahua	E. CORTÉS	2	2019	Juvenil	Primavera
26	Borregos Salvajes I.T.E.S.M.-C. Laguna	S. VARGAS	2	2019	Juvenil	Primavera
7	Borregos Salvajes I.T.E.S.M.-C. Laguna	A. BUZO	2	2022	Juvenil	Primavera
8	Linces U.-del Valle de México-C. Torreón	P. MACÍAS	2	2022	Juvenil	Primavera

Más puntos extras anotados en un partido de playoffs

#Jer	Equipo	Nombre	PEs	Fase	Semana	Rival	Año	Categoría	Semestre
9	Borregos Salvajes I.T.E.S.M.-C. Estado de México	E. ULLOA	6	SF	7	GUAD	2017	Juvenil	Primavera
9	Borregos Salvajes I.T.E.S.M.-C. Estado de México	E. ULLOA	6	FI	8	PTEC	2017	Juvenil	Primavera
89	Borregos Salvajes I.T.E.S.M.-C. Guadalajara	J. GONZÁLEZ	6	SF	7	CSF	2013	Juvenil C	Otoño
89	Borregos Salvajes I.T.E.S.M.-C. Chihuahua	J. ARIAS	6	SF	6	HUMANISTA	2018	Juvenil	Primavera
12	Borregos Salvajes I.T.E.S.M.-Prepa Tec Monterrey	L. GUAJARDO	6	FI	8	CEM	2017	Juvenil	Primavera

RECORDS DE LA CATEGORÍA JUVENIL

Más puntos extras anotados en un partido de playoffs en su temporada de novato en la categoría

#Jer	Equipo	Nombre	PEs	Fase	Semana	Rival	Año	Categoría	Semestre
89	Borregos Salvajes I.T.E.S.M.-C. Guadalajara	J. GONZÁLEZ	6	SF	7	CSF	2013	Juvenil C	Otoño
89	Borregos Salvajes I.T.E.S.M.-C. Chihuahua	J. ARIAS	6	SF	6	HUMANISTA	2018	Juvenil	Primavera
23	Borregos Salvajes I.T.E.S.M.-C. Laguna	J. MENA	5	FI	8	SUBIRE	2017	Juvenil	Primavera
8	Linces U.-del Valle de México-C. Torreón	P. MACÍAS	5	SF	6	COBACH	2022	Juvenil	Primavera
7	Borregos Salvajes I.T.E.S.M.-C. Laguna	A. BUZO	4	SF	6	RAMS	2022	Juvenil	Primavera
12	Tigres Blancos U.-Madero Puebla	E. HAAZ	4	CF	6	UNINTER	2012	Juvenil C	Otoño
34	Borregos Salvajes I.T.E.S.M.-Prepa Tec Monterrey	L. GARCÍA	4	SF	8	QRO	2014	Juvenil B	Primavera
89	Borregos Salvajes I.T.E.S.M.-C. Chihuahua	J. ARIAS	4	FI	7	CSF	2018	Juvenil	Primavera
26	Borregos Salvajes I.T.E.S.M.-C. Laguna	S. VARGAS	4	SF	8	PUE	2019	Juvenil	Primavera

Más puntos extras anotados en playoffs en su temporada de novato en la categoría

#Jer	Equipo	Nombre	PEs	Partidos	Año	Categoría	Semestre
89	Borregos Salvajes I.T.E.S.M.-C. Chihuahua	J. ARIAS	10	2	2018	Juvenil	Primavera
89	Borregos Salvajes I.T.E.S.M.-C. Guadalajara	J. GONZÁLEZ	7	2	2013	Juvenil C	Otoño
8	Linces U.-del Valle de México-C. Torreón	P. MACÍAS	6	2	2022	Juvenil	Primavera
7	Borregos Salvajes I.T.E.S.M.-C. Laguna	A. BUZO	6	2	2022	Juvenil	Primavera
12	Tigres Blancos U.-Madero Puebla	E. HAAZ	5	2	2012	Juvenil C	Otoño
23	Borregos Salvajes I.T.E.S.M.-C. Laguna	J. MENA	5	1	2017	Juvenil	Primavera
23	Guerreros Colegio Bachilleres de Chihuahua	E. CORTÉS	5	2	2019	Juvenil	Primavera
26	Borregos Salvajes I.T.E.S.M.-C. Laguna	S. VARGAS	5	2	2019	Juvenil	Primavera

Más puntos extras anotados en playoffs en su carrera

Guajardo	#Jer	Equipo	Nombre	PEs	Partidos	Años
	12	Borregos Salvajes I.T.E.S.M.-Prepa Tec Monterrey	L. GUAJARDO	13	5	2015-17
	9	Borregos Salvajes I.T.E.S.M.-C. Chihuahua	E. ULLOA	13	3	2015-17
	89	Borregos Salvajes I.T.E.S.M.-C. Guadalajara	J. ARIAS	10	2	2018
	81	Borregos Salvajes I.T.E.S.M.-C. Chihuahua	J. GONZÁLEZ	8	3	2013-15
	14	Borregos Salvajes I.T.E.S.M.-Prepa Tec Monterrey	A. GONZÁLEZ	8	2	2019

Más partidos consecutivos de playoffs anotando uno o más goles de campo

#Jer	Equipo	Nombre	Partidos	Años	Categoría	Semestre
12	Borregos Salvajes I.T.E.S.M.-Prepa Tec Monterrey	L. GUAJARDO	2	2017	Juvenil	Primavera
10	Borregos Salvajes I.T.E.S.M.-C. Santa Fe	L. CARPIZO	2	2012	Juvenil C	Otoño

Más goles de campo anotados en un partido de playoffs

#Jer	Equipo	Nombre	GCs	Fase	Semana	Rival	Año	Categoría	Semestre
89	Borregos Salvajes I.T.E.S.M.-C. Guadalajara	J. GONZÁLEZ	2	FI	8	UMAD	2013	Juvenil C	Otoño
10	Borregos Salvajes I.T.E.S.M.-C. Santa Fe	L. CARPIZO	2	SF	7	UMAD	2012	Juvenil C	Otoño
10	Borregos Salvajes I.T.E.S.M.-C. Santa Fe	L. CARPIZO	2	FI	8	IRA	2012	Juvenil C	Otoño
32	Borregos Salvajes I.T.E.S.M.-C. Estado de México	M. GARCÍA	2	SF	6	GUAD	2015	Juvenil	Primavera
8	Borregos Salvajes I.T.E.S.M.-Prepa Tec Monterrey	J. AGUIRRE	2	FI	6	CEM	2018	Juvenil	Primavera

Más goles de campo anotados en un partido de playoffs en su temporada de novato en la categoría

#Jer	Equipo	Nombre	GCs	Fase	Semana	Rival	Año	Categoría	Semestre
89	Borregos Salvajes I.T.E.S.M.-C. Guadalajara	J. GONZÁLEZ	2	FI	8	UMAD	2013	Juvenil C	Otoño
32	Borregos Salvajes I.T.E.S.M.-C. Estado de México	M. GARCÍA	2	SF	6	GUAD	2015	Juvenil	Primavera
22	Borregos Salvajes I.T.E.S.M.-C. Toluca	A. PERCHES	1	SF	6	PTEC	2015	Juvenil	Primavera
9	Borregos Salvajes I.T.E.S.M.-C. Estado de México	E. ULLOA	1	FI	7	PTEC	2015	Juvenil	Primavera
88	Borregos Salvajes I.T.E.S.M.-C. Estado de México	L. COLÍN	1	SF	6	GUAD	2015	Juvenil	Primavera
14	Borregos Salvajes I.T.E.S.M.-C. Estado de México	A. BOLIO	1	FI	6	PTEC	2018	Juvenil	Primavera
21	Búfalos Colegio Humanista Alfonso Reyes	J. CANO	1	SF	6	CHIH	2018	Juvenil	Primavera
8	Linces U.-del Valle de México-C. Torreón	P. MACÍAS	1	SF	6	COBACH	2022	Juvenil	Primavera
7	Borregos Salvajes I.T.E.S.M.-C. Laguna	A. BUZO	1	SF	6	RAMS	2022	Juvenil	Primavera

Más goles de campo anotados en playoffs en su temporada de novato en la categoría

#Jer	Equipo	Nombre	GCs	Partidos	Año	Categoría	Semestre
89	Borregos Salvajes I.T.E.S.M.-C. Guadalajara	J. GONZÁLEZ	2	2	2013	Juvenil C	Otoño
32	Borregos Salvajes I.T.E.S.M.-C. Estado de México	M. GARCÍA	2	1	2015	Juvenil	Primavera
22	Borregos Salvajes I.T.E.S.M.-C. Toluca	A. PERCHES	1	1	2015	Juvenil	Primavera

9	Borregos Salvajes I.T.E.S.M.-C. Estado de México	E. ULLOA	1	1	2015	Juvenil	Primavera
14	Borregos Salvajes I.T.E.S.M.-C. Estado de México	A. BOLIO	1	1	2018	Juvenil	Primavera
21	Búfalos Colegio Humanista Alfonso Reyes	J. CANO	1	1	2018	Juvenil	Primavera
88	Borregos Salvajes I.T.E.S.M.-C. Estado de México	L. COLÍN	1	1	2015	Juvenil	Primavera
23	Guerreros Colegio Bachilleres de Chihuahua	E. CORTÉS	1	1	2019	Juvenil	Primavera
8	Linces U.-del Valle de México-C. Torreón	P. MACÍAS	1	2	2022	Juvenil	Primavera
7	Borregos Salvajes I.T.E.S.M.-C. Laguna	A. BUZO	1	2	2022	Juvenil	Primavera

Más goles de campo anotados en playoffs en su carrera

Carpizo	#Jer	Equipo	Nombre	GCs	Partidos	Años
	10	Borregos Salvajes I.T.E.S.M.-C. Santa Fe	L. CARPIZO	4	2	2012
	32	Borregos Salvajes I.T.E.S.M.-C. Estado de México	M. GARCÍA	3	2	2015-16
	12	Borregos Salvajes I.T.E.S.M.-Prepa Tec Monterrey	L. GUAJARDO	2	5	2015-17
	81	Borregos Salvajes I.T.E.S.M.-C. Guadalajara	J. GONZÁLEZ	2	3	2013-15
	8	Borregos Salvajes I.T.E.S.M.-Prepa Tec Monterrey	J. AGUIRRE	2	1	2018

Más partidos consecutivos de playoffs anotando uno o más goles de campo de 10 a 30 yardas

#Jer	Equipo	Nombre	Partidos	Años	Categoría	Semestre
10	Borregos Salvajes I.T.E.S.M.-C. Santa Fe	L. CARPIZO	2	2012	Juvenil C	Otoño

Más goles de campo de 10 a 30 yardas anotados en un partido de playoffs

#Jer	Equipo	Nombre	GCs	Fase	Semana	Rival	Año	Categoría	Semestre
10	Borregos Salvajes I.T.E.S.M.-C. Santa Fe	L. CARPIZO	2	SF	7	UMAD	2012	Juvenil C	Otoño
32	Borregos Salvajes I.T.E.S.M.-C. Estado de México	M. GARCÍA	2	SF	6	GUAD	2015	Juvenil	Primavera
89	Borregos Salvajes I.T.E.S.M.-C. Guadalajara	J. GONZÁLEZ	1	FI	8	UMAD	2013	Juvenil C	Otoño
10	Borregos Salvajes I.T.E.S.M.-C. Santa Fe	L. CARPIZO	1	FI	8	IRA	2012	Juvenil C	Otoño
22	Borregos Salvajes I.T.E.S.M.-C. Toluca	A. PERCHES	1	SF	6	PTEC	2015	Juvenil	Primavera
12	Borregos Salvajes I.T.E.S.M.-Prepa Tec Monterrey	L. GUAJARDO	1	FI	8	CEM	2017	Juvenil	Primavera
32	Borregos Salvajes I.T.E.S.M.-C. Estado de México	M. GARCÍA	1	SF	8	UACH	2016	Juvenil	Primavera
14	Borregos Salvajes I.T.E.S.M.-C. Estado de México	A. BOLIO	1	FI	6	PTEC	2018	Juvenil	Primavera
8	Borregos Salvajes I.T.E.S.M.-Prepa Tec Monterrey	J. AGUIRRE	1	FI	6	CEM	2018	Juvenil	Primavera
23	Guerreros Colegio Bachilleres de Chihuahua	E. CORTÉS	1	FI	9	LAG	2019	Juvenil	Primavera
8	Linces U.-del Valle de México-C. Torreón	P. MACÍAS	1	SF	6	COBACH	2022	Juvenil	Primavera
7	Borregos Salvajes I.T.E.S.M.-C. Laguna	A. BUZO	1	SF	6	RAMS	2022	Juvenil	Primavera

Más goles de campo de 10 a 30 yardas anotados en un partido de playoffs en su temporada de novato en la categoría

#Jer	Equipo	Nombre	GCs	Fase	Semana	Rival	Año	Categoría	Semestre
32	Borregos Salvajes I.T.E.S.M.-C. Estado de México	M. GARCÍA	2	SF	6	GUAD	2015	Juvenil	Primavera
89	Borregos Salvajes I.T.E.S.M.-C. Guadalajara	J. GONZÁLEZ	1	FI	8	UMAD	2013	Juvenil C	Otoño
22	Borregos Salvajes I.T.E.S.M.-C. Toluca	A. PERCHES	1	SF	6	PTEC	2015	Juvenil	Primavera
14	Borregos Salvajes I.T.E.S.M.-C. Estado de México	A. BOLIO	1	FI	6	PTEC	2018	Juvenil	Primavera
23	Guerreros Colegio Bachilleres de Chihuahua	E. CORTÉS	1	FI	9	LAG	2019	Juvenil	Primavera
8	Linces U.-del Valle de México-C. Torreón	P. MACÍAS	1	SF	6	COBACH	2022	Juvenil	Primavera
7	Borregos Salvajes I.T.E.S.M.-C. Laguna	A. BUZO	1	SF	6	RAMS	2022	Juvenil	Primavera

Más goles de campo de 10 a 30 yardas anotados en playoffs en su temporada de novato en la categoría

#Jer	Equipo	Nombre	GCs	Partidos	Año	Categoría	Semestre
32	Borregos Salvajes I.T.E.S.M.-C. Estado de México	M. GARCÍA	2	1	2015	Juvenil	Primavera
89	Borregos Salvajes I.T.E.S.M.-C. Guadalajara	J. GONZÁLEZ	1	2	2013	Juvenil C	Otoño
22	Borregos Salvajes I.T.E.S.M.-C. Toluca	A. PERCHES	1	1	2015	Juvenil	Primavera
14	Borregos Salvajes I.T.E.S.M.-C. Estado de México	A. BOLIO	1	1	2018	Juvenil	Primavera
23	Guerreros Colegio Bachilleres de Chihuahua	E. CORTÉS	1	2	2019	Juvenil	Primavera
8	Linces U.-del Valle de México-C. Torreón	P. MACÍAS	1	2	2022	Juvenil	Primavera
7	Borregos Salvajes I.T.E.S.M.-C. Laguna	A. BUZO	1	2	2022	Juvenil	Primavera

Más goles de campo de 10 a 30 yardas anotados en playoffs en su carrera

Carpizo	#Jer	Equipo	Nombre	GCs	Partidos	Años
	10	Borregos Salvajes I.T.E.S.M.-C. Santa Fe	L. CARPIZO	3	2	2012
	32	Borregos Salvajes I.T.E.S.M.-C. Estado de México	M. GARCÍA	3	2	2015-16
	12	Borregos Salvajes I.T.E.S.M.-Prepa Tec Monterrey	L. GUAJARDO	1	5	2015-17
	81	Borregos Salvajes I.T.E.S.M.-C. Guadalajara	J. GONZÁLEZ	1	3	2013-15

8	Borregos Salvajes I.T.E.S.M.-Prepa Tec Monterrey	J. AGUIRRE	1	1	2018
41	Borregos Salvajes I.T.E.S.M.-C. Toluca	A. PERCHES	1	2	2015-17
14	Borregos Salvajes I.T.E.S.M.-C. Estado de México	A. BOLIO	1	2	2018-19
23	Guerreros Colegio Bachilleres de Chihuahua	E. CORTÉS	1	2	2019
8	Linces U.-del Valle de México-C. Torreón	P. MACÍAS	1	2	2022
7	Borregos Salvajes I.T.E.S.M.-C. Laguna	A. BUZO	1	2	2022

Más partidos consecutivos de playoffs anotando uno o más goles de campo de 31 a 45 yardas

0 jugadores con dos o más partidos consecutivos de playoffs anotando uno o más goles de campo de 31 a 45 yardas

Más goles de campo de 31 a 45 yardas anotados en un partido de playoffs

#Jer	Equipo	Nombre	GCs	Fase	Semana	Rival	Año	Categoría	Semestre
89	Borregos Salvajes I.T.E.S.M.-C. Guadalajara	J. GONZÁLEZ	1	FI	8	UMAD	2013	Juvenil C	Otoño
18	Borregos Salvajes I.T.E.S.M.-Prepa Tec Monterrey	A. LAMOTHE	1	FI	6	TOL	2012	Juvenil C	Primavera
9	Borregos Salvajes I.T.E.S.M.-C. Estado de México	E. ULLOA	1	FI	7	PTEC	2015	Juvenil	Primavera
12	Borregos Salvajes I.T.E.S.M.-Prepa Tec Monterrey	L. GUAJARDO	1	SF	7	TOL	2017	Juvenil	Primavera
88	Borregos Salvajes I.T.E.S.M.-C. Estado de México	L. COLÍN	1	SF	6	GUAD	2015	Juvenil	Primavera
24	Borregos Salvajes I.T.E.S.M.-Prepa Tec Monterrey	L. GARCÍA	1	SF	6	TOL	2015	Juvenil	Primavera
8	Borregos Salvajes I.T.E.S.M.-Prepa Tec Monterrey	J. AGUIRRE	1	FI	6	CEM	2018	Juvenil	Primavera
21	Búfalos Colegio Humanista Alfonso Reyes	J. CANO	1	SF	6	CHIH	2018	Juvenil	Primavera
4	Borregos Salvajes I.T.E.S.M.-C. Guadalajara	J. CASIAN	1	SF	6	CSF	2018	Juvenil	Primavera

Más goles de campo de 31 a 45 yardas anotados en un partido de playoffs en su temporada de novato en la categoría

#Jer	Equipo	Nombre	GCs	Fase	Semana	Rival	Año	Categoría	Semestre
89	Borregos Salvajes I.T.E.S.M.-C. Guadalajara	J. GONZÁLEZ	1	FI	8	UMAD	2013	Juvenil C	Otoño
9	Borregos Salvajes I.T.E.S.M.-C. Estado de México	E. ULLOA	1	FI	7	PTEC	2015	Juvenil	Primavera
88	Borregos Salvajes I.T.E.S.M.-C. Estado de México	L. COLÍN	1	SF	6	GUAD	2015	Juvenil	Primavera
21	Búfalos Colegio Humanista Alfonso Reyes	J. CANO	1	SF	6	CHIH	2018	Juvenil	Primavera

Más goles de campo de 31 a 45 yardas anotados en playoffs en su temporada de novato en la categoría

#Jer	Equipo	Nombre	GCs	Partidos	Año	Categoría	Semestre
89	Borregos Salvajes I.T.E.S.M.-C. Guadalajara	J. GONZÁLEZ	1	2	2013	Juvenil C	Otoño
9	Borregos Salvajes I.T.E.S.M.-C. Estado de México	E. ULLOA	1	1	2015	Juvenil	Primavera
88	Borregos Salvajes I.T.E.S.M.-C. Estado de México	L. COLÍN	1	1	2015	Juvenil	Primavera
21	Búfalos Colegio Humanista Alfonso Reyes	J. CANO	1	1	2018	Juvenil	Primavera

Más goles de campo de 31 a 45 yardas anotados en playoffs en su carrera

Guajardo	#Jer	Equipo	Nombre	GCs	Partidos	Años
	12	Borregos Salvajes I.T.E.S.M.-Prepa Tec Monterrey	L. GUAJARDO	1	5	2015-17
	81	Borregos Salvajes I.T.E.S.M.-C. Guadalajara	J. GONZÁLEZ	1	3	2013-15
	9	Borregos Salvajes I.T.E.S.M.-C. Estado de México	E. ULLOA	1	3	2015-17
	24	Borregos Salvajes I.T.E.S.M.-Prepa Tec Monterrey	L. GARCÍA	1	2	2015
	18	Borregos Salvajes I.T.E.S.M.-Prepa Tec Monterrey	A. LAMOTHE	1	1	2012
	88	Borregos Salvajes I.T.E.S.M.-C. Estado de México	L. COLÍN	1	1	2015
	8	Borregos Salvajes I.T.E.S.M.-Prepa Tec Monterrey	J. AGUIRRE	1	1	2018
	21	Búfalos Colegio Humanista Alfonso Reyes	J. CANO	1	1	2018
	4	Borregos Salvajes I.T.E.S.M.-C. Guadalajara	J. CASIAN	1	1	2018

Más partidos consecutivos de playoffs anotando uno o más goles de campo de 46 a 60+ yardas

0 jugadores con dos o más partidos consecutivos de playoffs anotando uno o más goles de campo de 46 a 60+ yardas

Más goles de campo de 46 a 60+ yardas anotados en un partido de playoffs

#Jer	Equipo	Nombre	GCs	Fase	Semana	Rival	Año	Categoría	Semestre
10	Borregos Salvajes I.T.E.S.M.-C. Santa Fe	L. CARPIZO	1	FI	8	IRA	2012	Juvenil C	Otoño

Más goles de campo de 46 a 60+ yardas anotados en un partido de playoffs en su temporada de novato en la categoría

0 goles de campo de 46 a 60+ yardas se han registrado por un novato en un partido de playoffs

Más goles de campo de 46 a 60+ yardas anotados en playoffs en su temporada de novato en la categoría

0 goles de campo de 46 a 60+ yardas se han registrado en playoffs en su temporada de novato en la categoría

Más goles de campo de 46 a 60+ yardas anotados en playoffs en su carrera

Carpizo	#Jer	Equipo	Nombre	GCs	Partidos	Años
	10	Borregos Salvajes I.T.E.S.M.-C. Santa Fe	L. CARPIZO	1	2	2012

En Tazones

Más partidos consecutivos de otros Tazones anotando uno o más puntos

#Jer	Equipo	Nombre	Partidos	Año	Categoría	Semestre	Tazones
10	Selección Juvenil-B Sur	J. THOMPSON	1	2012	Juvenil B	Primavera	Estrellas
10	Selección Juvenil-C CONADEIP	J. THOMPSON	1	2013	Juvenil C	Otoño	OEFA-CONADEIP
29	Selección Varsity OEFA	R. ROMERO	1	2013	Juvenil C	Otoño	OEFA-CONADEIP

Más puntos anotados en un partido de Tazones

#Jer	Equipo	Nombre	Puntos	Semana	Rival	Año	Categoría	Semestre	Tazón
10	Selección Juvenil-B Sur	J. THOMPSON	3	7	NORTE	2012	Juvenil B	Primavera	Estrellas
10	Selección Juvenil-C CONADEIP	J. THOMPSON	3	9	OEFA-V	2013	Juvenil C	Otoño	OEFA-CONADEIP
29	Selección Varsity OEFA	R. ROMERO	2	9	CONADEIP	2013	Juvenil C	Otoño	OEFA-CONADEIP

Más puntos anotados en un partido de Tazones en su temporada de novato en la categoría

#Jer	Equipo	Nombre	Puntos	Semana	Rival	Año	Categoría	Semestre	Tazón
10	Selección Juvenil-B Sur	J. THOMPSON	3	7	NORTE	2012	Juvenil B	Primavera	Estrellas

Más puntos anotados en Tazones en su temporada de novato en la categoría

#Jer	Equipo	Nombre	Puntos	Año	Categoría	Semestre	Tazón
10	Selección Juvenil-B Sur	J. THOMPSON	3	2012	Juvenil B	Primavera	Estrellas

Más puntos anotados en Tazones en su carrera

#Jer	Equipo	Nombre	Puntos	Partidos	Años	Tazones
10	Selección Juvenil-C CONADEIP	J. THOMPSON	6	2	2012-13	Estrellas, OEFA-CONADEIP
29	Selección Varsity OEFA	R. ROMERO	2	1	2013	OEFA-CONADEIP

Más partidos consecutivos de otros Tazones anotando uno o más puntos extras

#Jer	Equipo	Nombre	Partidos	Año	Categoría	Semestre	Tazón
10	Selección Juvenil-C CONADEIP	J. THOMPSON	1	2013	Juvenil C	Otoño	OEFA-CONADEIP
29	Selección Varsity OEFA	R. ROMERO	1	2013	Juvenil C	Otoño	OEFA-CONADEIP

Más puntos extras anotados en un partido de Tazones

#Jer	Equipo	Nombre	PEs	Semana	Rival	Año	Categoría	Semestre	Tazón
10	Selección Juvenil-C CONADEIP	J. THOMPSON	3	9	OEFA-V	2013	Juvenil C	Otoño	OEFA-CONADEIP
29	Selección Varsity OEFA	R. ROMERO	2	9	CONADEIP	2013	Juvenil C	Otoño	OEFA-CONADEIP

Más puntos extras anotados en un partido de Tazones en su temporada de novato en la categoría

0 puntos extras se han registrado por un novato en un partido de Tazones

Más puntos extras anotados en Tazones en su temporada de novato en la categoría

0 puntos extras se han registrado en Tazones en su temporada de novato en la categoría

Más puntos extras anotados en Tazones en su carrera

#Jer	Equipo	Nombre	PEs	Partidos	Años	Tazones
10	Selección Juvenil-C CONADEIP	J. THOMPSON	3	2	2012-13	Estrellas, OEFA-CONADEIP
29	Selección Varsity OEFA	R. ROMERO	2	1	2013	OEFA-CONADEIP

Más partidos consecutivos de otros Tazones anotando uno o más goles de campo

#Jer	Equipo	Nombre	Partidos	Año	Categoría	Semestre	Tazón
10	Selección Juvenil-B Sur	J. THOMPSON	1	2012	Juvenil B	Primavera	Estrellas

Más goles de campo anotados en un partido de Tazones

#Jer	Equipo	Nombre	GCs	Semana	Rival	Año	Categoría	Semestre	Tazón
10	Selección Juvenil-B Sur	J. THOMPSON	1	7	NORTE	2012	Juvenil B	Primavera	Estrellas

Más goles de campo anotados en un partido de Tazones en su temporada de novato en la categoría

#Jer	Equipo	Nombre	GCs	Semana	Rival	Año	Categoría	Semestre	Tazón
10	Selección Juvenil-B Sur	J. THOMPSON	1	7	NORTE	2012	Juvenil B	Primavera	Estrellas

Más goles de campo anotados en Tazones en su temporada de novato en la categoría

#Jer	Equipo	Nombre	GCs	Año	Categoría	Semestre	Tazón
10	Selección Juvenil-B Sur	J. THOMPSON	1	2012	Juvenil B	Primavera	Estrellas

Más goles de campo anotados en Tazones en su carrera

#Jer	Equipo	Nombre	GCs	Partidos	Años	Tazones
10	Selección Juvenil-B Sur	J. THOMPSON	1	2	2012-13	Estrellas, OEFA-CONADEIP

Más partidos consecutivos de otros Tazones anotando uno o más goles de campo de 10 a 30 yardas

#Jer	Equipo	Nombre	Partidos	Año	Categoría	Semestre	Tazón
10	Selección Juvenil-B Sur	J. THOMPSON	1	2012	Juvenil B	Primavera	Estrellas

Más goles de campo de 10 a 30 yardas anotados en un partido de Tazones

#Jer	Equipo	Nombre	GCs	Semana	Rival	Año	Categoría	Semestre	Tazón
10	Selección Juvenil-B Sur	J. THOMPSON	1	7	NORTE	2012	Juvenil B	Primavera	Estrellas

Más goles de campo de 10 a 30 yardas anotados en un partido de Tazones en su temporada de novato en la categoría

#Jer	Equipo	Nombre	GCs	Semana	Rival	Año	Categoría	Semestre	Tazón
10	Selección Juvenil-B Sur	J. THOMPSON	1	7	NORTE	2012	Juvenil B	Primavera	Estrellas

Más goles de campo de 10 a 30 yardas anotados en Tazones en su temporada de novato en la categoría

#Jer	Equipo	Nombre	GCs	Año	Categoría	Semestre	Tazón
10	Selección Juvenil-B Sur	J. THOMPSON	1	2012	Juvenil B	Primavera	Estrellas

Más goles de campo de 10 a 30 yardas anotados En Tazones en su carrera

Thompson	#Jer	Equipo	Nombre	GCs	Partidos	Años	Tazones
	10	Selección Juvenil-B Sur	J. THOMPSON	1	2	2012-13	Estrellas, OEFA-CONADEIP

Más partidos consecutivos de otros Tazones anotando uno o más goles de campo de 31 a 45 yardas

0 goles de campo de 31 a 45 yardas se han registrado en un partido de Tazones

Más goles de campo de 31 a 45 yardas anotados en un partido de Tazones

0 goles de campo de 31 a 45 yardas se han registrado en un partido de Tazones

Más goles de campo de 31 a 45 yardas anotados en un partido de Tazones en su temporada de novato en la categoría

0 goles de campo de 31 a 45 yardas se han registrado por un novato en un partido de Tazones

Más goles de campo de 31 a 45 yardas anotados en Tazones en su temporada de novato en la categoría

0 goles de campo de 31 a 45 yardas se han registrado por un novato en un partido de Tazones

Más goles de campo de 31 a 45 yardas anotados en Tazones en su carrera

0 goles de campo de 31 a 45 yardas se han registrado en un partido de Tazones

Más partidos consecutivos de otros Tazones anotando uno o más goles de campo de 46 a 60+ yardas

0 goles de campo de 46 a 60+ yardas se han registrado en un partido de Tazones

Más goles de campo de 46 a 60+ yardas anotados en un partido de Tazones

0 goles de campo de 46 a 60+ yardas se han registrado en un partido de Tazones

Más goles de campo de 46 a 60+ yardas anotados en un partido de Tazones en su temporada de novato en la categoría

0 goles de campo de 46 a 60+ yardas se han registrado por un novato en un partido de Tazones

Más goles de campo de 46 a 60+ yardas anotados en Tazones en su temporada de novato en la categoría

0 goles de campo de 46 a 60+ yardas se han registrado por un novato en un partido de Tazones

Más goles de campo de 46 a 60+ yardas anotados en Tazones en su carrera

0 goles de campo de 46 a 60+ yardas se han registrado en un partido de Tazones

Pateadores de Despeje

Número de Patadas

Más temporadas encabezando a la categoría en más patadas de despeje realizadas

#Jer	Equipo	Nombre	Temps	Categoría	Semestre	Año	JJ
13	Borregos Salvajes I.T.E.S.M.-C. Toluca	C. BRINGAS	1	Juvenil C	Primavera	2011	6
24	Borregos Salvajes I.T.E.S.M.-C. Querétaro	J. GONZÁLEZ	1	Juvenil C	Otoño	2011	5
24	Borregos Salvajes I.T.E.S.M.-C. Querétaro	J. GONZÁLEZ	1	Juvenil B	Primavera	2012	6
11	Borregos Salvajes I.T.E.S.M.-C. Toluca	D. VALDÉZ	1	Juvenil C	Primavera	2012	5
5	Borregos Salvajes I.T.E.S.M.-C. Cuernavaca	B. CHÁZARO	1	Juvenil C	Otoño	2012	4

03	Toros U.-Estudios Avanzados de Aguascalientes	A. MUÑOZ	1	Juvenil C	Otoño	2013	5
64	Borregos Salvajes I.T.E.S.M.-C. Tampico	C. DE LEÓN	1	Juvenil B	Primavera	2014	6
2	Toros U.-Estudios Avanzados de Aguascalientes	Y. MUÑOZ	1	Juvenil	Primavera	2015	4
62	Borregos Salvajes I.T.E.S.M.-C. León	S. PLIEGO	1	Juvenil	Primavera	2016	7
31	Borregos Salvajes I.T.E.S.M.-C. Tampico	F. MARTÍNEZ	1	Juvenil	Primavera	2017	6
23	Borregos Salvajes I.T.E.S.M.-C. Puebla	D. GÓMEZ	1	Juvenil	Primavera	2018	5
23	Guerreros Colegio Bachilleres de Chihuahua	E. CORTÉS	1	Juvenil	Primavera	2019	6
22	Borregos Salvajes I.T.E.S.M.-C. Laguna	S. MORALES	1	Juvenil	Primavera	2020	6
2	Guerreros Jaguar Colegio SuBiré	A. ORTEGA	1	Juvenil	Primavera	2020	6
10	Mandriles Colegio Stratford de Cuautla	R. ADAME	1	Juvenil	Primavera	2020	6
11	Club Rams Laguna	J. VARGAS	1	Juvenil	Primavera	2022	5
16	Guerreros Colegio Bachilleres de Chihuahua	M. GONZÁLEZ	1	Juvenil	Primavera	2022	4

Más patadas de despeje realizadas en un partido de temporada regular

#Jer	Equipo	Nombre	Patadas	Semana	Rival	Año	Categoría	Semestre
44	Borregos Salvajes I.T.E.S.M.-C. Chihuahua	J. ORTEGA	11	5	GUAD	2015	Juvenil	Primavera
17	Borregos Salvajes I.T.E.S.M.-C. Ciudad de México	A. RAMÍREZ	10	2	PTEC	2012	Juvenil C	Primavera
11	Borregos Salvajes I.T.E.S.M.-C. Guadalajara	R. RUÍZ	10	4	PTEC	2015	Juvenil	Primavera
11	Borregos Salvajes I.T.E.S.M.-C. Toluca	D. VALDÉZ	9	1	PTEC	2012	Juvenil C	Primavera
48	Borregos Salvajes I.T.E.S.M.-C. Tampico	R. CISNEROS	9	3	UMAD	2013	Juvenil C	Otoño
23	Guerreros Colegio Bachilleres de Chihuahua	E. CORTÉS	9	3	PTEC	2019	Juvenil	Primavera
22	Borregos Salvajes I.T.E.S.M.-C. Laguna	S. MORALES	9	5	COBACH	2020	Juvenil	Primavera
9	Toros C.B.T.I.S.#21- C. Mexicali	L. FÉLIX	9	3	CETYS TIJ	2022	Juvenil	Primavera

Más patadas de despeje realizadas en una temporada en la categoría

#Jer	Equipo	Nombre	Patadas	Categoría	Semestre	Año	JJ
62	Borregos Salvajes I.T.E.S.M.-C. León	S. PLIEGO	37	Juvenil	Primavera	2016	8
11	Borregos Salvajes I.T.E.S.M.-C. Toluca	D. VALDÉZ	34	Juvenil C	Primavera	2012	5
13	Borregos Salvajes I.T.E.S.M.-C. Toluca	C. BRINGAS	32	Juvenil C	Primavera	2011	6
2	Borregos Salvajes I.T.E.S.M.-C. Puebla	N. ORTÍZ	31	Juvenil	Primavera	2016	8
11	Borregos Salvajes I.T.E.S.M.-C. Ciudad de México	B. PARDIÑAZ	29	Juvenil	Primavera	2016	7

Líderes anuales en más patadas de despeje realizadas en una temporada en la categoría

#Jer	Equipo	Nombre	Patadas	Categoría	Semestre	Año	JJ
13	Borregos Salvajes I.T.E.S.M.-C. Toluca	C. BRINGAS	32	Juvenil C	Primavera	2011	6
24	Borregos Salvajes I.T.E.S.M.-C. Querétaro	J. GONZÁLEZ	16	Juvenil C	Otoño	2011	5
24	Borregos Salvajes I.T.E.S.M.-C. Querétaro	J. GONZÁLEZ	13	Juvenil B	Primavera	2012	6
11	Borregos Salvajes I.T.E.S.M.-C. Toluca	D. VALDÉZ	34	Juvenil C	Primavera	2012	5
5	Borregos Salvajes I.T.E.S.M.-C. Cuernavaca	B. CHÁZARO	15	Juvenil C	Otoño	2012	4
03	Toros U.-Estudios Avanzados de Aguascalientes	A. MUÑOZ	23	Juvenil C	Otoño	2013	5
64	Borregos Salvajes I.T.E.S.M.-C. Tampico	C. DE LEÓN	19	Juvenil B	Primavera	2014	6
2	Toros U.-Estudios Avanzados de Aguascalientes	Y. MUÑOZ	20	Juvenil	Primavera	2015	4
62	Borregos Salvajes I.T.E.S.M.-C. León	S. PLIEGO	37	Juvenil	Primavera	2016	7
31	Borregos Salvajes I.T.E.S.M.-C. Tampico	F. MARTÍNEZ	24	Juvenil	Primavera	2017	6
23	Borregos Salvajes I.T.E.S.M.-C. Puebla	D. GÓMEZ	22	Juvenil	Primavera	2018	5
23	Guerreros Colegio Bachilleres de Chihuahua	E. CORTÉS	26	Juvenil	Primavera	2019	6
22	Borregos Salvajes I.T.E.S.M.-C. Laguna	S. MORALES	25	Juvenil	Primavera	2020	6
2	Guerreros Jaguar Colegio SuBiré	A. ORTEGA	25	Juvenil	Primavera	2020	6
10	Mandriles Colegio Stratford de Cuautla	R. ADAME	25	Juvenil	Primavera	2020	6
11	Club Rams Laguna	J. VARGAS	15	Juvenil	Primavera	2022	5
16	Guerreros Colegio Bachilleres de Chihuahua	M. GONZÁLEZ	15	Juvenil	Primavera	2022	4

Más patadas de despeje realizadas en un partido de temporada regular en su temporada de novato en la categoría

#Jer	Equipo	Nombre	Patadas	Semana	Rival	Año	Categoría	Semestre
44	Borregos Salvajes I.T.E.S.M.-C. Chihuahua	J. ORTEGA	11	5	GUAD	2015	Juvenil	Primavera
11	Borregos Salvajes I.T.E.S.M.-C. Guadalajara	R. RUÍZ	10	4	PTEC	2015	Juvenil	Primavera
23	Guerreros Colegio Bachilleres de Chihuahua	E. CORTÉS	9	3	PTEC	2019	Juvenil	Primavera
22	Borregos Salvajes I.T.E.S.M.-C. Laguna	S. MORALES	9	5	COBACH	2020	Juvenil	Primavera
9	Toros C.B.T.I.S.#21- C. Mexicali	L. FÉLIX	9	3	CETYS TIJ	2022	Juvenil	Primavera

RECORDS DE LA CATEGORÍA JUVENIL

Más patadas de despeje realizadas en su temporada de novato en la categoría

#Jer	Equipo	Nombre	Patadas	Categoría	Semestre	Año	JJ
62	Borregos Salvajes I.T.E.S.M.-C. León	S. PLIEGO	37	Juvenil	Primavera	2016	8
13	Borregos Salvajes I.T.E.S.M.-C. Toluca	C. BRINGAS	32	Juvenil C	Primavera	2011	6
2	Borregos Salvajes I.T.E.S.M.-C. Puebla	N. ORTÍZ	31	Juvenil	Primavera	2016	8
11	Borregos Salvajes I.T.E.S.M.-C. Ciudad de México	B. PARDIÑAZ	29	Juvenil	Primavera	2016	7
7	Borregos Salvajes I.T.E.S.M.-C. Saltillo	M. CRUZ	28	Juvenil	Primavera	2016	7

Más patadas de despeje realizadas en su carrera

González	#Jer	Equipo	Nombre	Patadas	Años	JJ
	24	Borregos Salvajes I.T.E.S.M.-C. Querétaro	J. GONZÁLEZ	52	2011-13	21
	17	Borregos Salvajes I.T.E.S.M.-C. Querétaro	A. ANAYA	44	2018-20	17
	10	Borregos Salvajes I.T.E.S.M.-C. Guadalajara	E. OROPEZA	42	2016-17	10
	31	Borregos Salvajes I.T.E.S.M.-C. Tampico	F. MARTÍNEZ	42	2015-17	14
	17	Borregos Salvajes I.T.E.S.M.-C. Ciudad de México	A. RAMÍREZ	39	2011-12	10

Yardas

Más temporadas encabezando a la categoría en más yardas en patadas de despeje realizadas

#Jer	Equipo	Nombre	Temps	Categoría	Semestre	Año	JJ
13	Borregos Salvajes I.T.E.S.M.-C. Toluca	C. BRINGAS	1	Juvenil C	Primavera	2011	6
24	Borregos Salvajes I.T.E.S.M.-C. Querétaro	J. GONZÁLEZ	1	Juvenil C	Otoño	2011	5
24	Borregos Salvajes I.T.E.S.M.-C. Querétaro	J. GONZÁLEZ	1	Juvenil B	Primavera	2012	6
11	Borregos Salvajes I.T.E.S.M.-C. Toluca	D. VALDÉZ	1	Juvenil C	Primavera	2012	5
5	Borregos Salvajes I.T.E.S.M.-C. Cuernavaca	B. CHÁZARO	1	Juvenil C	Otoño	2012	4
03	Toros U.-Estudios Avanzados de Aguascalientes	A. MUÑOZ	1	Juvenil C	Otoño	2013	5
64	Borregos Salvajes I.T.E.S.M.-C. Tampico	C. DE LEÓN	1	Juvenil B	Primavera	2014	6
03	Borregos Salvajes I.T.E.S.M.-C. Santa Fe	T. ELÍAS	1	Juvenil	Primavera	2015	5
62	Borregos Salvajes I.T.E.S.M.-C. León	S. PLIEGO	1	Juvenil	Primavera	2016	7
10	Borregos Salvajes I.T.E.S.M.-C. Guadalajara	E. OROPEZA	1	Juvenil	Primavera	2017	5
23	Borregos Salvajes I.T.E.S.M.-C. Puebla	D. GÓMEZ	1	Juvenil	Primavera	2018	5
23	Guerreros Colegio Bachilleres de Chihuahua	E. CORTÉS	1	Juvenil	Primavera	2019	6
22	Borregos Salvajes I.T.E.S.M.-C. Laguna	S. MORALES	1	Juvenil	Primavera	2020	6
11	Club Rams Laguna	J. VARGAS	1	Juvenil	Primavera	2022	5

Más yardas en patadas de despeje realizadas en un partido de temporada regular

#Jer	Equipo	Nombre	Patadas	Yardas	Semana	Rival	Año	Categoría	Semestre
11	Borregos Salvajes I.T.E.S.M.-C. Toluca	D. VALDÉZ	9	386	1	PTEC	2012	Juvenil C	Primavera
22	Borregos Salvajes I.T.E.S.M.-C. Laguna	S. MORALES	9	378	5	COBACH	2020	Juvenil	Primavera
7	Borregos Salvajes I.T.E.S.M.-C. Saltillo	M. CRUZ	8	364	7	GUAD	2016	Juvenil	Primavera
44	Borregos Salvajes I.T.E.S.M.-C. Chihuahua	J. ORTEGA	11	361	5	GUAD	2015	Juvenil	Primavera
23	Guerreros Colegio Bachilleres de Chihuahua	E. CORTÉS	9	359	3	PTEC	2019	Juvenil	Primavera

Más yardas en patadas de despeje realizadas en una temporada en la categoría

#Jer	Equipo	Nombre	Patadas	Yardas	Categoría	Semestre	Año	JJ
62	Borregos Salvajes I.T.E.S.M.-C. León	S. PLIEGO	37	1,402	Juvenil	Primavera	2016	8
11	Borregos Salvajes I.T.E.S.M.-C. Toluca	D. VALDÉZ	34	1,298	Juvenil C	Primavera	2012	5
13	Borregos Salvajes I.T.E.S.M.-C. Toluca	C. BRINGAS	32	1,242	Juvenil C	Primavera	2011	6
11	Borregos Salvajes I.T.E.S.M.-C. Ciudad de México	B. PARDIÑAZ	29	1,186	Juvenil	Primavera	2016	7
2	Borregos Salvajes I.T.E.S.M.-C. Puebla	N. ORTÍZ	31	1,165	Juvenil	Primavera	2016	8

Líderes anuales en más yardas en patadas de despeje realizadas en una temporada en la categoría

#Jer	Equipo	Nombre	Patadas	Yardas	Categoría	Semestre	Año	JJ
13	Borregos Salvajes I.T.E.S.M.-C. Toluca	C. BRINGAS	32	1,242	Juvenil C	Primavera	2011	6
24	Borregos Salvajes I.T.E.S.M.-C. Querétaro	J. GONZÁLEZ	16	551	Juvenil C	Otoño	2011	5
24	Borregos Salvajes I.T.E.S.M.-C. Querétaro	J. GONZÁLEZ	13	493	Juvenil B	Primavera	2012	6
11	Borregos Salvajes I.T.E.S.M.-C. Toluca	D. VALDÉZ	34	1,298	Juvenil C	Primavera	2012	5
5	Borregos Salvajes I.T.E.S.M.-C. Cuernavaca	B. CHÁZARO	15	468	Juvenil C	Otoño	2012	4
03	Toros U.-Estudios Avanzados de Aguascalientes	A. MUÑOZ	23	828	Juvenil C	Otoño	2013	5
64	Borregos Salvajes I.T.E.S.M.-C. Tampico	C. DE LEÓN	19	590	Juvenil B	Primavera	2014	6

03	Borregos Salvajes I.T.E.S.M.-C. Santa Fe	T. ELÍAS	19	873	Juvenil	Primavera	2015	5
62	Borregos Salvajes I.T.E.S.M.-C. León	S. PLIEGO	37	1,402	Juvenil	Primavera	2016	7
10	Borregos Salvajes I.T.E.S.M.-C. Guadalajara	E. OROPEZA	23	927	Juvenil	Primavera	2017	5
23	Borregos Salvajes I.T.E.S.M.-C. Puebla	D. GÓMEZ	22	881	Juvenil	Primavera	2018	5
23	Guerreros Colegio Bachilleres de Chihuahua	E. CORTÉS	26	1,060	Juvenil	Primavera	2019	6
22	Borregos Salvajes I.T.E.S.M.-C. Laguna	S. MORALES	25	1,045	Juvenil	Primavera	2020	6
11	Club Rams Laguna	J. VARGAS	15	607	Juvenil	Primavera	2022	5

Más yardas en patadas de despeje realizadas en un partido de temporada regular en su temporada de novato en la categoría

#Jer	Equipo	Nombre	Patadas	Yardas	Semana	Rival	Año	Categoría	Semestre
22	Borregos Salvajes I.T.E.S.M.-C. Laguna	S. MORALES	9	378	5	COBACH	2020	Juvenil	Primavera
7	Borregos Salvajes I.T.E.S.M.-C. Saltillo	M. CRUZ	8	364	7	GUAD	2016	Juvenil	Primavera
44	Borregos Salvajes I.T.E.S.M.-C. Chihuahua	J. ORTEGA	11	361	5	GUAD	2015	Juvenil	Primavera
23	Guerreros Colegio Bachilleres de Chihuahua	E. CORTÉS	9	359	3	PTEC	2019	Juvenil	Primavera
83	Borregos Salvajes I.T.E.S.M.-C. Toluca	J. AGUILAR	8	353	4	CEM	2018	Juvenil	Primavera

Más yardas en patadas de despeje realizadas en su temporada de novato en la categoría

#Jer	Equipo	Nombre	Patadas	Yardas	Categoría	Semestre	Año	JJ
62	Borregos Salvajes I.T.E.S.M.-C. León	S. PLIEGO	37	1,402	Juvenil	Primavera	2016	8
13	Borregos Salvajes I.T.E.S.M.-C. Toluca	C. BRINGAS	32	1,242	Juvenil C	Primavera	2011	6
11	Borregos Salvajes I.T.E.S.M.-C. Ciudad de México	B. PARDIÑAZ	29	1,186	Juvenil	Primavera	2016	7
2	Borregos Salvajes I.T.E.S.M.-C. Puebla	N. ORTÍZ	31	1,165	Juvenil	Primavera	2016	8
23	Guerreros Colegio Bachilleres de Chihuahua	E. CORTÉS	26	1,060	Juvenil	Primavera	2019	6

Más yardas en patadas de despeje realizadas en su carrera

González	#Jer	Equipo	Nombre	Patadas	Yardas	Años	JJ
	24	Borregos Salvajes I.T.E.S.M.-C. Querétaro	J. GONZÁLEZ	52	1,819	2011-13	21
	10	Borregos Salvajes I.T.E.S.M.-C. Guadalajara	E. OROPEZA	42	1,714	2016-17	10
	17	Borregos Salvajes I.T.E.S.M.-C. Querétaro	A. ANAYA	44	1,638	2018-20	17
	17	Borregos Salvajes I.T.E.S.M.-C. Ciudad de México	A. RAMÍREZ	39	1,411	2011-12	10
	62	Borregos Salvajes I.T.E.S.M.-C. León	S. PLIEGO	37	1,402	2016	8

Promedio de Yardas

Más temporadas encabezando a la categoría en mayor promedio de yardas por patada de despeje realizada (13 o más patadas)

#Jer	Equipo	Nombre	Temps	Categoría	Semestre	Año	JJ
61	Borregos Salvajes I.T.E.S.M.-C. Querétaro	A. DEGUETAU	1	Juvenil C	Primavera	2011	5
59	Tigres Blancos U.-Madero Puebla	A. GONZÁLEZ	1	Juvenil C	Otoño	2011	6
24	Borregos Salvajes I.T.E.S.M.-C. Querétaro	J. GONZÁLEZ	1	Juvenil B	Primavera	2012	6
18	Borregos Salvajes I.T.E.S.M.-Prepa Tec Monterrey	A. LAMOTHE	1	Juvenil C	Primavera	2012	5
16	Borregos Salvajes I.T.E.S.M.-C. Tampico	J. CRUZ	1	Juvenil C	Otoño	2012	5
02	Borregos Salvajes I.T.E.S.M.-C. Santa Fe	S. HERNÁNDEZ	1	Juvenil C	Otoño	2013	6
64	Borregos Salvajes I.T.E.S.M.-C. Tampico	C. DE LEÓN	1	Juvenil B	Primavera	2014	6
03	Borregos Salvajes I.T.E.S.M.-C. Santa Fe	T. ELÍAS	1	Juvenil	Primavera	2015	5
9	Aguilas U.A.-Chihuahua	F. MATA	1	Juvenil	Primavera	2016	7
10	Borregos Salvajes I.T.E.S.M.-C. Guadalajara	E. OROPEZA	1	Juvenil	Primavera	2017	5
4	Borregos Salvajes I.T.E.S.M.-C. Laguna	M. ESPARZA	1	Juvenil	Primavera	2018	5
30	Borregos Salvajes I.T.E.S.M.-C. Santa Fe	N. GUTIÉRREZ	1	Juvenil	Primavera	2019	6
23	Borregos Salvajes I.T.E.S.M.-C. Guadalajara	S. ARY	1	Juvenil	Primavera	2020	5
11	Club Rams Laguna	J. VARGAS	1	Juvenil	Primavera	2022	5

Mayor promedio de yardas por patadas de despeje realizadas en un partido de temporada regular (2 o más patadas)

#Jer	Equipo	Nombre	Patadas	Yardas	PYPD	Semana	Rival	Año	Categoría	Semestre
10	Linces U.-del Valle de México-C. Torreón	F. SAUCEDO	2	139	69.50	2	LAG	2020	Juvenil	Primavera
18	Borregos Salvajes I.T.E.S.M.-C. Guadalajara	V. GUTIÉRREZ	2	125	62.50	4	CSF	2013	Juvenil C	Otoño
89	Borregos Salvajes I.T.E.S.M.-C. Chihuahua	J. ARIAS	4	244	61.00	2	LEON	2018	Juvenil	Primavera
3	Borregos Salvajes I.T.E.S.M.-C. Irapuato	F. MEJÍA	4	243	60.75	4	SAL	2016	Juvenil	Primavera
30	Borregos Salvajes I.T.E.S.M.-C. Santa Fe	N. GUTIÉRREZ	3	179	59.67	6	GUAD	2019	Juvenil	Primavera

RECORDS DE LA CATEGORÍA JUVENIL

Mayor promedio de yardas por patadas de despeje realizadas en una temporada en la categoría (25 o más patadas)

#Jer	Equipo	Nombre	Patadas	Yardas	PYPD	Categoría	Semestre	Año	JJ
18	Borregos Salvajes I.T.E.S.M.-Prepa Tec Monterrey	A. LAMOTHE	25	1,074	42.96	Juvenil C	Primavera	2012	5
22	Borregos Salvajes I.T.E.S.M.-C. Laguna	S. MORALES	25	1,045	41.80	Juvenil	Primavera	2020	6
11	Borregos Salvajes I.T.E.S.M.-C. Ciudad de México	B. PARDIÑAZ	29	1,186	40.90	Juvenil	Primavera	2016	7
23	Guerreros Colegio Bachilleres de Chihuahua	E. CORTÉS	26	1,060	40.77	Juvenil	Primavera	2019	6
18	Borregos Salvajes I.T.E.S.M.-C. Puebla	G. AMAVIZCA	25	978	39.12	Juvenil C	Primavera	2011	6

Líderes anuales en mayor promedio de yardas por patadas de despeje realizadas en una temporada en la categoría

#Jer	Equipo	Nombre	Patadas	Yardas	PYPD	Categoría	Semestre	Año	JJ
61	Borregos Salvajes I.T.E.S.M.-C. Querétaro	A. DEGUETAU	16	707	44.19	Juvenil C	Primavera	2011	5
59	Tigres Blancos U.-Madero Puebla	A. GONZÁLEZ	13	549	42.23	Juvenil C	Otoño	2011	6
24	Borregos Salvajes I.T.E.S.M.-C. Querétaro	J. GONZÁLEZ	13	493	37.92	Juvenil B	Primavera	2012	6
18	Borregos Salvajes I.T.E.S.M.-Prepa Tec Monterrey	A. LAMOTHE	25	1,074	42.96	Juvenil C	Primavera	2012	5
16	Borregos Salvajes I.T.E.S.M.-C. Tampico	J. CRUZ	14	463	33.07	Juvenil C	Otoño	2012	5
02	Borregos Salvajes I.T.E.S.M.-C. Santa Fe	S. HERNÁNDEZ	14	531	37.93	Juvenil C	Otoño	2013	6
64	Borregos Salvajes I.T.E.S.M.-C. Tampico	C. DE LEÓN	19	590	31.05	Juvenil B	Primavera	2014	6
03	Borregos Salvajes I.T.E.S.M.-C. Santa Fe	T. ELÍAS	19	873	45.95	Juvenil	Primavera	2015	5
9	Aguilas U.A.-Chihuahua	F. MATA	16	693	43.31	Juvenil	Primavera	2016	7
10	Borregos Salvajes I.T.E.S.M.-C. Guadalajara	E. OROPEZA	23	927	40.30	Juvenil	Primavera	2017	5
4	Borregos Salvajes I.T.E.S.M.-C. Laguna	M. ESPARZA	18	730	40.56	Juvenil	Primavera	2018	5
23	Guerreros Colegio Bachilleres de Chihuahua	E. CORTÉS	26	1,060	40.77	Juvenil	Primavera	2019	6
23	Borregos Salvajes I.T.E.S.M.-C. Guadalajara	S. ARY	14	626	44.71	Juvenil	Primavera	2020	5
11	Club Rams Laguna	J. VARGAS	15	607	40.47	Juvenil	Primavera	2022	5

Mayor promedio de yardas por patadas de despeje realizadas en un partido de temporada regular en su temporada de novato (2 o más patadas)

#Jer	Equipo	Nombre	Patadas	Yardas	PYPD	Semana	Rival	Año	Categoría	Semestre
10	Linces U.-del Valle de México-C. Torreón	F. SAUCEDO	2	139	69.50	2	LAG	2020	Juvenil	Primavera
89	Borregos Salvajes I.T.E.S.M.-C. Chihuahua	J. ARIAS	4	244	61.00	2	LEON	2018	Juvenil	Primavera
3	Halcones U.-Interamericana de Puebla	D. HOLGUÍN	2	115	57.50	3	COM	2019	Juvenil	Primavera
9	Aguilas U.A.-Chihuahua	F. MATA	3	168	56.00	3	LEON	2016	Juvenil	Primavera
5	Mandriles Colegio Stratford de Cuautla	J. GONZÁLEZ	2	112	56.00	2	INTER	2017	Juvenil	Primavera

Mayor promedio de yardas por patadas de despeje realizadas en su temporada de novato en la categoría (5 o más patadas)

#Jer	Equipo	Nombre	Patadas	Yardas	PYPD	Categoría	Semestre	Año	JJ
97	Zorros C.E.T.Y.S.-C. Tijuana	A. PARRA	8	560	70.00	Juvenil	Primavera	2022	4
89	Borregos Salvajes I.T.E.S.M.-C. Chihuahua	J. ARIAS	6	334	55.67	Juvenil	Primavera	2018	2
17	Guerreros Colegio Bachilleres de Chihuahua	A. DIEGO	7	357	51.00	Juvenil	Primavera	2019	2
4	Borregos Salvajes I.T.E.S.M.-C. Ciudad de México	D. YÁÑEZ	11	505	45.91	Juvenil C	Primavera	2011	3
10	Borregos Salvajes I.T.E.S.M.-C. Puebla	D. LÓPEZ	5	229	45.80	Juvenil C	Primavera	2012	4
23	Borregos Salvajes I.T.E.S.M.-C. Guadalajara	S. ARY	14	626	44.71	Juvenil	Primavera	2020	5

Mayor promedio de yardas por patadas de despeje realizadas en su carrera (35 o más patadas)

Oropeza	#Jer	Equipo	Nombre	Patadas	Yardas	PYPD	Años	JJ
	10	Borregos Salvajes I.T.E.S.M.-C. Guadalajara	E. OROPEZA	42	1,714	40.81	2016-17	10
	62	Borregos Salvajes I.T.E.S.M.-C. León	S. PLIEGO	37	1,402	37.89	2016	8
	7	Borregos Salvajes I.T.E.S.M.-C. Toluca	E. VELÁZQUEZ	35	1,307	37.34	2018-19	9
	17	Borregos Salvajes I.T.E.S.M.-C. Querétaro	A. ANAYA	44	1,638	37.23	2018-20	17
	17	Borregos Salvajes I.T.E.S.M.-C. Ciudad de México	A. RAMÍREZ	39	1,411	36.18	2011-12	10

En Playoffs

Más patadas de despeje realizadas en un partido de playoffs

#Jer	Equipo	Nombre	Patadas	Fase	Semana	Rival	Año	Categoría	Semestre
10	Borregos Salvajes I.T.E.S.M.-C. Guadalajara	É. OROPEZA	9	SF	7	CEM	2017	Juvenil	Primavera
11	Borregos Salvajes I.T.E.S.M.-C. Toluca	D. VALDÉZ	7	FI	6	PTEC	2012	Juvenil C	Primavera
11	Borregos Salvajes I.T.E.S.M.-Prepa Tec Monterrey	G. BALLINAS	7	SF	8	TOL	2016	Juvenil	Primavera
02	Borregos Salvajes I.T.E.S.M.-C. Santa Fe	S. HERNÁNDEZ	7	SF	7	GUAD	2013	Juvenil C	Otoño
6	Borregos Salvajes I.T.E.S.M.-C. Laguna	L. HERNÁNDEZ	7	FI	9	COBACH	2019	Juvenil	Primavera

RECORDS DE LA CATEGORÍA JUVENIL

Más patadas de despeje realizadas en un partido de playoffs en su temporada de novato en la categoría

#Jer	Equipo	Nombre	Patadas	Fase	Semana	Rival	Año	Categoría	Semestre
02	Borregos Salvajes I.T.E.S.M.-C. Santa Fe	S. HERNÁNDEZ	7	SF	7	GUAD	2013	Juvenil C	Otoño
6	Borregos Salvajes I.T.E.S.M.-C. Laguna	L. HERNÁNDEZ	7	FI	9	COBACH	2019	Juvenil	Primavera
36	Tigres Blancos U.-Madero Puebla	H. CABRERA	6	FI	9	PTEC	2014	Juvenil B	Primavera
9	Borregos Salvajes I.T.E.S.M.-C. Estado de México	E. ULLOA	6	FI	7	PTEC	2015	Juvenil	Primavera
80	Borregos Salvajes I.T.E.S.M.-C. Toluca	M. AGUADO	6	SF	8	PTEC	2016	Juvenil	Primavera

Más patadas de despeje realizadas en playoffs en su temporada de novato en la categoría

#Jer	Equipo	Nombre	Patadas	Partidos	Año	Categoría	Semestre
36	Tigres Blancos U.-Madero Puebla	H. CABRERA	9	2	2014	Juvenil B	Primavera
6	Borregos Salvajes I.T.E.S.M.-C. Laguna	L. HERNÁNDEZ	9	2	2019	Juvenil	Primavera
34	Borregos Salvajes I.T.E.S.M.-Prepa Tec Monterrey	A. PALOMINO	8	2	2019	Juvenil	Primavera
02	Borregos Salvajes I.T.E.S.M.-C. Santa Fe	S. HERNÁNDEZ	7	1	2013	Juvenil C	Otoño
5	Borregos Salvajes I.T.E.S.M.-C. Estado de México	C. GALÁN	6	2	2017	Juvenil	Primavera
9	Borregos Salvajes I.T.E.S.M.-C. Estado de México	E. ULLOA	6	1	2015	Juvenil	Primavera
23	Guerreros Colegio Bachilleres de Chihuahua	E. CORTÉS	6	2	2019	Juvenil	Primavera
1	Guerreros Jaguar Colegio SuBiré	K. VÉLEZ	6	2	2017	Juvenil	Primavera
80	Borregos Salvajes I.T.E.S.M.-C. Toluca	M. AGUADO	6	1	2016	Juvenil	Primavera

Más patadas de despeje realizadas en playoffs en su carrera

Ballinas	#Jer	Equipo	Nombre	Patadas	Partidos	Años
	11	Borregos Salvajes I.T.E.S.M.-Prepa Tec Monterrey	G. BALLINAS	24	6	2014-16
	10	Borregos Salvajes I.T.E.S.M.-C. Guadalajara	É. OROPEZA	9	1	2017
	36	Tigres Blancos U.-Madero Puebla	H. CABRERA	9	2	2014
	6	Borregos Salvajes I.T.E.S.M.-C. Laguna	L. HERNÁNDEZ	9	2	2019
	34	Borregos Salvajes I.T.E.S.M.-Prepa Tec Monterrey	A. PALOMINO	8	2	2019

Más yardas en patadas de despeje realizadas en un partido de playoffs

#Jer	Equipo	Nombre	Patadas	Yardas	Fase	Semana	Rival	Año	Categoría	Semestre
6	Borregos Salvajes I.T.E.S.M.-C. Laguna	L. HERNÁNDEZ	7	370	FI	9	COBACH	2019	Juvenil	Primavera
11	Borregos Salvajes I.T.E.S.M.-Prepa Tec Monterrey	G. BALLINAS	7	341	SF	8	TOL	2016	Juvenil	Primavera
9	Borregos Salvajes I.T.E.S.M.-C. Estado de México	E. ULLOA	6	284	FI	7	PTEC	2015	Juvenil	Primavera
80	Borregos Salvajes I.T.E.S.M.-C. Toluca	M. AGUADO	6	259	SF	8	PTEC	2016	Juvenil	Primavera
10	Borregos Salvajes I.T.E.S.M.-C. Guadalajara	É. OROPEZA	9	254	SF	7	CEM	2017	Juvenil	Primavera

Más yardas en patadas de despeje realizadas en un partido de playoffs en su temporada de novato en la categoría

#Jer	Equipo	Nombre	Patadas	Yardas	Fase	Semana	Rival	Año	Categoría	Semestre
6	Borregos Salvajes I.T.E.S.M.-C. Laguna	L. HERNÁNDEZ	7	370	FI	9	COBACH	2019	Juvenil	Primavera
9	Borregos Salvajes I.T.E.S.M.-C. Estado de México	E. ULLOA	6	284	FI	7	PTEC	2015	Juvenil	Primavera
80	Borregos Salvajes I.T.E.S.M.-C. Toluca	M. AGUADO	6	259	SF	8	PTEC	2016	Juvenil	Primavera
36	Tigres Blancos U.-Madero Puebla	H. CABRERA	6	199	FI	9	PTEC	2014	Juvenil B	Primavera
3	Zorros C.E.T.Y.S.-C. Ensenada	V. AYALA	5	197	FI	7	CETYS MXL	2022	Juvenil	Primavera

Más yardas en patadas de despeje realizadas en playoffs en su temporada de novato en la categoría

#Jer	Equipo	Nombre	Patadas	Yardas	Partidos	Año	Categoría	Semestre
6	Borregos Salvajes I.T.E.S.M.-C. Laguna	L. HERNÁNDEZ	9	445	2	2019	Juvenil	Primavera
36	Tigres Blancos U.-Madero Puebla	H. CABRERA	9	287	2	2014	Juvenil B	Primavera
9	Borregos Salvajes I.T.E.S.M.-C. Estado de México	E. ULLOA	6	284	1	2015	Juvenil	Primavera
34	Borregos Salvajes I.T.E.S.M.-Prepa Tec Monterrey	A. PALOMINO	8	267	2	2019	Juvenil	Primavera
80	Borregos Salvajes I.T.E.S.M.-C. Toluca	M. AGUADO	6	259	1	2016	Juvenil	Primavera

Más yardas en patadas de despeje realizadas en playoffs en su carrera

Ballinas	#Jer	Equipo	Nombre	Patadas	Yardas	Partidos	Años
	11	Borregos Salvajes I.T.E.S.M.-Prepa Tec Monterrey	G. BALLINAS	24	1,000	6	2014-16
	6	Borregos Salvajes I.T.E.S.M.-C. Laguna	L. HERNÁNDEZ	9	445	2	2019
	2	Borregos Salvajes I.T.E.S.M.-C. Santa Fe	E. FAUSTI	7	312	2	2018
	36	Tigres Blancos U.-Madero Puebla	H. CABRERA	9	287	2	2014
	9	Borregos Salvajes I.T.E.S.M.-C. Estado de México	E. ULLOA	6	284	1	2015

RECORDS DE LA CATEGORÍA JUVENIL

Mayor promedio de yardas por patadas de despeje realizadas en un partido de playoffs (2 patadas o más)

#Jer	Equipo	Nombre	Patadas	Yardas	PYPD	Fase	Semana	Rival	Año	Categoría	Semestre
89	Borregos Salvajes I.T.E.S.M.-C. Chihuahua	J. ARIAS	3	168	56.00	FI	7	CSF	2018	Juvenil	Primavera
1	Guerreros Jaguar Colegio SuBiré	K. VÉLEZ	2	107	53.50	SF	7	STRATFORD	2017	Juvenil	Primavera
6	Borregos Salvajes I.T.E.S.M.-C. Laguna	L. HERNÁNDEZ	7	370	52.86	FI	9	COBACH	2019	Juvenil	Primavera
10	Borregos Salvajes I.T.E.S.M.-C. Santa Fe	L. CARPIZO	4	207	51.75	SF	7	UMAD	2012	Juvenil C	Otoño
12	Borregos Salvajes I.T.E.S.M.-Prepa Tec Monterrey	L. GUAJARDO	3	155	51.67	FI	8	CEM	2017	Juvenil	Primavera

Mayor promedio de yardas por patadas de despeje realizadas en un partido de playoffs en su temporada de novato en la categoría (2 patadas o más)

#Jer	Equipo	Nombre	Patadas	Yardas	PYPD	Fase	Semana	Rival	Año	Categoría	Semestre
89	Borregos Salvajes I.T.E.S.M.-C. Chihuahua	J. ARIAS	3	168	56.00	FI	7	CSF	2018	Juvenil	Primavera
1	Guerreros Jaguar Colegio SuBiré	K. VÉLEZ	2	107	53.50	SF	7	STRATFORD	2017	Juvenil	Primavera
6	Borregos Salvajes I.T.E.S.M.-C. Laguna	L. HERNÁNDEZ	7	370	52.86	FI	9	COBACH	2019	Juvenil	Primavera
23	Guerreros Colegio Bachilleres de Chihuahua	E. CORTÉS	3	152	50.67	FI	9	LAG	2019	Juvenil	Primavera
88	Borregos Salvajes I.T.E.S.M.-C. Estado de México	L. COLÍN	2	96	48.00	SF	6	GUAD	2015	Juvenil	Primavera

Mayor promedio de yardas por patadas de despeje realizadas en playoffs en su temporada de novato en la categoría (5 patadas o más)

#Jer	Equipo	Nombre	Patadas	Yardas	PYPD	Partidos	Año	Categoría	Semestre
6	Borregos Salvajes I.T.E.S.M.-C. Laguna	L. HERNÁNDEZ	9	445	49.44	2	2019	Juvenil	Primavera
9	Borregos Salvajes I.T.E.S.M.-C. Estado de México	E. ULLOA	6	284	47.33	1	2015	Juvenil	Primavera
80	Borregos Salvajes I.T.E.S.M.-C. Toluca	M. AGUADO	6	259	43.17	1	2016	Juvenil	Primavera
1	Guerreros Jaguar Colegio SuBiré	K. VÉLEZ	6	258	43.00	2	2017	Juvenil	Primavera
3	Zorros C.E.T.Y.S.-C. Ensenada	V. AYALA	5	197	39.40	2	2022	Juvenil	Primavera

Mayor promedio de yardas por patadas de despeje realizadas en playoffs en su carrera (7 patadas o más)

Hernández	#Jer	Equipo	Nombre	Patadas	Yardas	PYPD	Partidos	Años
	6	Borregos Salvajes I.T.E.S.M.-C. Laguna	L. HERNÁNDEZ	9	445	49.44	2	2019
	2	Borregos Salvajes I.T.E.S.M.-C. Santa Fe	E. FAUSTI	7	312	44.57	2	2018
	11	Borregos Salvajes I.T.E.S.M.-Prepa Tec Monterrey	G. BALLINAS	24	1000	41.67	6	2014-16
	11	Borregos Salvajes I.T.E.S.M.-C. Toluca	D. VALDÉZ	7	245	35.00	1	2012
	34	Borregos Salvajes I.T.E.S.M.-Prepa Tec Monterrey	A. PALOMINO	8	267	33.38	2	2019

En Tazones

Más patadas de despeje realizadas en un partido de Tazones

#Jer	Equipo	Nombre	Patadas	Semana	Rival	Año	Categoría	Semestre	Tazón
18	Selección Juvenil-C CONADEIP	V. GUTIÉRREZ	3	9	OEFA-V	2013	Juvenil C	Otoño	OEFA-CONADEIP
11	Selección Juvenil-B Sur	H. PAGAZA	3	7	NORTE	2012	Juvenil B	Primavera	Estrellas
21	Selección Varsity OEFA	R. ROMERO	3	9	CONADEIP	2013	Juvenil C	Otoño	OEFA-CONADEIP

Más patadas de despeje realizadas en un partido de Tazones en su temporada de novato en la categoría

#Jer	Equipo	Nombre	Patadas	Semana	Rival	Año	Categoría	Semestre	Tazón
11	Selección Juvenil-B Sur	H. PAGAZA	3	7	NORTE	2012	Juvenil B	Primavera	Estrellas

Más patadas de despeje realizadas en Tazones en su temporada de novato en la categoría

#Jer	Equipo	Nombre	Patadas	Partidos	Año	Categoría	Semestre	Tazón
11	Selección Juvenil-B Sur	H. PAGAZA	3	1	2012	Juvenil B	Primavera	Estrellas

Más patadas de despeje realizadas en Tazones en su carrera

Gutiérrez	#Jer	Equipo	Nombre	Patadas	Partidos	Año	Categoría	Semestre	Tazón
	18	Selección Juvenil-C CONADEIP	V. GUTIÉRREZ	3	1	2013	Juvenil C	Otoño	OEFA-CONADEIP
	11	Selección Juvenil-B Sur	H. PAGAZA	3	1	2012	Juvenil B	Primavera	Estrellas
	21	Selección Varsity OEFA	R. ROMERO	3	1	2013	Juvenil C	Otoño	OEFA-CONADEIP

Más yardas en patadas de despeje realizadas en un partido de Tazón de Estrellas

#Jer	Equipo	Nombre	Patadas	Yardas	Semana	Rival	Año	Categoría	Semestre	Tazón
18	Selección Juvenil-C CONADEIP	V. GUTIÉRREZ	3	109	9	OEFA-V	2013	Juvenil C	Otoño	OEFA-CONADEIP
11	Selección Juvenil-B Sur	H. PAGAZA	3	91	7	NORTE	2012	Juvenil B	Primavera	Estrellas
21	Selección Varsity OEFA	R. ROMERO	3	78	9	CONADEIP	2013	Juvenil C	Otoño	OEFA-CONADEIP

RECORDS DE LA CATEGORÍA JUVENIL

Más yardas en patadas de despeje realizadas en un partido de Tazones en su temporada de novato en la categoría

#Jer	Equipo	Nombre	Patadas	Yardas	Semana	Rival	Año	Categoría	Semestre	Tazón
11	Selección Juvenil-B Sur	H. PAGAZA	3	91	7	NORTE	2012	Juvenil B	Primavera	Estrellas

Más yardas en patadas de despeje realizadas en Tazones en su temporada de novato en la categoría

#Jer	Equipo	Nombre	Patadas	Yardas	Partidos	Año	Categoría	Semestre	Tazón
11	Selección Juvenil-B Sur	H. PAGAZA	3	91	1	2012	Juvenil B	Primavera	Estrellas

Más yardas en patadas de despeje realizadas en Tazones en su carrera

Gutiérrez	#Jer	Equipo	Nombre	Patadas	Yardas	Partidos	Año	Categoría	Semestre	Tazón
	18	Selección Juvenil-C CONADEIP	V. GUTIÉRREZ	3	109	1	2013	Juvenil C	Otoño	OEFA-CONADEIP
	11	Selección Juvenil-B Sur	H. PAGAZA	3	91	1	2012	Juvenil B	Primavera	Estrellas
	21	Selección Varsity OEFA	R. ROMERO	3	78	1	2013	Juvenil C	Otoño	OEFA-CONADEIP

Mayor promedio de yardas por patadas de despeje realizadas en un partido de Tazones (2 patadas o más)

#Jer	Equipo	Nombre	Patadas	Yardas	PYPD	Semana	Rival	Año	Categoría	Semestre	Tazón
18	Selección Juvenil-C CONADEIP	V. GUTIÉRREZ	3	109	36.33	9	OEFA-V	2013	Juvenil C	Otoño	OEFA-CONADEIP
11	Selección Juvenil-B Sur	H. PAGAZA	3	91	30.33	7	NORTE	2012	Juvenil B	Primavera	Estrellas
21	Selección Varsity OEFA	R. ROMERO	3	78	26.00	9	CONADEIP	2013	Juvenil C	Otoño	OEFA-CONADEIP

Mayor promedio de yardas por patadas de despeje realizadas en un partido de Tazones en su temporada de novato en la categoría

#Jer	Equipo	Nombre	Patadas	Yardas	PYPD	Semana	Rival	Año	Categoría	Semestre	Tazón
11	Selección Juvenil-B Sur	H. PAGAZA	3	91	30.33	7	NORTE	2012	Juvenil B	Primavera	Estrellas

Mayor promedio de yardas por patadas de despeje realizadas En Tazones en su temporada de novato en la categoría

#Jer	Equipo	Nombre	Patadas	Yardas	PYPD	Partidos	Año	Categoría	Semestre	Tazón
11	Selección Juvenil-B Sur	H. PAGAZA	3	91	30.33	1	2012	Juvenil B	Primavera	Estrellas

Mayor promedio de yardas por patadas de despeje realizadas En Tazones en su carrera (3 patadas o más)

Gutiérrez	#Jer	Equipo	Nombre	Patadas	PYPD	Partidos	Año	Categoría	Semestre	Tazón
	18	Selección Juvenil-C CONADEIP	V. GUTIÉRREZ	3	109	1	2013	Juvenil C	Otoño	OEFA-CONADEIP
	11	Selección Juvenil-B Sur	H. PAGAZA	3	91	1	2012	Juvenil B	Primavera	Estrellas
	21	Selección Varsity OEFA	R. ROMERO	3	78	1	2013	Juvenil C	Otoño	OEFA-CONADEIP

Pateadores de Salida

Número de Patadas

Más temporadas encabezando a la categoría en más patadas de salida realizadas

#Jer	Equipo	Nombre	Temps	Categoría	Semestre	Año	JJ
15	Borregos Salvajes I.T.E.S.M.-C. Santa Fe	L. CARPIZO	1	Juvenil C	Primavera	2011	5
59	Tigres Blancos U.-Madero Puebla	A. GONZÁLEZ	1	Juvenil C	Otoño	2011	6
82	Borregos Salvajes I.T.E.S.M.-C. Irapuato	G. NAVARRO	1	Juvenil B	Primavera	2012	6
24	Borregos Salvajes I.T.E.S.M.-C. Querétaro	J. GONZÁLEZ	1	Juvenil B	Primavera	2012	6
17	Borregos Salvajes I.T.E.S.M.-C. Ciudad de México	A. RAMÍREZ	1	Juvenil C	Primavera	2012	5
21	Osos Peleadores American School Foundation	Á. GÓMEZ	1	Juvenil C	Otoño	2012	5
89	Borregos Salvajes I.T.E.S.M.-C. Guadalajara	J. GONZÁLEZ	1	Juvenil C	Otoño	2013	6
36	Tigres Blancos U.-Madero Puebla	H. CABRERA	1	Juvenil B	Primavera	2014	5
81	Borregos Salvajes I.T.E.S.M.-C. Guadalajara	J. GONZÁLEZ	1	Juvenil	Primavera	2015	5
28	Borregos Salvajes I.T.E.S.M.-C. Toluca	F. CASTILLO	1	Juvenil	Primavera	2016	6
23	Borregos Salvajes I.T.E.S.M.-C. Laguna	J. MENA	1	Juvenil	Primavera	2017	6
89	Borregos Salvajes I.T.E.S.M.-C. Chihuahua	J. ARIAS	1	Juvenil	Primavera	2018	4
21	Borregos Salvajes I.T.E.S.M.-C. Estado de México	S. GUTIÉRREZ	1	Juvenil	Primavera	2019	6
85	Borregos Salvajes I.T.E.S.M.-C. Estado de México	Y. GARCÍA	1	Juvenil	Primavera	2020	6
7	Zorros C.E.T.Y.S.-C. Mexicali	S. ACEVES	1	Juvenil	Primavera	2022	6

Más patadas de salida realizadas en una temporada en la categoría

#Jer	Equipo	Nombre	Patadas	Categoría	Semestre	Año	JJ
23	Borregos Salvajes I.T.E.S.M.-C. Laguna	J. MENA	51	Juvenil	Primavera	2017	6
28	Borregos Salvajes I.T.E.S.M.-C. Toluca	F. CASTILLO	42	Juvenil	Primavera	2016	6

7	Borregos Salvajes I.T.E.S.M.-C. Guadalajara	J. GONZÁLEZ	41	Juvenil	Primavera	2016	7
5	Borregos Salvajes I.T.E.S.M.-C. Estado de México	C. GALAN	41	Juvenil	Primavera	2017	6
41	Borregos Salvajes I.T.E.S.M.-C. Toluca	A. PERCHES	40	Juvenil	Primavera	2017	6

Líderes anuales en más patadas de salida realizadas en una temporada en la categoría

#Jer	Equipo	Nombre	Patadas	Categoría	Semestre	Año	JJ
15	Borregos Salvajes I.T.E.S.M.-C. Santa Fe	L. CARPIZO	37	Juvenil C	Primavera	2011	5
59	Tigres Blancos U.-Madero Puebla	A. GONZÁLEZ	31	Juvenil C	Otoño	2011	6
82	Borregos Salvajes I.T.E.S.M.-C. Irapuato	G. NAVARRO	28	Juvenil B	Primavera	2012	6
24	Borregos Salvajes I.T.E.S.M.-C. Querétaro	J. GONZÁLEZ	28	Juvenil B	Primavera	2012	6
17	Borregos Salvajes I.T.E.S.M.-C. Ciudad de México	A. RAMÍREZ	29	Juvenil C	Primavera	2012	5
21	Osos Peleadores American School Foundation	Á. GÓMEZ	38	Juvenil C	Otoño	2012	5
89	Borregos Salvajes I.T.E.S.M.-C. Guadalajara	J. GONZÁLEZ	30	Juvenil C	Otoño	2013	6
36	Tigres Blancos U.-Madero Puebla	H. CABRERA	27	Juvenil B	Primavera	2014	5
81	Borregos Salvajes I.T.E.S.M.-C. Guadalajara	J. GONZÁLEZ	37	Juvenil	Primavera	2015	5
28	Borregos Salvajes I.T.E.S.M.-C. Toluca	F. CASTILLO	42	Juvenil	Primavera	2016	6
23	Borregos Salvajes I.T.E.S.M.-C. Laguna	J. MENA	51	Juvenil	Primavera	2017	6
89	Borregos Salvajes I.T.E.S.M.-C. Chihuahua	J. ARIAS	31	Juvenil	Primavera	2018	4
21	Borregos Salvajes I.T.E.S.M.-C. Estado de México	S. GUTIÉRREZ	38	Juvenil	Primavera	2019	6
85	Borregos Salvajes I.T.E.S.M.-C. Estado de México	Y. GARCÍA	34	Juvenil	Primavera	2020	6
7	Zorros C.E.T.Y.S.-C. Mexicali	S. ACEVES	38	Juvenil	Primavera	2022	6

Más patadas de salida realizadas en su temporada de novato en la categoría

#Jer	Equipo	Nombre	Patadas	Categoría	Semestre	Año	JJ
23	Borregos Salvajes I.T.E.S.M.-C. Laguna	J. MENA	51	Juvenil	Primavera	2017	6
28	Borregos Salvajes I.T.E.S.M.-C. Toluca	F. CASTILLO	42	Juvenil	Primavera	2016	6
5	Borregos Salvajes I.T.E.S.M.-C. Estado de México	C. GALAN	41	Juvenil	Primavera	2017	6
79	Aguilas U.A.-Chihuahua	K. MEDINA	38	Juvenil	Primavera	2016	7
7	Zorros C.E.T.Y.S.-C. Mexicali	S. ACEVES	38	Juvenil	Primavera	2022	6

Más patadas de salida realizadas en su carrera

González	#Jer	Equipo	Nombre	Patadas	Años	JJ
	7	Borregos Salvajes I.T.E.S.M.-C. Guadalajara	J. GONZÁLEZ	108	2013-16	18
	12	Borregos Salvajes I.T.E.S.M.-Prepa Tec Monterrey	L. GUAJARDO	82	2015-17	14
	4	Borregos Salvajes I.T.E.S.M.-C. Guadalajara	J. CASIAN	79	2017-19	15
	41	Borregos Salvajes I.T.E.S.M.-C. Toluca	A. PERCHES	68	2015-17	11
	10	Borregos Salvajes I.T.E.S.M.-C. Santa Fe	L. CARPIZO	68	2011-12	10
	23	Borregos Salvajes I.T.E.S.M.-C. Laguna	J. MENA	68	2017-18	11

Yardas

Más temporadas encabezando a la categoría en más yardas en patadas de salida realizadas

#Jer	Equipo	Nombre	Temps	Categoría	Semestre	Año	JJ
81	Borregos Salvajes I.T.E.S.M.-C. Guadalajara	J. GONZÁLEZ	2	Juvenil	Primavera	2015	5,7
15	Borregos Salvajes I.T.E.S.M.-C. Santa Fe	L. CARPIZO	1	Juvenil C	Primavera	2011	5
59	Tigres Blancos U.-Madero Puebla	A. GONZÁLEZ	1	Juvenil C	Otoño	2011	6
24	Borregos Salvajes I.T.E.S.M.-C. Querétaro	J. GONZÁLEZ	1	Juvenil B	Primavera	2012	6
17	Borregos Salvajes I.T.E.S.M.-C. Ciudad de México	A. RAMÍREZ	1	Juvenil C	Primavera	2012	5
21	Osos Peleadores American School Foundation	Á. GÓMEZ	1	Juvenil C	Otoño	2012	5
89	Borregos Salvajes I.T.E.S.M.-C. Guadalajara	J. GONZÁLEZ	1	Juvenil C	Otoño	2013	6
36	Tigres Blancos U.-Madero Puebla	H. CABRERA	1	Juvenil B	Primavera	2014	5
23	Borregos Salvajes I.T.E.S.M.-C. Laguna	J. MENA	1	Juvenil	Primavera	2017	6
89	Borregos Salvajes I.T.E.S.M.-C. Chihuahua	J. ARIAS	1	Juvenil	Primavera	2018	4
4	Borregos Salvajes I.T.E.S.M.-C. Guadalajara	J. CASIAN	1	Juvenil	Primavera	2019	6
85	Borregos Salvajes I.T.E.S.M.-C. Estado de México	Y. GARCÍA	1	Juvenil	Primavera	2020	6
7	Zorros C.E.T.Y.S.-C. Mexicali	S. ACEVES	1	Juvenil	Primavera	2022	6

Más yardas en patadas de salida realizadas en una temporada en la categoría

#Jer	Equipo	Nombre	Patadas	Yardas	Categoría	Semestre	Año	JJ
23	Borregos Salvajes I.T.E.S.M.-C. Laguna	J. MENA	51	2,967	Juvenil	Primavera	2017	6

15	Borregos Salvajes I.T.E.S.M.-C. Santa Fe	L. CARPIZO	37	2,470	Juvenil C	Primavera	2011	5
5	Borregos Salvajes I.T.E.S.M.-C. Estado de México	C. GALAN	41	2,452	Juvenil	Primavera	2017	6
7	Borregos Salvajes I.T.E.S.M.-C. Guadalajara	J. GONZÁLEZ	41	2,434	Juvenil	Primavera	2016	7
41	Borregos Salvajes I.T.E.S.M.-C. Toluca	A. PERCHES	40	2,373	Juvenil	Primavera	2017	6

Líderes anuales en más yardas en patadas de salida realizadas en una temporada en la categoría

#Jer	Equipo	Nombre	Patadas	Yardas	Categoría	Semestre	Año	JJ
15	Borregos Salvajes I.T.E.S.M.-C. Santa Fe	L. CARPIZO	37	2,470	Juvenil C	Primavera	2011	5
59	Tigres Blancos U.-Madero Puebla	A. GONZÁLEZ	31	1,715	Juvenil C	Otoño	2011	6
24	Borregos Salvajes I.T.E.S.M.-C. Querétaro	J. GONZÁLEZ	28	1,361	Juvenil B	Primavera	2012	6
17	Borregos Salvajes I.T.E.S.M.-C. Ciudad de México	A. RAMÍREZ	29	1,858	Juvenil C	Primavera	2012	5
21	Osos Peleadores American School Foundation	Á. GÓMEZ	38	1,686	Juvenil C	Otoño	2012	5
89	Borregos Salvajes I.T.E.S.M.-C. Guadalajara	J. GONZÁLEZ	30	1,601	Juvenil C	Otoño	2013	6
36	Tigres Blancos U.-Madero Puebla	H. CABRERA	27	1,144	Juvenil B	Primavera	2014	5
81	Borregos Salvajes I.T.E.S.M.-C. Guadalajara	J. GONZÁLEZ	37	1,967	Juvenil	Primavera	2015	5
7	Borregos Salvajes I.T.E.S.M.-C. Guadalajara	J. GONZÁLEZ	41	2,434	Juvenil	Primavera	2016	7
23	Borregos Salvajes I.T.E.S.M.-C. Laguna	J. MENA	51	2,967	Juvenil	Primavera	2017	6
89	Borregos Salvajes I.T.E.S.M.-C. Chihuahua	J. ARIAS	31	1,729	Juvenil	Primavera	2018	4
4	Borregos Salvajes I.T.E.S.M.-C. Guadalajara	J. CASIAN	34	1,968	Juvenil	Primavera	2019	6
85	Borregos Salvajes I.T.E.S.M.-C. Estado de México	Y. GARCÍA	34	1,938	Juvenil	Primavera	2020	6
7	Zorros C.E.T.Y.S.-C. Mexicali	S. ACEVES	38	1,550	Juvenil	Primavera	2022	6

Más yardas en patadas de salida realizadas en su temporada de novato en la categoría

#Jer	Equipo	Nombre	Patadas	Yardas	Categoría	Semestre	Año	JJ
23	Borregos Salvajes I.T.E.S.M.-C. Laguna	J. MENA	51	2,967	Juvenil	Primavera	2017	6
15	Borregos Salvajes I.T.E.S.M.-C. Santa Fe	L. CARPIZO	37	2,470	Juvenil C	Primavera	2011	5
5	Borregos Salvajes I.T.E.S.M.-C. Estado de México	C. GALAN	41	2,452	Juvenil	Primavera	2017	6
28	Borregos Salvajes I.T.E.S.M.-C. Toluca	F. CASTILLO	42	2,277	Juvenil	Primavera	2016	6
79	Aguilas U.A.-Chihuahua	K. MEDINA	38	2,017	Juvenil	Primavera	2016	7

Más yardas en patadas de salida realizadas en su carrera

González	#Jer	Equipo	Nombre	Patadas	Yardas	Años	JJ
	7	Borregos Salvajes I.T.E.S.M.-C. Guadalajara	J. GONZÁLEZ	108	6,002	2013-16	18
	12	Borregos Salvajes I.T.E.S.M.-Prepa Tec Monterrey	L. GUAJARDO	82	4,812	2015-17	14
	4	Borregos Salvajes I.T.E.S.M.-C. Guadalajara	J. CASIAN	79	4,530	2017-19	15
	10	Borregos Salvajes I.T.E.S.M.-C. Santa Fe	L. CARPIZO	68	4,147	2011-12	10
	23	Borregos Salvajes I.T.E.S.M.-C. Laguna	J. MENA	68	3,910	2017-18	11

Promedio de Yardas

Más temporadas encabezando a la categoría en mayor promedio de yardas por patada de salida realizada (25 o más patadas)

#Jer	Equipo	Nombre	Temps	Categoría	Semestre	Año	JJ
15	Borregos Salvajes I.T.E.S.M.-C. Santa Fe	L. CARPIZO	1	Juvenil C	Primavera	2011	5
59	Tigres Blancos U.-Madero Puebla	A. GONZÁLEZ	1	Juvenil C	Otoño	2011	6
24	Borregos Salvajes I.T.E.S.M.-C. Querétaro	J. GONZÁLEZ	1	Juvenil B	Primavera	2012	6
17	Borregos Salvajes I.T.E.S.M.-C. Ciudad de México	A. RAMÍREZ	1	Juvenil C	Primavera	2012	5
10	Borregos Salvajes I.T.E.S.M.-C. Santa Fe	L. CARPIZO	1	Juvenil C	Otoño	2012	5
56	Tigres Blancos U.-Madero Puebla	J. MAÑEZ	1	Juvenil C	Otoño	2013	5
36	Tigres Blancos U.-Madero Puebla	H. CABRERA	1	Juvenil B	Primavera	2014	5
12	Borregos Salvajes I.T.E.S.M.-Prepa Tec Monterrey	L. GUAJARDO	1	Juvenil	Primavera	2015	5
12	Borregos Salvajes I.T.E.S.M.-C. Santa Fe	E. ELIZONDO	1	Juvenil	Primavera	2016	6
5	Borregos Salvajes I.T.E.S.M.-C. Estado de México	C. GALAN	1	Juvenil	Primavera	2017	6
8	Borregos Salvajes I.T.E.S.M.-Prepa Tec Monterrey	J. AGUIRRE	1	Juvenil	Primavera	2018	5
30	Borregos Salvajes I.T.E.S.M.-C. Santa Fe	N. GUTIÉRREZ	1	Juvenil	Primavera	2019	6
17	Borregos Salvajes I.T.E.S.M.-C. Querétaro	A. ANAYA	1	Juvenil	Primavera	2020	6
7	Zorros C.E.T.Y.S.-C. Mexicali	S. ACEVES	1	Juvenil	Primavera	2022	6

Mayor promedio de yardas por patadas de salida realizadas en una temporada en la categoría (25 o más patadas)

#Jer	Equipo	Nombre	Patadas	Yardas	PYPD	Categoría	Semestre	Año	JJ
15	Borregos Salvajes I.T.E.S.M.-C. Santa Fe	L. CARPIZO	37	2,470	66.76	Juvenil C	Primavera	2011	5

17	Borregos Salvajes I.T.E.S.M.-C. Ciudad de México	A. RAMÍREZ	29	1,858	64.07	Juvenil C	Primavera	2012	5
8	Borregos Salvajes I.T.E.S.M.-Prepa Tec Monterrey	J. AGUIRRE	26	1,635	62.88	Juvenil	Primavera	2018	5
30	Borregos Salvajes I.T.E.S.M.-C. Santa Fe	N. GUTIÉRREZ	30	1,812	60.40	Juvenil	Primavera	2019	6
50	Borregos Salvajes I.T.E.S.M.-C. Toluca	D. VALDÉZ	29	1,743	60.10	Juvenil C	Primavera	2011	6

Líderes anuales en mayor promedio de yardas por patadas de salida realizadas en una temporada en la categoría (25 o más patadas)

#Jer	Equipo	Nombre	Patadas	Yardas	PYPD	Categoría	Semestre	Año	JJ
15	Borregos Salvajes I.T.E.S.M.-C. Santa Fe	L. CARPIZO	37	2,470	66.76	Juvenil C	Primavera	2011	5
59	Tigres Blancos U.-Madero Puebla	A. GONZÁLEZ	31	1,715	55.32	Juvenil C	Otoño	2011	6
24	Borregos Salvajes I.T.E.S.M.-C. Querétaro	J. GONZÁLEZ	28	1,361	48.61	Juvenil B	Primavera	2012	6
17	Borregos Salvajes I.T.E.S.M.-C. Ciudad de México	A. RAMÍREZ	29	1,858	64.07	Juvenil C	Primavera	2012	5
10	Borregos Salvajes I.T.E.S.M.-C. Santa Fe	L. CARPIZO	31	1,677	54.10	Juvenil C	Otoño	2012	5
56	Tigres Blancos U.-Madero Puebla	J. MAÑEZ	27	1,463	54.19	Juvenil C	Otoño	2013	5
36	Tigres Blancos U.-Madero Puebla	H. CABRERA	27	1,144	42.37	Juvenil B	Primavera	2014	5
12	Borregos Salvajes I.T.E.S.M.-Prepa Tec Monterrey	L. GUAJARDO	34	1,945	57.21	Juvenil	Primavera	2015	5
12	Borregos Salvajes I.T.E.S.M.-C. Santa Fe	E. ELIZONDO	27	1,605	59.44	Juvenil	Primavera	2016	6
5	Borregos Salvajes I.T.E.S.M.-C. Estado de México	C. GALAN	41	2,452	59.80	Juvenil	Primavera	2017	6
8	Borregos Salvajes I.T.E.S.M.-Prepa Tec Monterrey	J. AGUIRRE	26	1,635	62.88	Juvenil	Primavera	2018	5
30	Borregos Salvajes I.T.E.S.M.-C. Santa Fe	N. GUTIÉRREZ	30	1,812	60.40	Juvenil	Primavera	2019	6
17	Borregos Salvajes I.T.E.S.M.-C. Querétaro	A. ANAYA	26	1,547	59.50	Juvenil	Primavera	2020	6
7	Zorros C.E.T.Y.S.-C. Mexicali	S. ACEVES	38	1,550	40.79	Juvenil	Primavera	2022	6

Mayor promedio de yardas por patadas de salida realizadas en su temporada de novato en la categoría (15 o más patadas)

#Jer	Equipo	Nombre	Patadas	Yardas	PYPD	Categoría	Semestre	Año	JJ
15	Borregos Salvajes I.T.E.S.M.-C. Santa Fe	L. CARPIZO	37	2,470	66.76	Juvenil C	Primavera	2011	5
19	Borregos Salvajes I.T.E.S.M.-C. Estado de México	J. GAONA	24	1,486	61.92	Juvenil C	Primavera	2011	5
23	Guerreros Colegio Bachilleres de Chihuahua	E. CORTÉS	22	1,326	60.27	Juvenil	Primavera	2019	6
17	Borregos Salvajes I.T.E.S.M.-C. Ciudad de México	A. RAMÍREZ	15	902	60.13	Juvenil C	Primavera	2011	5
50	Borregos Salvajes I.T.E.S.M.-C. Toluca	D. VALDÉZ	29	1,743	60.10	Juvenil C	Primavera	2011	6

Mayor promedio de yardas por patadas de salida realizadas en su carrera (40 o más patadas)

Ramírez	#Jer	Equipo	Nombre	Patadas	Yardas	PYPD	Años	JJ
	17	Borregos Salvajes I.T.E.S.M.-C. Ciudad de México	A. RAMÍREZ	44	2,760	62.73	2011-12	10
	10	Borregos Salvajes I.T.E.S.M.-C. Santa Fe	L. CARPIZO	68	4,147	60.99	2011-12	10
	11	Borregos Salvajes I.T.E.S.M.-C. Toluca	D. VALDÉZ	47	2,833	60.28	2011-12	11
	5	Borregos Salvajes I.T.E.S.M.-C. Estado de México	C. GALAN	41	2,452	59.80	2017	6
	12	Borregos Salvajes I.T.E.S.M.-Prepa Tec Monterrey	L. GUAJARDO	82	4,812	58.68	2015-17	14

Regresos de Patadas de Salida

Número de Regresos

Más temporadas encabezando a la categoría en más regresos de patadas de salida

#Jer	Equipo	Nombre	Temps	Categoría	Semestre	Año	JJ
16	Tigres Blancos U.-Madero Puebla	J. PALMERO	1	Juvenil C	Primavera	2011	6
21	Borregos Salvajes I.T.E.S.M.-C. León	R. ROCHÍN	1	Juvenil C	Otoño	2011	4
8	Borregos Salvajes I.T.E.S.M.-C. Irapuato	A. MARES	1	Juvenil B	Primavera	2012	6
4	Osos Peleadores American School Foundation	E. HERNÁNDEZ	1	Juvenil B	Primavera	2012	6
82	Borregos Salvajes I.T.E.S.M.-C. Guadalajara	D. GARCÍA	1	Juvenil C	Primavera	2012	5
5	Borregos Salvajes I.T.E.S.M.-C. Cuernavaca	B. CHÁZARO	1	Juvenil C	Otoño	2012	4
23	Osos Peleadores American School Foundation	G. JOHNSON	1	Juvenil C	Otoño	2013	6
03	Borregos Salvajes I.T.E.S.M.-C. Tampico	M. MEDELLÍN	1	Juvenil B	Primavera	2014	5
34	Toros U.-Estudios Avanzados de Aguascalientes	L. MARTÍNEZ	1	Juvenil	Primavera	2015	4
3	Borregos Salvajes I.T.E.S.M.-C. Querétaro	A. DE LA GARZA	1	Juvenil	Primavera	2016	6
25	Borregos Salvajes I.T.E.S.M.-C. Tampico	C. VERA	1	Juvenil	Primavera	2016	6
9	Borregos Salvajes I.T.E.S.M.-C. Chihuahua	A. FLORES	1	Juvenil	Primavera	2017	5
21	Borregos Salvajes I.T.E.S.M.-C. Irapuato	E. MORENO	1	Juvenil	Primavera	2018	5
27	Borregos Salvajes I.T.E.S.M.-C. Querétaro	R. MARTÍNEZ	1	Juvenil	Primavera	2019	6
9	Guerreros Jaguar Colegio SuBiré	Z. ZAVALETA	1	Juvenil	Primavera	2020	6
6	Toros C.B.T.I.S.#21- C. Mexicali	B. LEÓN	1	Juvenil	Primavera	2022	4

RECORDS DE LA CATEGORÍA JUVENIL

Más regresos de patadas de salida en un partido de temporada regular

#Jer	Equipo	Nombre	Regresos	Semana	Rival	Año	Categoría	Semestre
05	Borregos Salvajes I.T.E.S.M.-C. Cuernavaca	B. CHÁZARO	14	2	UMAD	2012	Juvenil C	Otoño
6	Toros C.B.T.I.S.#21- C. Mexicali	B. LEÓN	9	3	CETYS TIJ	2022	Juvenil	Primavera
04	Borregos Salvajes I.T.E.S.M.-C. Laguna	J. DURÁN	7	1	CCM	2012	Juvenil C	Primavera
28	Borregos Salvajes I.T.E.S.M.-C. Santa Fe	E. QUESADA	7	4	GUAD	2013	Juvenil C	Otoño
22	Borregos Salvajes I.T.E.S.M.-C. Irapuato	J. GARCÍA	7	3	GUAD	2015	Juvenil	Primavera
5	Legionarios U.-Internacional de Cuernavaca	M. LÓPEZ	7	5	CEM	2016	Juvenil	Primavera

Más regresos de patadas de salida en una temporada en la categoría

#Jer	Equipo	Nombre	Regresos	Categoría	Semestre	Año	JJ
03	Borregos Salvajes I.T.E.S.M.-C. Tampico	M. MEDELLÍN	19	Juvenil B	Primavera	2014	5
9	Borregos Salvajes I.T.E.S.M.-C. Chihuahua	A. FLORES	17	Juvenil	Primavera	2017	5
25	Borregos Salvajes I.T.E.S.M.-C. Tampico	C. VERA	15	Juvenil	Primavera	2016	6
3	Borregos Salvajes I.T.E.S.M.-C. Querétaro	A. DE LA GARZA	15	Juvenil	Primavera	2016	6
5	Borregos Salvajes I.T.E.S.M.-C. Cuernavaca	B. CHÁZARO	15	Juvenil C	Otoño	2012	4

Líderes anuales en más regresos de patadas de salida en una temporada en la categoría

#Jer	Equipo	Nombre	Regresos	Categoría	Semestre	Año	JJ
16	Tigres Blancos U.-Madero Puebla	J. PALMERO	12	Juvenil C	Primavera	2011	6
21	Borregos Salvajes I.T.E.S.M.-C. León	R. ROCHÍN	11	Juvenil C	Otoño	2011	4
8	Borregos Salvajes I.T.E.S.M.-C. Irapuato	A. MARES	10	Juvenil B	Primavera	2012	6
4	Osos Peleadores American School Foundation	E. HERNÁNDEZ	10	Juvenil B	Primavera	2012	6
82	Borregos Salvajes I.T.E.S.M.-C. Guadalajara	D. GARCÍA	12	Juvenil C	Primavera	2012	5
5	Borregos Salvajes I.T.E.S.M.-C. Cuernavaca	B. CHÁZARO	15	Juvenil C	Otoño	2012	4
23	Osos Peleadores American School Foundation	G. JOHNSON	13	Juvenil C	Otoño	2013	6
03	Borregos Salvajes I.T.E.S.M.-C. Tampico	M. MEDELLÍN	19	Juvenil B	Primavera	2014	5
34	Toros U.-Estudios Avanzados de Aguascalientes	L. MARTÍNEZ	12	Juvenil	Primavera	2015	4
3	Borregos Salvajes I.T.E.S.M.-C. Querétaro	A. DE LA GARZA	15	Juvenil	Primavera	2016	6
25	Borregos Salvajes I.T.E.S.M.-C. Tampico	C. VERA	15	Juvenil	Primavera	2016	6
9	Borregos Salvajes I.T.E.S.M.-C. Chihuahua	A. FLORES	17	Juvenil	Primavera	2017	5
21	Borregos Salvajes I.T.E.S.M.-C. Irapuato	E. MORENO	10	Juvenil	Primavera	2018	5
27	Borregos Salvajes I.T.E.S.M.-C. Querétaro	R. MARTÍNEZ	13	Juvenil	Primavera	2019	6
9	Guerreros Jaguar Colegio SuBiré	Z. ZAVALETA	13	Juvenil	Primavera	2020	6
6	Toros C.B.T.I.S.#21- C. Mexicali	B. LEÓN	14	Juvenil	Primavera	2022	4

Más regresos de patadas de salida en un partido de temporada regular en su temporada de novato en la categoría

#Jer	Equipo	Nombre	Regresos	Semana	Rival	Año	Categoría	Semestre
6	Toros C.B.T.I.S.#21- C. Mexicali	B. LEÓN	9	3	CETYS TIJ	2022	Juvenil	Primavera
04	Borregos Salvajes I.T.E.S.M.-C. Laguna	J. DURÁN	7	1	CCM	2012	Juvenil C	Primavera
08	Borregos Salvajes I.T.E.S.M.-C. Irapuato	A. MARES	6	4	QRO	2012	Juvenil B	Primavera
28	Borregos Salvajes I.T.E.S.M.-C. Chihuahua	R. LOZANO	6	5	GUAD	2015	Juvenil	Primavera
17	Borregos Salvajes I.T.E.S.M.-C. Saltillo	J. MENDOZA	6	3	PTEC	2016	Juvenil	Primavera
9	Leones Liceo Británico de México	E. SÁNCHEZ	6	3	CEM	2017	Juvenil	Primavera
98	Mandriles Colegio Stratford de Cuautla	A. GODOY	6	3	TOL	2020	Juvenil	Primavera

Más regresos de patadas de salida en su temporada de novato en la categoría

#Jer	Equipo	Nombre	Regresos	Categoría	Semestre	Año	JJ
25	Borregos Salvajes I.T.E.S.M.-C. Tampico	C. VERA	15	Juvenil	Primavera	2016	6
6	Toros C.B.T.I.S.#21- C. Mexicali	B. LEÓN	14	Juvenil	Primavera	2022	4
9	Guerreros Jaguar Colegio SuBiré	Z. ZAVALETA	13	Juvenil	Primavera	2020	6
16	Tigres Blancos U.-Madero Puebla	J. PALMERO	12	Juvenil C	Primavera	2011	6
82	Borregos Salvajes I.T.E.S.M.-C. Guadalajara	D. GARCÍA	12	Juvenil C	Primavera	2012	5
2	Borregos Salvajes I.T.E.S.M.-C. Puebla	N. ORTÍZ	12	Juvenil	Primavera	2016	6
17	Borregos Salvajes I.T.E.S.M.-C. Saltillo	J. MENDOZA	12	Juvenil	Primavera	2016	4

RECORDS DE LA CATEGORÍA JUVENIL

Más regresos de patadas de salida en su carrera

de la Garza	#Jer	Equipo	Nombre	Regresos	Años	JJ
	3	Borregos Salvajes I.T.E.S.M.-C. Querétaro	A. DE LA GARZA	39	2015-17	16
	22	Borregos Salvajes I.T.E.S.M.-C. Irapuato	J. GARCÍA	34	2013-16	21
	3	Borregos Salvajes I.T.E.S.M.-C. Tampico	M. MEDELLÍN	28	2013-14	11
	9	Borregos Salvajes I.T.E.S.M.-C. Chihuahua	A. FLORES	25	2016-18	10
	2	Borregos Salvajes I.T.E.S.M.-C. Querétaro	J. GALVÁN	23	2014-16	15

Yardas

Más temporadas encabezando a la categoría en más yardas ganadas en regresos de patada de salida

#Jer	Equipo	Nombre	Temps	Categoría	Semestre	Año	JJ
16	Tigres Blancos U.-Madero Puebla	J. PALMERO	1	Juvenil C	Primavera	2011	6
21	Borregos Salvajes I.T.E.S.M.-C. León	R. ROCHÍN	1	Juvenil C	Otoño	2011	4
8	Borregos Salvajes I.T.E.S.M.-C. Irapuato	A. MARES	1	Juvenil B	Primavera	2012	6
02	Borregos Salvajes I.T.E.S.M.-C. Puebla	R. TORRES	1	Juvenil C	Primavera	2012	5
5	Borregos Salvajes I.T.E.S.M.-C. Cuernavaca	B. CHÁZARO	1	Juvenil C	Otoño	2012	4
23	Osos Peleadores American School Foundation	G. JOHNSON	1	Juvenil C	Otoño	2013	6
03	Borregos Salvajes I.T.E.S.M.-C. Tampico	M. MEDELLÍN	1	Juvenil B	Primavera	2014	5
34	Toros U.-Estudios Avanzados de Aguascalientes	L. MARTÍNEZ	1	Juvenil	Primavera	2015	4
3	Borregos Salvajes I.T.E.S.M.-C. Querétaro	A. DE LA GARZA	1	Juvenil	Primavera	2016	6
9	Borregos Salvajes I.T.E.S.M.-C. Chihuahua	A. FLORES	1	Juvenil	Primavera	2017	5
21	Borregos Salvajes I.T.E.S.M.-C. Irapuato	E. MORENO	1	Juvenil	Primavera	2018	5
27	Borregos Salvajes I.T.E.S.M.-C. Querétaro	R. MARTÍNEZ	1	Juvenil	Primavera	2019	6
10	Borregos Salvajes I.T.E.S.M.-C. Guadalajara	S. SOLÓRZANO	1	Juvenil	Primavera	2020	6
3	Club Rams Laguna	D. MARTÍNEZ	1	Juvenil	Primavera	2022	5

Más yardas ganadas en regresos de patadas de salida en un partido de temporada regular

#Jer	Equipo	Nombre	Regresos	Yardas	Semana	Rival	Año	Categoría	Semestre
05	Borregos Salvajes I.T.E.S.M.-C. Cuernavaca	B. CHÁZARO	14	341	2	UMAD	2012	Juvenil C	Otoño
9	Borregos Salvajes I.T.E.S.M.-C. Chihuahua	A. FLORES	6	206	6	QRO	2017	Juvenil	Primavera
17	Borregos Salvajes I.T.E.S.M.-C. Saltillo	J. MENDOZA	4	189	1	CHIH	2016	Juvenil	Primavera
04	Borregos Salvajes I.T.E.S.M.-C. Laguna	J. DURÁN	7	188	1	CCM	2012	Juvenil C	Primavera
21	Borregos Salvajes I.T.E.S.M.-C. Irapuato	E. MORENO	4	186	3	UDA	2018	Juvenil	Primavera

Más yardas ganadas en regresos de patadas de salida en una temporada en la categoría

#Jer	Equipo	Nombre	Regresos	Yardas	Categoría	Semestre	Año	JJ
03	Borregos Salvajes I.T.E.S.M.-C. Tampico	M. MEDELLÍN	19	439	Juvenil B	Primavera	2014	5
9	Borregos Salvajes I.T.E.S.M.-C. Chihuahua	A. FLORES	17	420	Juvenil	Primavera	2017	5
3	Borregos Salvajes I.T.E.S.M.-C. Querétaro	A. DE LA GARZA	15	416	Juvenil	Primavera	2016	6
31	Borregos Salvajes I.T.E.S.M.-C. Guadalajara	J. GONZÁLEZ	13	364	Juvenil	Primavera	2016	4
10	Borregos Salvajes I.T.E.S.M.-C. Guadalajara	S. SOLÓRZANO	11	359	Juvenil	Primavera	2020	6

Líderes anuales en más yardas ganadas en regresos de patadas de salida en una temporada en la categoría

#Jer	Equipo	Nombre	Regresos	Yardas	Categoría	Semestre	Año	JJ
16	Tigres Blancos U.-Madero Puebla	J. PALMERO	12	288	Juvenil C	Primavera	2011	6
21	Borregos Salvajes I.T.E.S.M.-C. León	R. ROCHÍN	11	142	Juvenil C	Otoño	2011	4
8	Borregos Salvajes I.T.E.S.M.-C. Irapuato	A. MARES	10	188	Juvenil B	Primavera	2012	6
02	Borregos Salvajes I.T.E.S.M.-C. Puebla	R. TORRES	8	325	Juvenil C	Primavera	2012	5
5	Borregos Salvajes I.T.E.S.M.-C. Cuernavaca	B. CHÁZARO	15	299	Juvenil C	Otoño	2012	4
23	Osos Peleadores American School Foundation	G. JOHNSON	13	327	Juvenil C	Otoño	2013	6
03	Borregos Salvajes I.T.E.S.M.-C. Tampico	M. MEDELLÍN	19	439	Juvenil B	Primavera	2014	5
34	Toros U.-Estudios Avanzados de Aguascalientes	L. MARTÍNEZ	12	241	Juvenil	Primavera	2015	4
3	Borregos Salvajes I.T.E.S.M.-C. Querétaro	A. DE LA GARZA	15	416	Juvenil	Primavera	2016	6
9	Borregos Salvajes I.T.E.S.M.-C. Chihuahua	A. FLORES	17	420	Juvenil	Primavera	2017	5
21	Borregos Salvajes I.T.E.S.M.-C. Irapuato	E. MORENO	10	241	Juvenil	Primavera	2018	5
27	Borregos Salvajes I.T.E.S.M.-C. Querétaro	R. MARTÍNEZ	13	323	Juvenil	Primavera	2019	6
10	Borregos Salvajes I.T.E.S.M.-C. Guadalajara	S. SOLÓRZANO	11	359	Juvenil	Primavera	2020	6
3	Club Rams Laguna	D. MARTÍNEZ	8	219	Juvenil	Primavera	2022	

RECORDS DE LA CATEGORÍA JUVENIL

Más yardas ganadas en regresos de patadas de salida en un partido de temporada regular en su temporada de novato en la categoría

#Jer	Equipo	Nombre	Regresos	Yardas	Semana	Rival	Año	Categoría	Semestre
17	Borregos Salvajes I.T.E.S.M.-C. Saltillo	J. MENDOZA	4	189	1	CHIH	2016	Juvenil	Primavera
04	Borregos Salvajes I.T.E.S.M.-C. Laguna	J. DURÁN	7	188	1	CCM	2012	Juvenil C	Primavera
9	Leones Liceo Británico de México	E. SÁNCHEZ	6	181	3	CEM	2017	Juvenil	Primavera
1	Gators Colegio Once México de Guadalajara	S. SOLÓRZANO	4	143	4	PUE	2019	Juvenil	Primavera
20	Borregos Salvajes I.T.E.S.M.-C. Ciudad de México	E. MAYEN	2	137	5	SUBIRE	2018	Juvenil	Primavera

Más yardas ganadas en regresos de patadas de salida en su temporada de novato en la categoría

#Jer	Equipo	Nombre	Regresos	Yardas	Categoría	Semestre	Año	JJ
9	Guerreros Jaguar Colegio SuBiré	Z. ZAVALETA	13	319	Juvenil	Primavera	2020	6
1	Gators Colegio Once México de Guadalajara	S. SOLÓRZANO	9	310	Juvenil	Primavera	2019	6
82	Borregos Salvajes I.T.E.S.M.-C. Guadalajara	D. GARCÍA	12	308	Juvenil C	Primavera	2012	5
16	Tigres Blancos U.-Madero Puebla	J. PALMERO	12	288	Juvenil C	Primavera	2011	6
42	Borregos Salvajes I.T.E.S.M.-C. Ciudad de México	R. GONZÁLEZ	11	277	Juvenil C	Primavera	2011	6

Más yardas ganadas en regresos de patadas de salida en su carrera

de la Garza	#Jer	Equipo	Nombre	Regresos	Yardas	Años	JJ
	3	Borregos Salvajes I.T.E.S.M.-C. Querétaro	A. DE LA GARZA	39	909	2015-17	16
	22	Borregos Salvajes I.T.E.S.M.-C. Irapuato	J. GARCÍA	34	718	2013-16	21
	10	Borregos Salvajes I.T.E.S.M.-C. Guadalajara	S. SOLÓRZANO	20	669	2019-20	12
	9	Borregos Salvajes I.T.E.S.M.-C. Chihuahua	A. FLORES	25	620	2016-18	10
	03	Borregos Salvajes I.T.E.S.M.-C. Tampico	M. MEDELLÍN	28	534	2013-14	11

Promedio de Yardas

Más temporadas encabezando a la categoría en mayor promedio de yardas ganadas en regresos de patada de salida (10 patadas o más)

#Jer	Equipo	Nombre	Temps	Categoría	Semestre	Año	JJ
42	Borregos Salvajes I.T.E.S.M.-C. Ciudad de México	R. GONZÁLEZ	1	Juvenil C	Primavera	2011	6
21	Borregos Salvajes I.T.E.S.M.-C. León	R. ROCHÍN	1	Juvenil C	Otoño	2011	4
8	Borregos Salvajes I.T.E.S.M.-C. Irapuato	A. MARES	1	Juvenil B	Primavera	2012	6
82	Borregos Salvajes I.T.E.S.M.-C. Guadalajara	D. GARCÍA	1	Juvenil C	Primavera	2012	5
5	Borregos Salvajes I.T.E.S.M.-C. Cuernavaca	B. CHÁZARO	1	Juvenil C	Otoño	2012	4
23	Osos Peleadores American School Foundation	G. JOHNSON	1	Juvenil C	Otoño	2013	6
03	Borregos Salvajes I.T.E.S.M.-C. Tampico	M. MEDELLÍN	1	Juvenil B	Primavera	2014	5
34	Toros U.-Estudios Avanzados de Aguascalientes	L. MARTÍNEZ	1	Juvenil	Primavera	2015	4
22	Borregos Salvajes I.T.E.S.M.-C. Irapuato	J. GARCÍA	1	Juvenil	Primavera	2016	6
9	Borregos Salvajes I.T.E.S.M.-C. Chihuahua	A. FLORES	1	Juvenil	Primavera	2017	5
21	Borregos Salvajes I.T.E.S.M.-C. Irapuato	E. MORENO	1	Juvenil	Primavera	2018	5
27	Borregos Salvajes I.T.E.S.M.-C. Querétaro	R. MARTÍNEZ	1	Juvenil	Primavera	2019	6
10	Borregos Salvajes I.T.E.S.M.-C. Guadalajara	S. SOLÓRZANO	1	Juvenil	Primavera	2020	6
22	Toros C.B.T.I.S.#21- C. Mexicali	H. DOMÍNGUEZ	1	Juvenil	Primavera	2022	5

Mayor promedio de yardas ganadas en regresos de patadas de salida en un partido de temporada regular (2 patadas o más)

#Jer	Equipo	Nombre	Regresos	Yardas	PYG	Semana	Rival	Año	Categoría	Semestre
02	Borregos Salvajes I.T.E.S.M.-C. Puebla	R. TORRES	2	157	78.50	3	CCM	2012	Juvenil C	Primavera
9	Borregos Salvajes I.T.E.S.M.-C. Santa Fe	R. GUTIÉRREZ	2	146	73.00	4	STRATFORD	2019	Juvenil	Primavera
20	Borregos Salvajes I.T.E.S.M.-C. Ciudad de México	E. MAYEN	2	137	68.50	5	SUBIRE	2018	Juvenil	Primavera
26	Borregos Salvajes I.T.E.S.M.-C. Laguna	S. VARGAS	2	133	66.50	5	CHIH	2019	Juvenil	Primavera
17	Borregos Salvajes I.T.E.S.M.-C. Santa Fe	G. SÁNCHEZ	2	130	65.00	5	UNEA	2013	Juvenil C	Otoño
38	Borregos Salvajes I.T.E.S.M.-C. Toluca	J. GUZMÁN	2	130	65.00	2	UMAD	2017	Juvenil	Primavera

Mayor promedio de yardas ganadas en regresos de patadas de salida en una temporada en la categoría (10 patadas o más)

#Jer	Equipo	Nombre	Regresos	Yardas	PYG	Categoría	Semestre	Año	JJ
10	Borregos Salvajes I.T.E.S.M.-C. Guadalajara	S. SOLÓRZANO	11	359	32.64	Juvenil	Primavera	2020	6
22	Borregos Salvajes I.T.E.S.M.-C. Irapuato	J. GARCÍA	11	311	28.27	Juvenil	Primavera	2016	6
31	Borregos Salvajes I.T.E.S.M.-C. Guadalajara	J. GONZÁLEZ	13	364	28.00	Juvenil	Primavera	2016	4
3	Borregos Salvajes I.T.E.S.M.-C. Querétaro	A. DE LA GARZA	15	416	27.73	Juvenil	Primavera	2016	6
82	Borregos Salvajes I.T.E.S.M.-C. Guadalajara	D. GARCÍA	12	308	25.67	Juvenil C	Primavera	2012	5

RECORDS DE LA CATEGORÍA JUVENIL

Líderes anuales en mayor promedio de yardas ganadas en regresos de patadas de salida en una temporada en la categoría (10 patadas o más)

#Jer	Equipo	Nombre	Regresos	Yardas	PYG	Categoría	Semestre	Año	JJ
42	Borregos Salvajes I.T.E.S.M.-C. Ciudad de México	R. GONZÁLEZ	11	277	25.18	Juvenil C	Primavera	2011	6
21	Borregos Salvajes I.T.E.S.M.-C. León	R. ROCHÍN	11	142	12.91	Juvenil C	Otoño	2011	4
8	Borregos Salvajes I.T.E.S.M.-C. Irapuato	A. MARES	10	188	18.80	Juvenil B	Primavera	2012	6
82	Borregos Salvajes I.T.E.S.M.-C. Guadalajara	D. GARCÍA	12	308	25.67	Juvenil C	Primavera	2012	5
5	Borregos Salvajes I.T.E.S.M.-C. Cuernavaca	B. CHÁZARO	15	299	19.93	Juvenil C	Otoño	2012	4
23	Osos Peleadores American School Foundation	G. JOHNSON	13	327	25.15	Juvenil C	Otoño	2013	6
03	Borregos Salvajes I.T.E.S.M.-C. Tampico	M. MEDELLÍN	19	439	23.11	Juvenil B	Primavera	2014	5
34	Toros U.-Estudios Avanzados de Aguascalientes	L. MARTÍNEZ	12	241	20.08	Juvenil	Primavera	2015	4
22	Borregos Salvajes I.T.E.S.M.-C. Irapuato	J. GARCÍA	11	311	28.27	Juvenil	Primavera	2016	6
9	Borregos Salvajes I.T.E.S.M.-C. Chihuahua	A. FLORES	17	420	24.71	Juvenil	Primavera	2017	5
21	Borregos Salvajes I.T.E.S.M.-C. Irapuato	E. MORENO	10	241	24.10	Juvenil	Primavera	2018	5
27	Borregos Salvajes I.T.E.S.M.-C. Querétaro	R. MARTÍNEZ	13	323	24.85	Juvenil	Primavera	2019	6
10	Borregos Salvajes I.T.E.S.M.-C. Guadalajara	S. SOLÓRZANO	11	359	32.64	Juvenil	Primavera	2020	6
22	Toros C.B.T.I.S.#21- C. Mexicali	H. DOMÍNGUEZ	11	173	15.73	Juvenil	Primavera	2022	5

Mayor promedio de yardas ganadas en regresos de patadas de salida en un partido de temporada regular en su temporada de novato en la categoría (2 patadas o más)

#Jer	Equipo	Nombre	Regresos	Yardas	PYG	Semana	Rival	Año	Categoría	Semestre
20	Borregos Salvajes I.T.E.S.M.-C. Ciudad de México	E. MAYEN	2	137	68.50	5	SUBIRE	2018	Juvenil	Primavera
26	Borregos Salvajes I.T.E.S.M.-C. Laguna	S. VARGAS	2	133	66.50	5	CHIH	2019	Juvenil	Primavera
38	Borregos Salvajes I.T.E.S.M.-C. Toluca	J. GUZMÁN	2	130	65.00	2	UMAD	2017	Juvenil	Primavera
21	Borregos Salvajes I.T.E.S.M.-C. Laguna	E. MARTÍNEZ	2	120	60.00	5	IRA	2017	Juvenil	Primavera
5	Mandriles Colegio Stratford de Cuautla	J. GONZÁLEZ	2	112	56.00	2	INTER	2017	Juvenil	Primavera

Mayor promedio de yardas ganadas en regresos de patadas de salida en su temporada de novato en la categoría (10 patadas o más)

#Jer	Equipo	Nombre	Regresos	Yardas	PYG	Categoría	Semestre	Año	JJ
82	Borregos Salvajes I.T.E.S.M.-C. Guadalajara	D. GARCÍA	12	308	25.67	Juvenil C	Primavera	2012	5
42	Borregos Salvajes I.T.E.S.M.-C. Ciudad de México	R. GONZÁLEZ	11	277	25.18	Juvenil C	Primavera	2011	6
9	Guerreros Jaguar Colegio SuBiré	Z. ZAVALETA	13	319	24.54	Juvenil	Primavera	2020	6
16	Tigres Blancos U.-Madero Puebla	J. PALMERO	12	288	24.00	Juvenil C	Primavera	2011	6
24	Mandriles Colegio Stratford de Cuautla	C. GIL	11	256	23.27	Juvenil	Primavera	2019	6

Mayor promedio de yardas ganadas en regresos de patadas de salida en su carrera (20 patadas o más)

Solórzano	#Jer	Equipo	Nombre	Regresos	Yardas	PYG	Años	JJ
	10	Borregos Salvajes I.T.E.S.M.-C. Guadalajara	S. SOLÓRZANO	20	669	33.45	2019-20	12
	9	Borregos Salvajes I.T.E.S.M.-C. Chihuahua	A. FLORES	25	620	24.80	2016-18	10
	3	Borregos Salvajes I.T.E.S.M.-C. Querétaro	A. DE LA GARZA	39	909	23.31	2015-17	16
	1	Tigres Blancos U.-Madero Puebla	J. LEÓN	22	498	22.64	2014-16	13
	22	Borregos Salvajes I.T.E.S.M.-C. Irapuato	J. GARCÍA	34	718	21.12	2013-16	21

Fumbles

Más temporadas encabezando a la categoría en más fumbles perdidos en regresos de patada de salida

36 jugadores con una temporada encabezando a la categoría en más fumbles perdidos en regresos de patada de salida

Más fumbles perdidos en regresos de patadas de salida en un partido de temporada regular

38 jugadores con 1 fumble perdido en regresos de patadas de salida en un partido de temporada regular

Más fumbles perdidos en regresos de patadas de salida en una temporada en la categoría

#Jer	Equipo	Nombre	Regresos	Fumbles	Categoría	Semestre	Año	JJ
87	Borregos Salvajes I.T.E.S.M.-C. Ciudad de México	R. PRADO	9	3	Juvenil C	Primavera	2011	4
03	Borregos Salvajes I.T.E.S.M.-C. Tampico	M. MEDELLÍN	19	2	Juvenil B	Primavera	2014	5

41 jugadores con 1 fumble perdido en regresos de patadas de salida en una temporada

Más fumbles perdidos en regresos de patadas de salida en un partido de temporada regular en su temporada de novato en la categoría

24 jugadores con 1 fumble perdido en regresos de patadas de salida en un partido de temporada regular en su temporada de novato

Más fumbles perdidos en regresos de patadas de salida en su temporada de novato en la categoría

#Jer	Equipo	Nombre	Regresos	Fumbles	Categoría	Semestre	Año	JJ
87	Borregos Salvajes I.T.E.S.M.-C. Ciudad de México	R. PRADO	9	3	Juvenil C	Primavera	2011	4

RECORDS DE LA CATEGORÍA JUVENIL

27 jugadores con 1 fumble perdido en regresos de patadas de salida en su temporada de novato en la categoría

Más fumbles perdidos en regresos de patadas de salida en su carrera

Prado	#Jer	Equipo	Nombre	Regresos	Fumbles	Año	JJ
	87	Borregos Salvajes I.T.E.S.M.-C. Ciudad de México	R. PRADO	9	3	2011	4
	03	Borregos Salvajes I.T.E.S.M.-C. Tampico	M. MEDELLÍN	28	2	2013-14	11
	2	Borregos Salvajes I.T.E.S.M.-Prepa Tec Monterrey	G. BLANCO	2	2	2014,2016	4
	2	Borregos Salvajes I.T.E.S.M.-C. Querétaro	J. GALVÁN	23	2	2014-16	15

36 jugadores con un fumble perdido en regreso de patadas de salida en su carrera

En Playoffs

Más regresos de patadas de salida en un partido de playoffs

#Jer	Equipo	Nombre	Regresos	Fase	Semana	Rival	Año	Categoría	Semestre
13	Guerreros Jaguar Colegio SuBiré	A. GUERRERO	6	FI	8	LAG	2017	Juvenil	Primavera
2	Guerreros Colegio de Bachilleres de Chihuahua	J. RODRÍGUEZ	6	SF	6	UVM-T	2022	Juvenil	Primavera
17	Borregos Salvajes I.T.E.S.M.-C. Santa Fe	G. SÁNCHEZ	5	SF	7	GUAD	2013	Juvenil C	Otoño
01	Legionarios U.-Internacional de Cuernavaca	H. PAGAZA	5	CF	6	UMAD	2012	Juvenil C	Otoño
39	Borregos Salvajes I.T.E.S.M.-C. Toluca	D. GUERRERO	4	SF	6	PTEC	2015	Juvenil	Primavera
82	Tigres Blancos U.-Madero Puebla	D. VÁSQUEZ	4	FI	8	GUAD	2013	Juvenil C	Otoño
09	Osos Peleadores American School Foundation	K. RISHEIM	4	SF	7	IRA	2012	Juvenil C	Otoño
16	Aguilas U.A.-Chihuahua	R. CANTÚ	4	SF	8	CEM	2016	Juvenil	Primavera

Más regresos de patadas de salida en un partido de playoffs en su temporada de novato en la categoría

#Jer	Equipo	Nombre	Regresos	Fase	Semana	Rival	Año	Categoría	Semestre
13	Guerreros Jaguar Colegio SuBiré	A. GUERRERO	6	FI	8	LAG	2017	Juvenil	Primavera
2	Guerreros Colegio de Bachilleres de Chihuahua	J. RODRÍGUEZ	6	SF	6	UVM-T	2022	Juvenil	Primavera
82	Tigres Blancos U.-Madero Puebla	D. VÁSQUEZ	4	FI	8	GUAD	2013	Juvenil C	Otoño
39	Borregos Salvajes I.T.E.S.M.-C. Toluca	D. GUERRERO	4	SF	6	PTEC	2015	Juvenil	Primavera
16	Aguilas U.A.-Chihuahua	R. CANTÚ	4	SF	8	CEM	2016	Juvenil	Primavera

Más regresos de patadas de salida en playoffs en su temporada de novato en la categoría

#Jer	Equipo	Nombre	Regresos	Partidos	Año	Categoría	Semestre
13	Guerreros Jaguar Colegio SuBiré	A. GUERRERO	6	1	2017	Juvenil	Primavera
2	Guerreros Colegio de Bachilleres de Chihuahua	J. RODRÍGUEZ	6	1	2022	Juvenil	Primavera
08	Tigres Blancos U.-Madero Puebla	G. PEDROZA	4	2	2012	Juvenil C	Otoño
82	Tigres Blancos U.-Madero Puebla	D. VÁSQUEZ	4	1	2013	Juvenil C	Otoño
01	Tigres Blancos U.-Madero Puebla	J. LEÓN	4	2	2014	Juvenil B	Primavera
84	Tigres Blancos U.-Madero Puebla	M. ALMAZÁN	4	2	2014	Juvenil B	Primavera
39	Borregos Salvajes I.T.E.S.M.-C. Toluca	D. GUERRERO	4	1	2015	Juvenil	Primavera
16	Borregos Salvajes I.T.E.S.M.-C. Estado de México	A. MACÍAS	4	2	2016	Juvenil	Primavera
16	Aguilas U.A.-Chihuahua	R. CANTÚ	4	1	2016	Juvenil	Primavera

Más regresos de patadas de salida en playoffs en su carrera

Guerrero	#Jer	Equipo	Nombre	Regresos	Partidos	Años
	13	Guerreros Jaguar Colegio SuBiré	A. GUERRERO	7	2	2017-19
	2	Guerreros Colegio de Bachilleres de Chihuahua	J. RODRÍGUEZ	6	1	2022
	05	Tigres Blancos U.-Madero Puebla	A. BELTRÁN	5	3	2012-13
	17	Borregos Salvajes I.T.E.S.M.-C. Santa Fe	G. SÁNCHEZ	5	1	2013
	01	Legionarios U.-Internacional de Cuernavaca	H. PAGAZA	5	1	2012
	13	Borregos Salvajes I.T.E.S.M.-C. Estado de México	H. VARGAS	5	3	2016-17
	13	Borregos Salvajes I.T.E.S.M.-C. Estado de México	P. MACÍAS	5	2	2018-19

Más yardas ganadas en regresos de patadas de salida en un partido de playoffs

#Jer	Equipo	Nombre	Regresos	Yardas	Fase	Semana	Rival	Año	Categoría	Semestre
09	Osos Peleadores American School Foundation	K. RISHEIM	4	109	SF	7	IRA	2012	Juvenil C	Otoño
2	Guerreros Colegio de Bachilleres de Chihuahua	J. RODRÍGUEZ	6	100	SF	6	UVM-T	2022	Juvenil	Primavera
3	Borregos Salvajes I.T.E.S.M.-C. Estado de México	A. CRUZ	2	90	SF	8	CCM	2019	Juvenil	Primavera
13	Guerreros Jaguar Colegio SuBiré	A. GUERRERO	6	89	FI	8	LAG	2017	Juvenil	Primavera
39	Borregos Salvajes I.T.E.S.M.-C. Toluca	D. GUERRERO	4	89	SF	6	PTEC	2015	Juvenil	Primavera

RECORDS DE LA CATEGORÍA JUVENIL

Más yardas ganadas en regresos de patadas de salida en un partido de playoffs en su temporada de novato en la categoría

#Jer	Equipo	Nombre	Regresos	Yardas	Fase	Semana	Rival	Año	Categoría	Semestre
2	Guerreros Colegio de Bachilleres de Chihuahua	J. RODRÍGUEZ	6	100	SF	6	UVM-T	2022	Juvenil	Primavera
13	Guerreros Jaguar Colegio SuBiré	A. GUERRERO	6	89	FI	8	LAG	2017	Juvenil	Primavera
39	Borregos Salvajes I.T.E.S.M.-C. Toluca	D. GUERRERO	4	89	SF	6	PTEC	2015	Juvenil	Primavera
21	Borregos Salvajes I.T.E.S.M.-C. Laguna	E. MARTÍNEZ	2	80	SF	7	UNINTER	2017	Juvenil	Primavera
82	Tigres Blancos U.-Madero Puebla	D. VÁSQUEZ	4	79	FI	8	GUAD	2013	Juvenil C	Otoño

Más yardas ganadas en regresos de patadas de salida en playoffs en su temporada de novato en la categoría

#Jer	Equipo	Nombre	Regresos	Yardas	Partidos	Año	Categoría	Semestre
21	Borregos Salvajes I.T.E.S.M.-C. Laguna	E. MARTÍNEZ	3	129	2	2017	Juvenil	Primavera
16	Borregos Salvajes I.T.E.S.M.-C. Estado de México	A. MACÍAS	4	103	2	2016	Juvenil	Primavera
2	Guerreros Colegio de Bachilleres de Chihuahua	J. RODRÍGUEZ	6	100	1	2022	Juvenil	Primavera
13	Guerreros Jaguar Colegio SuBiré	A. GUERRERO	6	89	1	2017	Juvenil	Primavera
39	Borregos Salvajes I.T.E.S.M.-C. Toluca	D. GUERRERO	4	89	1	2015	Juvenil	Primavera

Más yardas ganadas en regresos de patadas de salida en playoffs en su carrera

Martínez	#Jer	Equipo	Nombre	Regresos	Yardas	Partidos	Años
	21	Borregos Salvajes I.T.E.S.M.-C. Laguna	E. MARTÍNEZ	3	129	2	2017
	22	Borregos Salvajes I.T.E.S.M.-C. Santa Fe	M. HERNÁNDEZ	4	113	2	2012
	09	Osos Peleadores American School Foundation	K. RISHEIM	4	109	1	2012
	16	Borregos Salvajes I.T.E.S.M.-C. Estado de México	A. MACÍAS	4	103	2	2016
	2	Guerreros Colegio de Bachilleres de Chihuahua	J. RODRÍGUEZ	6	100	1	2022

Mayor promedio de yardas ganadas en regresos de patadas de salida en un partido de playoffs (2 patadas o más)

#Jer	Equipo	Nombre	Regresos	Yardas	PYG	Fase	Semana	Rival	Año	Categoría	Semestre
3	Borregos Salvajes I.T.E.S.M.-C. Estado de México	A. CRUZ	2	90	45.00	SF	8	CCM	2019	Juvenil	Primavera
21	Borregos Salvajes I.T.E.S.M.-C. Laguna	E. MARTÍNEZ	2	80	40.00	SF	7	UNINTER	2017	Juvenil	Primavera
22	Borregos Salvajes I.T.E.S.M.-C. Santa Fe	M. HERNÁNDEZ	2	77	38.50	SF	7	UMAD	2012	Juvenil C	Otoño
83	Borregos Salvajes I.T.E.S.M.-Prepa Tec Monterrey	G. FLORES	2	71	35.50	SF	8	SUBIRE	2019	Juvenil	Primavera
18	Borregos Salvajes I.T.E.S.M.-C. Toluca	A. TOVAR	2	70	35.00	SF	7	PTEC	2017	Juvenil	Primavera

Mayor promedio de yardas ganadas en regresos de patadas de salida en un partido de playoffs en su temporada de novato en la categoría (2 patadas o más)

#Jer	Equipo	Nombre	Regresos	Yardas	PYG	Fase	Semana	Rival	Año	Categoría	Semestre
21	Borregos Salvajes I.T.E.S.M.-C. Laguna	E. MARTÍNEZ	2	80	40.00	SF	7	UNINTER	2017	Juvenil	Primavera
18	Borregos Salvajes I.T.E.S.M.-C. Toluca	A. TOVAR	2	70	35.00	SF	7	PTEC	2017	Juvenil	Primavera
16	Borregos Salvajes I.T.E.S.M.-C. Estado de México	A. MACÍAS	2	56	28.00	SF	8	UACH	2016	Juvenil	Primavera
08	Tigres Blancos U.-Madero Puebla	G. PEDROZA	3	78	26.00	SF	7	CSF	2012	Juvenil C	Otoño
13	Borregos Salvajes I.T.E.S.M.-C. Estado de México	P. MACÍAS	3	76	25.33	FI	6	PTEC	2018	Juvenil	Primavera

Mayor promedio de yardas ganadas en regresos de patadas de salida en playoffs en su temporada de novato en la categoría (3 patadas o más)

#Jer	Equipo	Nombre	Regresos	Yardas	PYG	Partidos	Año	Categoría	Semestre
21	Borregos Salvajes I.T.E.S.M.-C. Laguna	E. MARTÍNEZ	3	129	43.00	2	2017	Juvenil	Primavera
16	Borregos Salvajes I.T.E.S.M.-C. Estado de México	A. MACÍAS	4	103	25.75	2	2016	Juvenil	Primavera
13	Borregos Salvajes I.T.E.S.M.-C. Estado de México	P. MACÍAS	3	76	25.33	1	2018	Juvenil	Primavera
02	Borregos Salvajes I.T.E.S.M.-C. Toluca	D. AVENDAÑO	3	75	25.00	1	2012	Juvenil C	Primavera
39	Borregos Salvajes I.T.E.S.M.-C. Toluca	D. GUERRERO	4	89	22.25	1	2015	Juvenil	Primavera

Mayor promedio de yardas ganadas en regresos de patadas de salida en playoffs en su carrera (5 patadas o más)

Macías	#Jer	Equipo	Nombre	Regresos	Yardas	PYG	Partidos	Años
	13	Borregos Salvajes I.T.E.S.M.-C. Estado de México	P. MACÍAS	5	99	19.80	2	2018-19
	13	Borregos Salvajes I.T.E.S.M.-C. Estado de México	H. VARGAS	5	95	19.00	3	2016-17
	05	Tigres Blancos U.-Madero Puebla	A. BELTRÁN	5	86	17.20	3	2012-13
	17	Borregos Salvajes I.T.E.S.M.-C. Santa Fe	G. SÁNCHEZ	5	85	17.00	1	2013
	2	Guerreros Colegio de Bachilleres de Chihuahua	J. RODRÍGUEZ	6	100	16.67	1	2022

Más fumbles perdidos en regresos de patadas de salida en un partido de playoffs

#Jer	Equipo	Nombre	Regresos	Fumbles	Fase	Semana	Rival	Año	Categoría	Semestre
02	Borregos Salvajes I.T.E.S.M.-C. Toluca	D. AVENDAÑO	3	1	FI	6	PTEC	2012	Juvenil C	Primavera
13	Guerreros Jaguar Colegio SuBiré	A. GUERRERO	6	1	FI	8	LAG	2017	Juvenil	Primavera

28	Tigres Blancos U.-Madero Puebla	A. BELTRÁN	1	1	SF	7	CSF	2012	Juvenil C	Otoño
89	Leones Liceo Británico de México	E. SÁNCHEZ	2	1	CF	6	ASF	2012	Juvenil C	Otoño
25	Borregos Salvajes I.T.E.S.M.-C. Irapuato	J. SÁNCHEZ	1	1	SF	8	UMAD	2014	Juvenil B	Primavera
92	Borregos Salvajes I.T.E.S.M.-C. Irapuato	M. GALLARDO	1	1	SF	8	UMAD	2014	Juvenil B	Primavera

Más fumbles perdidos en regresos de patadas de salida en un partido de playoffs en su temporada de novato en la categoría

#Jer	Equipo	Nombre	Regresos	Fumbles	Fase	Semana	Rival	Año	Categoría	Semestre
02	Borregos Salvajes I.T.E.S.M.-C. Toluca	D. AVENDAÑO	3	1	FI	6	PTEC	2012	Juvenil C	Primavera
13	Guerreros Jaguar Colegio SuBiré	A. GUERRERO	6	1	FI	8	LAG	2017	Juvenil	Primavera
89	Leones Liceo Británico de México	E. SÁNCHEZ	2	1	CF	6	ASF	2012	Juvenil C	Otoño

Más fumbles perdidos en regresos de patadas de salida en playoffs en su temporada de novato en la categoría

#Jer	Equipo	Nombre	Regresos	Fumbles	Partidos	Año	Categoría	Semestre
02	Borregos Salvajes I.T.E.S.M.-C. Toluca	D. AVENDAÑO	3	1	1	2012	Juvenil C	Primavera
13	Guerreros Jaguar Colegio SuBiré	A. GUERRERO	6	1	1	2017	Juvenil	Primavera
89	Leones Liceo Británico de México	E. SÁNCHEZ	2	1	1	2012	Juvenil C	Otoño

Más fumbles perdidos en regresos de patadas de salida en playoffs en su carrera

Avendaño	#Jer	Equipo	Nombre	Regresos	Fumbles	Partidos	Años
	02	Borregos Salvajes I.T.E.S.M.-C. Toluca	D. AVENDAÑO	3	1	1	2012
	05	Tigres Blancos U.-Madero Puebla	A. BELTRÁN	5	1	3	2012-13
	13	Guerreros Jaguar Colegio SuBiré	A. GUERRERO	6	1	2	2017,19
	89	Leones Liceo Británico de México	E. SÁNCHEZ	2	1	1	2012
	25	Borregos Salvajes I.T.E.S.M.-C. Irapuato	J. SÁNCHEZ	1	1	1	2014
	92	Borregos Salvajes I.T.E.S.M.-C. Irapuato	M. GALLARDO	1	1	1	2014

En Tazones

Más regresos de patadas de salida en un partido de Tazones

#Jer	Equipo	Nombre	Regresos	Semana	Rival	Año	Categoría	Semestre	Tazón
21	Selección Varsity OEFA	R. ROMERO	4	9	CONADEIP	2013	Juvenil C	Otoño	OEFA-CONADEIP
27	Selección Juvenil-B Norte	F. MEJÍA	3	7	SUR	2012	Juvenil B	Primavera	Estrellas
27	Selección Juvenil-C CONADEIP	F. MEJÍA	3	9	OEFA-V	2013	Juvenil C	Otoño	OEFA-CONADEIP
11	Selección Juvenil-B Sur	H. PAGAZA	3	7	NORTE	2012	Juvenil B	Primavera	Estrellas
24	Selección Juvenil-B Norte	I. LUNA	1	7	SUR	2012	Juvenil B	Primavera	Estrellas
12	Selección Varsity OEFA	P. SANTACRUZ	1	9	CONADEIP	2013	Juvenil C	Otoño	OEFA-CONADEIP

Más regresos de patadas de salida en un partido de Tazones en su temporada de novato en la categoría

#Jer	Equipo	Nombre	Regresos	Semana	Rival	Año	Categoría	Semestre	Tazón
27	Selección Juvenil-B Norte	F. MEJÍA	3	7	SUR	2012	Juvenil B	Primavera	Estrellas
11	Selección Juvenil-B Sur	H. PAGAZA	3	7	NORTE	2012	Juvenil B	Primavera	Estrellas
24	Selección Juvenil-B Norte	I. LUNA	1	7	SUR	2012	Juvenil B	Primavera	Estrellas

Más regresos de patadas de salida en Tazones en su temporada de novato en la categoría

#Jer	Equipo	Nombre	Regresos	Año	Tazón
27	Selección Juvenil-B Norte	F. MEJÍA	3	2012	Estrellas
11	Selección Juvenil-B Sur	H. PAGAZA	3	2012	Estrellas
24	Selección Juvenil-B Norte	I. LUNA	1	2012	Estrellas

Más regresos de patadas de salida en Tazones en su carrera

Mejía	#Jer	Equipo	Nombre	Regresos	Partidos	Años	Tazones
	27	Selección Juvenil-C CONADEIP	F. MEJÍA	6	2	2012-13	Estrellas, OEFA-CONADEIP
	21	Selección Varsity OEFA	R. ROMERO	4	1	2013	OEFA-CONADEIP
	11	Selección Juvenil-B Sur	H. PAGAZA	3	1	2012	Estrellas
	24	Selección Juvenil-B Norte	I. LUNA	1	1	2012	Estrellas
	12	Selección Varsity OEFA	P. SANTACRUZ	1	1	2013	OEFA-CONADEIP

Más yardas ganadas en regresos de patadas de salida en un partido de Tazones

#Jer	Equipo	Nombre	Regresos	Yardas	Semana	Rival	Año	Categoría	Semestre	Tazón
27	Selección Juvenil-B Norte	F. MEJÍA	3	138	7	SUR	2012	Juvenil B	Primavera	Estrellas
12	Selección Varsity OEFA	P. SANTACRUZ	1	82	9	CONADEIP	2013	Juvenil C	Otoño	OEFA-CONADEIP
27	Selección Juvenil-C CONADEIP	F. MEJÍA	3	63	9	OEFA-V	2013	Juvenil C	Otoño	OEFA-CONADEIP
21	Selección Varsity OEFA	R. ROMERO	4	50	9	CONADEIP	2013	Juvenil C	Otoño	OEFA-CONADEIP

11	Selección Juvenil-B Sur	H. PAGAZA	3	40	7	NORTE	2012	Juvenil B	Primavera	Estrellas

Más yardas ganadas en regresos de patadas de salida en Tazones en su temporada de novato en la categoría

#Jer	Equipo	Nombre	Regresos	Yardas	Semana	Rival	Año	Categoría	Semestre	Tazón
27	Selección Juvenil-B Norte	F. MEJÍA	3	138	7	SUR	2012	Juvenil B	Primavera	Estrellas
11	Selección Juvenil-B Sur	H. PAGAZA	3	40	7	NORTE	2012	Juvenil B	Primavera	Estrellas
24	Selección Juvenil-B Norte	I. LUNA	1	10	7	SUR	2012	Juvenil B	Primavera	Estrellas

Más yardas ganadas en regresos de patadas de salida en un partido de Tazones en su temporada de novato en la categoría

#Jer	Equipo	Nombre	Regresos	Yardas	Partidos	Tazón
27	Selección Juvenil-B Norte	F. MEJÍA	3	138	2012	Estrellas
11	Selección Juvenil-B Sur	H. PAGAZA	3	40	2012	Estrellas
24	Selección Juvenil-B Norte	I. LUNA	1	10	2012	Estrellas

Más yardas ganadas en regresos de patadas de salida en Tazones en su carrera

Mejía	#Jer	Equipo	Nombre	Regresos	Yardas	Partidos	Año	Tazón
	27	Selección Juvenil-C CONADEIP	F. MEJÍA	3	56	2	2012-13	Estrellas, OEFA-CONADEIP
	12	Selección Varsity OEFA	P. SANTACRUZ	2	50	1	2013	OEFA-CONADEIP
	21	Selección Varsity OEFA	R. ROMERO	1	37	1	2013	OEFA-CONADEIP
	11	Selección Juvenil-B Sur	H. PAGAZA	1	22	1	2012	Estrellas
	24	Selección Juvenil-B Norte	I. LUNA	1	20	1	2012	Estrellas

Mayor promedio de yardas ganadas en regresos de patadas de salida en un partido de Tazones (2 regresos o más)

#Jer	Equipo	Nombre	Regresos	Yardas	PYG	Semana	Rival	Año	Categoría	Semestre	Tazón
27	Selección Juvenil-B Norte	F. MEJÍA	3	138	46.00	7	SUR	2012	Juvenil B	Primavera	Estrellas
27	Selección Juvenil-C CONADEIP	F. MEJÍA	3	63	21.00	9	OEFA-V	2013	Juvenil C	Otoño	OEFA-CONADEIP
11	Selección Juvenil-B Sur	H. PAGAZA	3	40	13.33	7	NORTE	2012	Juvenil B	Primavera	Estrellas
21	Selección Varsity OEFA	R. ROMERO	4	50	12.50	9	CONADEIP	2013	Juvenil C	Otoño	OEFA-CONADEIP

Mayor promedio de yardas ganadas en regresos de patadas de salida en Tazones en su temporada de novato en la categoría

#Jer	Equipo	Nombre	Regresos	Yardas	PYG	Semana	Rival	Año	Categoría	Semestre	Tazón
27	Selección Juvenil-B Norte	F. MEJÍA	3	138	46.00	7	SUR	2012	Juvenil B	Primavera	Estrellas
11	Selección Juvenil-B Sur	H. PAGAZA	3	40	13.33	7	NORTE	2012	Juvenil B	Primavera	Estrellas

Mayor promedio de yardas ganadas en regresos de patadas de salida en Tazones en su temporada de novato en la categoría

#Jer	Equipo	Nombre	Regresos	Yardas	PYG	Año	Tazón
27	Selección Juvenil-B Norte	F. MEJÍA	3	138	46.00	2012	Estrellas
11	Selección Juvenil-B Sur	H. PAGAZA	3	40	13.33	2012	Estrellas

Mayor promedio de yardas ganadas en regresos de patadas de salida en Tazones en su carrera (2 regresos o más)

Mejía	#Jer	Equipo	Nombre	Regresos	Yardas	PYG	Partidos	Año	Tazón
	27	Selección Juvenil-C CONADEIP	F. MEJÍA	6	201	33.50	2	2012-13	Estrellas, OEFA-CONADEIP
	11	Selección Juvenil-B Sur	H. PAGAZA	3	40	13.33	1	2012	Estrellas
	21	Selección Varsity OEFA	R. ROMERO	4	50	12.50	1	2013	OEFA-CONADEIP

Más fumbles perdidos en regresos de patadas de salida en un partido de Tazones

No se han registrado fumbles en regresos de patadas de salida en Tazones

Más fumbles perdidos en regresos de patadas de salida en Tazones en su temporada de novato en la categoría

No se han registrado fumbles en regresos de patadas de salida por un novato en Tazones

Más fumbles perdidos en regresos de patadas de salida en Tazones en su temporada de novato en la categoría

No se han registrado fumbles en regresos de patadas de salida por un novato en Tazones

Más fumbles perdidos en regresos de patadas de salida en Tazones en su carrera

No se han registrado fumbles en regresos de patadas de salida en Tazones

Regresos de Patadas de Despeje

Número de Regresos

Más temporadas encabezando a la categoría en más regresos de patadas de despeje

#Jer	Equipo	Nombre	Temps	Categoría	Semestre	Año	JJ
7	Borregos Salvajes I.T.E.S.M.-C. Santa Fe	H. VELÁZQUEZ	1	Juvenil C	Primavera	2011	5
24	Borregos Salvajes I.T.E.S.M.-C. Guadalajara	P. OLIVERA	1	Juvenil C	Otoño	2011	5
7	Legionarios U.-Internacional de Cuernavaca	A. BLANCO	1	Juvenil B	Primavera	2012	6

35	Borregos Salvajes I.T.E.S.M.-C. Toluca	J. VÉLEZ	1	Juvenil C	Primavera	2012	5
8	Tigres Blancos U.-Madero Puebla	G. PEDROZA	1	Juvenil C	Otoño	2012	5
13	Borregos Salvajes I.T.E.S.M.-C. Guadalajara	J. OCHOA	1	Juvenil C	Otoño	2013	6
3	Borregos Salvajes I.T.E.S.M.-C. Irapuato	F. MEJÍA	1	Juvenil B	Primavera	2014	5
8	Tigres Blancos U.-Madero Puebla	J. FRANCO	1	Juvenil B	Primavera	2014	5
22	Borregos Salvajes I.T.E.S.M.-C. Irapuato	J. GARCÍA	1	Juvenil B	Primavera	2014	5
32	Borregos Salvajes I.T.E.S.M.-C. Estado de México	M. GARCÍA	1	Juvenil	Primavera	2015	5
17	Borregos Salvajes I.T.E.S.M.-C. Toluca	E. MAÑÓN	1	Juvenil	Primavera	2016	6
3	Borregos Salvajes I.T.E.S.M.-C. Querétaro	A. DE LA GARZA	1	Juvenil	Primavera	2017	5
9	Borregos Salvajes I.T.E.S.M.-C. Santa Fe	R. GUTIÉRREZ	1	Juvenil	Primavera	2018	5
13	Borregos Salvajes I.T.E.S.M.-C. Estado de México	P. MACÍAS	1	Juvenil	Primavera	2019	6
13	Borregos Salvajes I.T.E.S.M.-C. Toluca	E. ROMERO	1	Juvenil	Primavera	2020	6
5	Borregos Salvajes I.T.E.S.M.-Prepa Tec Monterrey	Á. ALVARADO	1	Juvenil	Primavera	2020	6
6	Linces U.-del Valle de México-C. Torreón	J. MELÉNDEZ	1	Juvenil	Primavera	2022	5
11	Borregos Salvajes I.T.E.S.M.-C. Laguna	E. BRAVO	1	Juvenil	Primavera	2022	5

Más regresos de patadas de despeje en un partido de temporada regular

#Jer	Equipo	Nombre	Regresos	Semana	Rival	Año	Categoría	Semestre
02	Borregos Salvajes I.T.E.S.M.-C. Toluca	D. AVENDAÑO	6	3	LAG	2012	Juvenil C	Primavera
32	Borregos Salvajes I.T.E.S.M.-C. Estado de México	M. GARCÍA	6	3	QRO	2015	Juvenil	Primavera
9	Borregos Salvajes I.T.E.S.M.-C. Santa Fe	R. GUTIÉRREZ	6	3	PUE	2018	Juvenil	Primavera
10	Linces U.-del Valle de México-C. Torreón	F. SAUCEDO	6	4	COBACH	2020	Juvenil	Primavera
24	Borregos Salvajes I.T.E.S.M.-C. Chihuahua	K. MÁRQUEZ	5	2	UACH	2016	Juvenil	Primavera
87	Borregos Salvajes I.T.E.S.M.-C. Tampico	R. MARTÍNEZ	5	4	LEON	2016	Juvenil	Primavera
17	Osos Peleadores American School Foundation	C. MUSSALI	5	3	UNEA	2013	Juvenil C	Otoño
35	Borregos Salvajes I.T.E.S.M.-C. Toluca	J. VÉLEZ	5	5	PUE	2012	Juvenil C	Primavera
13	Borregos Salvajes I.T.E.S.M.-C. Puebla	R. GONZÁLEZ	5	5	TOL	2012	Juvenil C	Primavera
14	Borregos Salvajes I.T.E.S.M.-C. Santa Fe	A. MONTERO	5	3	CCM	2016	Juvenil	Primavera
28	Borregos Salvajes I.T.E.S.M.-C. Ciudad de México	I. VELÁZQUEZ	5	2	TAM	2017	Juvenil	Primavera
13	Halcones U.-Interamericana de Puebla	C. VALDÉZ	5	2	STRATFORD	2019	Juvenil	Primavera
13	Borregos Salvajes I.T.E.S.M.-C. Estado de México	P. MACÍAS	5	6	TOL	2019	Juvenil	Primavera
11	Borregos Salvajes I.T.E.S.M.-C. Laguna	E. BRAVO	5	2	ITCJ	2022	Juvenil	Primavera

Más regresos de patadas de despeje en una temporada en la categoría

#Jer	Equipo	Nombre	Regresos	Categoría	Semestre	Año	JJ
7	Borregos Salvajes I.T.E.S.M.-C. Santa Fe	H. VELÁZQUEZ	15	Juvenil C	Primavera	2011	5
32	Borregos Salvajes I.T.E.S.M.-C. Estado de México	M. GARCÍA	15	Juvenil	Primavera	2015	5
17	Borregos Salvajes I.T.E.S.M.-C. Toluca	E. MAÑÓN	14	Juvenil	Primavera	2016	6
24	Borregos Salvajes I.T.E.S.M.-C. Guadalajara	P. OLIVERA	11	Juvenil C	Otoño	2011	5
13	Borregos Salvajes I.T.E.S.M.-C. Toluca	E. ROMERO	11	Juvenil	Primavera	2020	6
5	Borregos Salvajes I.T.E.S.M.-Prepa Tec Monterrey	Á. ALVARADO	11	Juvenil	Primavera	2020	6

Líderes anuales en más regresos de patadas de despeje en una temporada en la categoría

#Jer	Equipo	Nombre	Regresos	Categoría	Semestre	Año	JJ
7	Borregos Salvajes I.T.E.S.M.-C. Santa Fe	H. VELÁZQUEZ	15	Juvenil C	Primavera	2011	5
24	Borregos Salvajes I.T.E.S.M.-C. Guadalajara	P. OLIVERA	11	Juvenil C	Otoño	2011	5
7	Legionarios U.-Internacional de Cuernavaca	A. BLANCO	5	Juvenil B	Primavera	2012	6
35	Borregos Salvajes I.T.E.S.M.-C. Toluca	J. VÉLEZ	10	Juvenil C	Primavera	2012	5
8	Tigres Blancos U.-Madero Puebla	G. PEDROZA	6	Juvenil C	Otoño	2012	5
13	Borregos Salvajes I.T.E.S.M.-C. Guadalajara	J. OCHOA	7	Juvenil C	Otoño	2013	6
3	Borregos Salvajes I.T.E.S.M.-C. Irapuato	F. MEJÍA	3	Juvenil B	Primavera	2014	5
8	Tigres Blancos U.-Madero Puebla	J. FRANCO	3	Juvenil B	Primavera	2014	5
22	Borregos Salvajes I.T.E.S.M.-C. Irapuato	J. GARCÍA	3	Juvenil B	Primavera	2014	5
32	Borregos Salvajes I.T.E.S.M.-C. Estado de México	M. GARCÍA	15	Juvenil	Primavera	2015	5
17	Borregos Salvajes I.T.E.S.M.-C. Toluca	E. MAÑÓN	14	Juvenil	Primavera	2016	6
3	Borregos Salvajes I.T.E.S.M.-C. Querétaro	A. DE LA GARZA	9	Juvenil	Primavera	2017	5
9	Borregos Salvajes I.T.E.S.M.-C. Santa Fe	R. GUTIÉRREZ	9	Juvenil	Primavera	2018	5
13	Borregos Salvajes I.T.E.S.M.-C. Estado de México	P. MACÍAS	10	Juvenil	Primavera	2019	6

13	Borregos Salvajes I.T.E.S.M.-C. Toluca	E. ROMERO	11	Juvenil	Primavera	2020	6
5	Borregos Salvajes I.T.E.S.M.-Prepa Tec Monterrey	Á. ALVARADO	11	Juvenil	Primavera	2020	6
6	Linces U.-del Valle de México-C. Torreón	J. MELÉNDEZ	10	Juvenil	Primavera	2022	5
11	Borregos Salvajes I.T.E.S.M.-C. Laguna	E. BRAVO	10	Juvenil	Primavera	2022	5

Más regresos de patadas de despeje en un partido de temporada regular en su temporada de novato en la categoría

#Jer	Equipo	Nombre	Regresos	Semana	Rival	Año	Categoría	Semestre
02	Borregos Salvajes I.T.E.S.M.-C. Toluca	D. AVENDAÑO	6	3	LAG	2012	Juvenil C	Primavera
32	Borregos Salvajes I.T.E.S.M.-C. Estado de México	M. GARCÍA	6	3	QRO	2015	Juvenil	Primavera
10	Linces U.-del Valle de México-C. Torreón	F. SAUCEDO	6	4	COBACH	2020	Juvenil	Primavera
35	Borregos Salvajes I.T.E.S.M.-C. Toluca	J. VÉLEZ	5	5	PUE	2012	Juvenil C	Primavera
13	Borregos Salvajes I.T.E.S.M.-C. Puebla	R. GONZÁLEZ	5	5	TOL	2012	Juvenil C	Primavera
28	Borregos Salvajes I.T.E.S.M.-C. Ciudad de México	I. VELÁZQUEZ	5	2	TAM	2017	Juvenil	Primavera
13	Halcones U.-Interamericana de Puebla	C. VALDÉZ	5	2	STRATFORD	2019	Juvenil	Primavera

Más regresos de patadas de despeje en su temporada de novato en la categoría

#Jer	Equipo	Nombre	Regresos	Categoría	Semestre	Año	JJ
7	Borregos Salvajes I.T.E.S.M.-C. Santa Fe	H. VELÁZQUEZ	15	Juvenil C	Primavera	2011	5
32	Borregos Salvajes I.T.E.S.M.-C. Estado de México	M. GARCÍA	15	Juvenil	Primavera	2015	5
24	Borregos Salvajes I.T.E.S.M.-C. Guadalajara	P. OLIVERA	11	Juvenil C	Otoño	2011	5
5	Borregos Salvajes I.T.E.S.M.-Prepa Tec Monterrey	Á. ALVARADO	11	Juvenil	Primavera	2020	6
35	Borregos Salvajes I.T.E.S.M.-C. Toluca	J. VÉLEZ	10	Juvenil C	Primavera	2012	5
10	Linces U.-del Valle de México-C. Torreón	F. SAUCEDO	10	Juvenil	Primavera	2020	6

Más regresos de patadas de despeje en su carrera

Macías	#Jer	Equipo	Nombre	Regresos	Años	JJ
	13	Borregos Salvajes I.T.E.S.M.-C. Estado de México	P. MACÍAS	26	2018-20	12
	9	Borregos Salvajes I.T.E.S.M.-C. Santa Fe	R. GUTIÉRREZ	20	2017-19	15
	17	Borregos Salvajes I.T.E.S.M.-C. Toluca	E. MAÑÓN	19	2015-16	11
	32	Borregos Salvajes I.T.E.S.M.-C. Estado de México	M. GARCÍA	18	2015-16	7
	3	Borregos Salvajes I.T.E.S.M.-C. Querétaro	A. DE LA GARZA	17	2015-17	13
	11	Borregos Salvajes I.T.E.S.M.-C. Laguna	E. BRAVO	17	2020, 22	11

Yardas

Más temporadas encabezando a la categoría en más yardas ganadas en regresos de patada de despeje

#Jer	Equipo	Nombre	Temps	Categoría	Semestre	Año	JJ
7	Borregos Salvajes I.T.E.S.M.-C. Santa Fe	H. VELÁZQUEZ	1	Juvenil C	Primavera	2011	5
3	Tigres Blancos U.-Madero Puebla	J. MÁRQUEZ	1	Juvenil C	Otoño	2011	6
7	Legionarios U.-Internacional de Cuernavaca	A. BLANCO	1	Juvenil B	Primavera	2012	6
8	Borregos Salvajes I.T.E.S.M.-Prepa Tec Monterrey	P. MAGALLANES	1	Juvenil C	Primavera	2012	5
34	Leones Liceo Británico de México	A. FLORES	1	Juvenil C	Otoño	2012	4
17	Osos Peleadores American School Foundation	C. MUSSALI	1	Juvenil C	Otoño	2013	6
8	Tigres Blancos U.-Madero Puebla	J. FRANCO	1	Juvenil B	Primavera	2014	5
33	Borregos Salvajes I.T.E.S.M.-Prepa Tec Monterrey	R. CUEVA	1	Juvenil	Primavera	2015	4
17	Borregos Salvajes I.T.E.S.M.-C. Toluca	E. MAÑÓN	1	Juvenil	Primavera	2016	6
3	Borregos Salvajes I.T.E.S.M.-C. Querétaro	A. DE LA GARZA	1	Juvenil	Primavera	2017	5
88	Borregos Salvajes I.T.E.S.M.-C. Santa Fe	J. SEGURA	1	Juvenil	Primavera	2018	5
8	Borregos Salvajes I.T.E.S.M.-C. Santa Fe	S. ÁNGEL	1	Juvenil	Primavera	2019	6
13	Borregos Salvajes I.T.E.S.M.-C. Toluca	E. ROMERO	1	Juvenil	Primavera	2020	6
4	Zorros C.E.T.Y.S.-C. Ensenada	E. LOZOYA	1	Juvenil	Primavera	2022	5

Más yardas ganadas en regresos de patadas de despeje en un partido de temporada regular

#Jer	Equipo	Nombre	Regresos	Yardas	Semana	Rival	Año	Categoría	Semestre
3	Borregos Salvajes I.T.E.S.M.-C. Querétaro	A. DE LA GARZA	4	228	3	PTEC	2017	Juvenil	Primavera
17	Osos Peleadores American School Foundation	C. MUSSALI	5	135	3	UNEA	2013	Juvenil C	Otoño
07	Tigres Blancos U.-Madero Puebla	K. FARFÁN	4	120	2	UNEA	2013	Juvenil C	Otoño
13	Borregos Salvajes I.T.E.S.M.-C. Toluca	F. CASTILLO	3	118	5	CSF	2017	Juvenil	Primavera
8	Borregos Salvajes I.T.E.S.M.-C. Estado de México	S. SOTO	3	118	3	SUBIRE	2018	Juvenil	Primavera

RECORDS DE LA CATEGORÍA JUVENIL

Más yardas ganadas en regresos de patadas de despeje en una temporada en la categoría

#Jer	Equipo	Nombre	Regresos	Yardas	Categoría	Semestre	Año	JJ
3	Borregos Salvajes I.T.E.S.M.-C. Querétaro	A. DE LA GARZA	9	324	Juvenil	Primavera	2017	5
13	Borregos Salvajes I.T.E.S.M.-C. Toluca	E. ROMERO	11	186	Juvenil	Primavera	2020	6
33	Borregos Salvajes I.T.E.S.M.-Prepa Tec Monterrey	R. CUEVA	8	180	Juvenil	Primavera	2015	4
88	Borregos Salvajes I.T.E.S.M.-C. Santa Fe	J. SEGURA	1	175	Juvenil	Primavera	2018	5
7	Borregos Salvajes I.T.E.S.M.-C. Santa Fe	H. VELÁZQUEZ	15	163	Juvenil C	Primavera	2011	5

Líderes anuales en más yardas ganadas en regresos de patadas de despeje en una temporada en la categoría

#Jer	Equipo	Nombre	Regresos	Yardas	Categoría	Semestre	Año	JJ
7	Borregos Salvajes I.T.E.S.M.-C. Santa Fe	H. VELÁZQUEZ	15	163	Juvenil C	Primavera	2011	5
3	Tigres Blancos U.-Madero Puebla	J. MÁRQUEZ	6	105	Juvenil C	Otoño	2011	6
7	Legionarios U.-Internacional de Cuernavaca	A. BLANCO	5	36	Juvenil B	Primavera	2012	6
8	Borregos Salvajes I.T.E.S.M.-Prepa Tec Monterrey	P. MAGALLANES	5	56	Juvenil C	Primavera	2012	5
34	Leones Liceo Británico de México	A. FLORES	5	90	Juvenil C	Otoño	2012	4
17	Osos Peleadores American School Foundation	C. MUSSALI	5	135	Juvenil C	Otoño	2013	6
8	Tigres Blancos U.-Madero Puebla	J. FRANCO	3	115	Juvenil B	Primavera	2014	5
33	Borregos Salvajes I.T.E.S.M.-Prepa Tec Monterrey	R. CUEVA	8	180	Juvenil	Primavera	2015	4
17	Borregos Salvajes I.T.E.S.M.-C. Toluca	E. MAÑÓN	14	127	Juvenil	Primavera	2016	6
3	Borregos Salvajes I.T.E.S.M.-C. Querétaro	A. DE LA GARZA	9	324	Juvenil	Primavera	2017	5
88	Borregos Salvajes I.T.E.S.M.-C. Santa Fe	J. SEGURA	1	175	Juvenil	Primavera	2018	5
8	Borregos Salvajes I.T.E.S.M.-C. Santa Fe	S. ÁNGEL	1	124	Juvenil	Primavera	2019	6
13	Borregos Salvajes I.T.E.S.M.-C. Toluca	E. ROMERO	11	186	Juvenil	Primavera	2020	6
4	Zorros C.E.T.Y.S.-C. Ensenada	E. LOZOYA	7	120	Juvenil	Primavera	2022	5

Más yardas ganadas en regresos de patadas de despeje en un partido de temporada regular en su temporada de novato en la categoría

#Jer	Equipo	Nombre	Regresos	Yardas	Semana	Rival	Año	Categoría	Semestre
6	Borregos Salvajes I.T.E.S.M.-C. Laguna	Ó. GONZÁLEZ	2	116	0	SAL	2017	Juvenil	Primavera
21	Borregos Salvajes I.T.E.S.M.-C. Laguna	E. MARTÍNEZ	2	91	2	CHIH	2017	Juvenil	Primavera
13	Borregos Salvajes I.T.E.S.M.-C. Guadalajara	J. OCHOA	4	89	5	ASF	2013	Juvenil C	Otoño
8	Borregos Salvajes I.T.E.S.M.-C. Santa Fe	S. ÁNGEL	1	89	4	STRATFORD	2019	Juvenil	Primavera
18	Borregos Salvajes I.T.E.S.M.-C. Toluca	Y. ANTÚNEZ	2	87	1	STRATFORD	2019	Juvenil	Primavera

Más yardas ganadas en regresos de patadas de despeje en su temporada de novato en la categoría

#Jer	Equipo	Nombre	Regresos	Yardas	Categoría	Semestre	Año	JJ
7	Borregos Salvajes I.T.E.S.M.-C. Santa Fe	H. VELÁZQUEZ	15	163	Juvenil C	Primavera	2011	5
32	Borregos Salvajes I.T.E.S.M.-C. Estado de México	M. GARCÍA	15	161	Juvenil	Primavera	2015	5
21	Borregos Salvajes I.T.E.S.M.-C. Laguna	E. MARTÍNEZ	4	161	Juvenil	Primavera	2017	6
6	Borregos Salvajes I.T.E.S.M.-C. Laguna	Ó. GONZÁLEZ	3	144	Juvenil	Primavera	2017	6
21	Borregos Salvajes I.T.E.S.M.-C. Toluca	J. VALDERRAMA	8	130	Juvenil C	Primavera	2011	6

Más yardas ganadas en regresos de patadas de despeje en su carrera

de la Garza	#Jer	Equipo	Nombre	Regresos	Yardas	Años	JJ
	3	Borregos Salvajes I.T.E.S.M.-C. Querétaro	A. DE LA GARZA	17	425	2015-17	13
	9	Borregos Salvajes I.T.E.S.M.-C. Chihuahua	A. FLORES	12	212	2016-18	10
	31	Borregos Salvajes I.T.E.S.M.-C. Guadalajara	J. GONZÁLEZ	10	205	2015-17	11
	17	Borregos Salvajes I.T.E.S.M.-C. Toluca	E. MAÑÓN	19	193	2015-16	11
	13	Borregos Salvajes I.T.E.S.M.-C. Toluca	E. ROMERO	11	186	2020	6

Promedio de Yardas

Más temporadas encabezando a la categoría en mayor promedio de yardas ganadas en regresos de patada de despeje (5 patadas o más)

#Jer	Equipo	Nombre	Temps	Categoría	Semestre	Año	JJ
21	Borregos Salvajes I.T.E.S.M.-C. Toluca	J. VALDERRAMA	1	Juvenil C	Primavera	2011	6
3	Tigres Blancos U.-Madero Puebla	J. MÁRQUEZ	1	Juvenil C	Otoño	2011	6
7	Legionarios U.-Internacional de Cuernavaca	A. BLANCO	1	Juvenil B	Primavera	2012	6
8	Borregos Salvajes I.T.E.S.M.-Prepa Tec Monterrey	P. MAGALLANES	1	Juvenil C	Primavera	2012	5
34	Leones Liceo Británico de México	A. FLORES	1	Juvenil C	Otoño	2012	4
17	Osos Peleadores American School Foundation	C. MUSSALI	1	Juvenil C	Otoño	2013	6
33	Borregos Salvajes I.T.E.S.M.-Prepa Tec Monterrey	R. CUEVA	1	Juvenil	Primavera	2015	4

31	Borregos Salvajes I.T.E.S.M.-C. Guadalajara	J. GONZÁLEZ	1	Juvenil	Primavera	2016	3
3	Borregos Salvajes I.T.E.S.M.-C. Querétaro	A. DE LA GARZA	1	Juvenil	Primavera	2017	5
88	Borregos Salvajes I.T.E.S.M.-C. Santa Fe	J. SEGURA	1	Juvenil	Primavera	2018	3
8	Borregos Salvajes I.T.E.S.M.-C. Santa Fe	S. ÁNGEL	1	Juvenil	Primavera	2019	6
13	Borregos Salvajes I.T.E.S.M.-C. Toluca	E. ROMERO	1	Juvenil	Primavera	2020	6
4	Zorros C.E.T.Y.S.-C. Ensenada	E. LOZOYA	1	Juvenil	Primavera	2022	5

Mayor promedio de yardas ganadas en regresos de patadas de despeje en un partido de temporada regular (2 patadas o más)

#Jer	Equipo	Nombre	Regresos	Yardas	PYG	Semana	Rival	Año	Categoría	Semestre
6	Borregos Salvajes I.T.E.S.M.-C. Laguna	Ó. GONZÁLEZ	2	116	58.00	0	SAL	2017	Juvenil	Primavera
8	Tigres Blancos U.-Madero Puebla	J. FRANCO	2	115	57.50	2	TAM	2014	Juvenil B	Primavera
3	Borregos Salvajes I.T.E.S.M.-C. Querétaro	A. DE LA GARZA	4	228	57.00	3	PTEC	2017	Juvenil	Primavera
21	Borregos Salvajes I.T.E.S.M.-C. Laguna	E. MARTÍNEZ	2	91	45.50	2	CHIH	2017	Juvenil	Primavera
18	Borregos Salvajes I.T.E.S.M.-C. Toluca	Y. ANTÚNEZ	2	87	43.50	1	STRATFORD	2019	Juvenil	Primavera

Mayor promedio de yardas ganadas en regresos de patadas de despeje en una temporada en la categoría (5 patadas o más)

#Jer	Equipo	Nombre	Regresos	Yardas	PYG	Categoría	Semestre	Año	JJ
3	Borregos Salvajes I.T.E.S.M.-C. Querétaro	A. DE LA GARZA	9	324	36.00	Juvenil	Primavera	2017	5
17	Osos Peleadores American School Foundation	C. MUSSALI	5	135	27.00	Juvenil C	Otoño	2013	6
07	Tigres Blancos U.-Madero Puebla	K. FARFÁN	5	133	26.60	Juvenil C	Otoño	2013	5
88	Borregos Salvajes I.T.E.S.M.-C. Santa Fe	J. SEGURA	7	175	25.00	Juvenil	Primavera	2018	5
8	Borregos Salvajes I.T.E.S.M.-C. Santa Fe	S. ÁNGEL	5	124	24.80	Juvenil	Primavera	2019	6

Líderes anuales en mayor promedio de yardas ganadas en regresos de patadas de despeje en una temporada en la categoría (5 patadas o más)

#Jer	Equipo	Nombre	Regresos	Yardas	PYG	Categoría	Semestre	Año	JJ
21	Borregos Salvajes I.T.E.S.M.-C. Toluca	J. VALDERRAMA	8	130	16.25	Juvenil C	Primavera	2011	6
3	Tigres Blancos U.-Madero Puebla	J. MÁRQUEZ	6	105	17.50	Juvenil C	Otoño	2011	6
7	Legionarios U.-Internacional de Cuernavaca	A. BLANCO	5	36	7.20	Juvenil B	Primavera	2012	6
8	Borregos Salvajes I.T.E.S.M.-Prepa Tec Monterrey	P. MAGALLANES	5	56	11.20	Juvenil C	Primavera	2012	5
34	Leones Liceo Británico de México	A. FLORES	5	90	18.00	Juvenil C	Otoño	2012	4
17	Osos Peleadores American School Foundation	C. MUSSALI	5	135	27.00	Juvenil C	Otoño	2013	6
33	Borregos Salvajes I.T.E.S.M.-Prepa Tec Monterrey	R. CUEVA	8	180	22.50	Juvenil	Primavera	2015	4
31	Borregos Salvajes I.T.E.S.M.-C. Guadalajara	J. GONZÁLEZ	5	108	21.60	Juvenil	Primavera	2016	3
3	Borregos Salvajes I.T.E.S.M.-C. Querétaro	A. DE LA GARZA	9	324	36.00	Juvenil	Primavera	2017	5
88	Borregos Salvajes I.T.E.S.M.-C. Santa Fe	J. SEGURA	7	175	25.00	Juvenil	Primavera	2018	3
8	Borregos Salvajes I.T.E.S.M.-C. Santa Fe	S. ÁNGEL	5	124	24.80	Juvenil	Primavera	2019	6
13	Borregos Salvajes I.T.E.S.M.-C. Toluca	E. ROMERO	11	186	16.91	Juvenil	Primavera	2020	6
4	Zorros C.E.T.Y.S.-C. Ensenada	E. LOZOYA	7	120	17.14	Juvenil	Primavera	2022	5

Mayor promedio de yardas ganadas en regresos de patadas de despeje en un partido de temporada regular en su temporada de novato en la categoría (2 patadas o más)

#Jer	Equipo	Nombre	Regresos	Yardas	PYG	Semana	Rival	Año	Categoría	Semestre
6	Borregos Salvajes I.T.E.S.M.-C. Laguna	Ó. GONZÁLEZ	2	116	58.00	0	SAL	2017	Juvenil	Primavera
21	Borregos Salvajes I.T.E.S.M.-C. Laguna	E. MARTÍNEZ	2	91	45.50	2	CHIH	2017	Juvenil	Primavera
18	Borregos Salvajes I.T.E.S.M.-C. Toluca	Y. ANTÚNEZ	2	87	43.50	1	STRATFORD	2019	Juvenil	Primavera
23	Borregos Salvajes I.T.E.S.M.-C. Estado de México	A. CRUZ	2	70	35.00	5	STRATFORD	2017	Juvenil	Primavera
35	Borregos Salvajes I.T.E.S.M.-C. Estado de México	H. SANTILLÁN	2	65	32.50	1	INTER	2020	Juvenil	Primavera

Mayor promedio de yardas ganadas en regresos de patadas de despeje en su temporada de novato en la categoría (5 patadas o más)

#Jer	Equipo	Nombre	Regresos	Yardas	PYG	Categoría	Semestre	Año	JJ
8	Borregos Salvajes I.T.E.S.M.-C. Santa Fe	S. ÁNGEL	5	124	24.80	Juvenil	Primavera	2019	6
34	Leones Liceo Británico de México	A. FLORES	5	90	18.00	Juvenil C	Otoño	2012	4
11	Borregos Salvajes I.T.E.S.M.-C. Guadalajara	R. RUÍZ	6	107	17.83	Juvenil	Primavera	2015	3
05	Toros U.-Estudios Avanzados de Aguascalientes	Ó. ALBO	5	82	16.40	Juvenil C	Otoño	2013	5
21	Borregos Salvajes I.T.E.S.M.-C. Toluca	J. VALDERRAMA	8	130	16.25	Juvenil C	Primavera	2011	6

Mayor promedio de yardas ganadas en regresos de patadas de despeje en su carrera (15 patadas o más)

de la Garza	#Jer	Equipo	Nombre	Regresos	Yardas	PYG	Año	JJ
	3	Borregos Salvajes I.T.E.S.M.-C. Querétaro	A. DE LA GARZA	17	425	25.00	2015-17	13
	7	Borregos Salvajes I.T.E.S.M.-C. Santa Fe	H. VELÁZQUEZ	15	163	10.87	2011	5
	17	Borregos Salvajes I.T.E.S.M.-C. Toluca	E. MAÑÓN	19	193	10.16	2015-16	11

32	Borregos Salvajes I.T.E.S.M.-C. Estado de México	M. GARCÍA	18	180	10.00	2015-16	7
9	Borregos Salvajes I.T.E.S.M.-C. Santa Fe	R. GUTIÉRREZ	20	169	8.45	2017-19	15

Fumbles

Más temporadas encabezando a la categoría en más fumbles perdidos en regresos de patada de despeje

#Jer	Equipo	Nombre	Temps	Categoría	Semestre	Año	JJ
31	Borregos Salvajes I.T.E.S.M.-C. Tampico	F. MARTÍNEZ	1	Juvenil	Primavera	2017	6

35 jugadores con una temporada encabezando a la categoría en más fumbles perdidos

Más fumbles perdidos en regresos de patadas de despeje en un partido de temporada regular

38 jugadores con un fumble perdido en regreso de patadas de despeje en un partido de temporada regular

Más fumbles perdidos en regresos de patadas de despeje en una temporada en la categoría

#Jer	Equipo	Nombre	Regresos	Fumbles	Categoría	Semestre	Año	JJ
31	Borregos Salvajes I.T.E.S.M.-C. Tampico	F. MARTÍNEZ	6	2	Juvenil	Primavera	2017	6
13	Borregos Salvajes I.T.E.S.M.-C. Estado de México	P. MACÍAS	10	2	Juvenil	Primavera	2020	5
13	Borregos Salvajes I.T.E.S.M.-C. Ciudad de México	C. RODRÍGUEZ	3	2	Juvenil	Primavera	2020	4

44 jugadores con un fumble perdido en regreso de patadas de despeje en una temporada en la categoría

Más fumbles perdidos en regresos de patadas de despeje en un partido de temporada regular en su temporada de novato en la categoría

20 jugadores con un fumble perdido en regreso de patadas de despeje en un partido de temporada regular en su temporada de novato en la categoría

Más fumbles perdidos en regresos de patadas de despeje en su temporada de novato en la categoría

28 jugadores con un fumble perdido en regreso de patadas de despeje en su temporada de novato en la categoría

Más fumbles perdidos en regresos de patadas de despeje en su carrera

Martínez	#Jer	Equipo	Nombre	Regresos	Fumbles	Años	JJ
	31	Borregos Salvajes I.T.E.S.M.-C. Tampico	F. MARTÍNEZ	7	2	2016-17	7
	84	Borregos Salvajes I.T.E.S.M.-C. Ciudad de México	A. RIVERA	9	2	2011-12	9
	13	Borregos Salvajes I.T.E.S.M.-C. Estado de México	P. MACÍAS	2	2	2018-20	2
	13	Borregos Salvajes I.T.E.S.M.-C. Ciudad de México	C. RODRÍGUEZ	3	2	2020	2

41 jugadores con un fumble perdido en regreso de patadas de despeje en su carrera

En Playoffs

Más regresos de patadas de despeje en un partido de playoffs

#Jer	Equipo	Nombre	Regresos	Fase	Semana	Rival	Año	Categoría	Semestre
80	Guerreros Colegio Bachilleres de Chihuahua	J. MACÍAS	5	FI	9	LAG	2019	Juvenil	Primavera
19	Borregos Salvajes I.T.E.S.M.-C. Estado de México	I. GUTIÉRREZ	4	FI	6	PTEC	2018	Juvenil	Primavera
09	Borregos Salvajes I.T.E.S.M.-Prepa Tec Monterrey	J. GONZÁLEZ	4	FI	6	TOL	2012	Juvenil C	Primavera
13	Borregos Salvajes I.T.E.S.M.-C. Guadalajara	J. OCHOA	4	FI	8	UMAD	2013	Juvenil C	Otoño
9	Borregos Salvajes I.T.E.S.M.-C. Chihuahua	A. FLORES	3	SF	6	HUMANISTA	2018	Juvenil	Primavera
13	Borregos Salvajes I.T.E.S.M.-C. Estado de México	P. MACÍAS	3	FI	6	PTEC	2018	Juvenil	Primavera
21	Borregos Salvajes I.T.E.S.M.-C. Guadalajara	R. SORIANO	3	SF	7	CSF	2013	Juvenil C	Otoño

Más regresos de patadas de despeje en un partido de playoffs en su temporada de novato en la categoría

#Jer	Equipo	Nombre	Regresos	Fase	Semana	Rival	Año	Categoría	Semestre
80	Guerreros Colegio Bachilleres de Chihuahua	J. MACÍAS	5	FI	9	LAG	2019	Juvenil	Primavera
13	Borregos Salvajes I.T.E.S.M.-C. Guadalajara	J. OCHOA	4	FI	8	UMAD	2013	Juvenil C	Otoño
13	Borregos Salvajes I.T.E.S.M.-C. Estado de México	P. MACÍAS	3	FI	6	PTEC	2018	Juvenil	Primavera
02	Borregos Salvajes I.T.E.S.M.-C. Toluca	D. AVENDAÑO	2	FI	6	PTEC	2012	Juvenil C	Primavera
08	Tigres Blancos U.-Madero Puebla	G. PEDROZA	2	CF	6	UNINTER	2012	Juvenil C	Otoño
32	Borregos Salvajes I.T.E.S.M.-C. Estado de México	M. GARCÍA	2	FI	7	PTEC	2015	Juvenil	Primavera
23	Borregos Salvajes I.T.E.S.M.-C. Estado de México	A. CRUZ	2	FI	8	PTEC	2017	Juvenil	Primavera
6	Borregos Salvajes I.T.E.S.M.-C. Laguna	Ó. GONZÁLEZ	2	FI	8	SUBIRE	2017	Juvenil	Primavera

Más regresos de patadas de despeje en playoffs en su temporada de novato en la categoría

#Jer	Equipo	Nombre	Regresos	Partidos	Año	Categoría	Semestre
80	Guerreros Colegio Bachilleres de Chihuahua	J. MACÍAS	6	2	2019	Juvenil	Primavera
13	Borregos Salvajes I.T.E.S.M.-C. Guadalajara	J. OCHOA	4	1	2013	Juvenil C	Otoño
32	Borregos Salvajes I.T.E.S.M.-C. Estado de México	M. GARCÍA	3	2	2015	Juvenil	Primavera
6	Borregos Salvajes I.T.E.S.M.-C. Laguna	Ó. GONZÁLEZ	3	2	2017	Juvenil	Primavera

13	Borregos Salvajes I.T.E.S.M.-C. Estado de México	P. MACÍAS	3	1	2018	Juvenil	Primavera

Más regresos de patadas de despeje en playoffs en su carrera

Macías	#Jer	Equipo	Nombre	Regresos	Partidos	Años
	80	Guerreros Colegio Bachilleres de Chihuahua	J. MACÍAS	6	2	2019
	13	Borregos Salvajes I.T.E.S.M.-C. Estado de México	H. VARGAS	4	3	2016-17
	09	Borregos Salvajes I.T.E.S.M.-Prepa Tec Monterrey	J. GONZÁLEZ	4	1	2012
	9	Borregos Salvajes I.T.E.S.M.-C. Chihuahua	A. FLORES	4	2	2018
	13	Borregos Salvajes I.T.E.S.M.-C. Guadalajara	J. OCHOA	4	1	2013
	07	Tigres Blancos U.-Madero Puebla	K. FARFÁN	4	2	2013
	32	Borregos Salvajes I.T.E.S.M.-C. Estado de México	M. GARCÍA	4	3	2015-16
	21	Borregos Salvajes I.T.E.S.M.-C. Guadalajara	R. SORIANO	4	2	2013
	19	Borregos Salvajes I.T.E.S.M.-C. Estado de México	I. GUTIÉRREZ	4	1	2018

Más yardas ganadas en regresos de patadas de despeje en un partido de playoffs

#Jer	Equipo	Nombre	Regresos	Yardas	Fase	Semana	Rival	Año	Categoría	Semestre
80	Guerreros Colegio Bachilleres de Chihuahua	J. MACÍAS	5	70	FI	9	LAG	2019	Juvenil	Primavera
21	Borregos Salvajes I.T.E.S.M.-C. Guadalajara	R. SORIANO	3	67	SF	7	CSF	2013	Juvenil C	Otoño
6	Linces U.-del Valle de México-C. Torreón	J. MELÉNDEZ	2	65	SF	6	COBACH	2022	Juvenil	Primavera
26	Borregos Salvajes I.T.E.S.M.-C. Laguna	S. VARGAS	1	63	FI	9	COBACH	2019	Juvenil	Primavera
09	Borregos Salvajes I.T.E.S.M.-Prepa Tec Monterrey	J. GONZÁLEZ	4	47	FI	6	TOL	2012	Juvenil C	Primavera
13	Borregos Salvajes I.T.E.S.M.-C. Guadalajara	J. OCHOA	4	47	FI	8	UMAD	2013	Juvenil C	Otoño
9	Borregos Salvajes I.T.E.S.M.-C. Chihuahua	A. FLORES	3	47	SF	6	HUMANISTA	2018	Juvenil	Primavera

Más yardas ganadas en regresos de patadas de despeje en un partido de playoffs en su temporada de novato en la categoría

#Jer	Equipo	Nombre	Regresos	Yardas	Fase	Semana	Rival	Año	Categoría	Semestre
80	Guerreros Colegio Bachilleres de Chihuahua	J. MACÍAS	5	70	FI	9	LAG	2019	Juvenil	Primavera
26	Borregos Salvajes I.T.E.S.M.-C. Laguna	S. VARGAS	1	63	FI	9	COBACH	2019	Juvenil	Primavera
13	Borregos Salvajes I.T.E.S.M.-C. Guadalajara	J. OCHOA	4	47	FI	8	UMAD	2013	Juvenil C	Otoño
3	Club Rams Laguna	D. MARTÍNEZ	1	47	SF	6	LAG	2022	Juvenil	Primavera
22	Borregos Salvajes I.T.E.S.M.-Prepa Tec Monterrey	J. RODRÍGUEZ	1	35	SF	8	QRO	2014	Juvenil B	Primavera
43	Borregos Salvajes I.T.E.S.M.-C. Laguna	J. MARRUFO	1	32	SF	7	UNINTER	2017	Juvenil	Primavera

Más yardas ganadas en regresos de patadas de despeje en playoffs en su temporada de novato en la categoría

#Jer	Equipo	Nombre	Regresos	Yardas	Partidos	Año	Categoría	Semestre
80	Guerreros Colegio Bachilleres de Chihuahua	J. MACÍAS	6	88	2	2019	Juvenil	Primavera
26	Borregos Salvajes I.T.E.S.M.-C. Laguna	S. VARGAS	2	63	2	2019	Juvenil	Primavera
13	Borregos Salvajes I.T.E.S.M.-C. Guadalajara	J. OCHOA	4	47	1	2013	Juvenil C	Otoño
3	Club Rams Laguna	D. MARTÍNEZ	1	47		2022	Juvenil	Primavera
22	Borregos Salvajes I.T.E.S.M.-Prepa Tec Monterrey	J. RODRÍGUEZ	1	35	1	2014	Juvenil B	Primavera
43	Borregos Salvajes I.T.E.S.M.-C. Laguna	J. MARRUFO	1	32	1	2017	Juvenil	Primavera

Más yardas ganadas en regresos de patadas de despeje en playoffs en su carrera

Macías	#Jer	Equipo	Nombre	Regresos	Yardas	Partidos	Años
	80	Guerreros Colegio Bachilleres de Chihuahua	J. MACÍAS	6	88	2	2019
	13	Borregos Salvajes I.T.E.S.M.-C. Estado de México	H. VARGAS	4	74	3	2016-17
	21	Borregos Salvajes I.T.E.S.M.-C. Guadalajara	R. SORIANO	4	67	2	2013
	6	Linces U.-del Valle de México-C. Torreón	J. MELÉNDEZ	2	65	1	2022
	26	Borregos Salvajes I.T.E.S.M.-C. Laguna	S. VARGAS	2	63	2	2019

Mayor promedio de yardas ganadas en regresos de patadas de despeje en un partido de playoffs (2 patadas o más)

#Jer	Equipo	Nombre	Regresos	Yardas	PYG	Fase	Semana	Rival	Año	Categoría	Semestre
6	Linces U.-del Valle de México-C. Torreón	J. MELÉNDEZ	2	65	32.50	SF	6	COBACH	2022	Juvenil	Primavera
21	Borregos Salvajes I.T.E.S.M.-C. Guadalajara	R. SORIANO	3	67	22.33	SF	7	CSF	2013	Juvenil C	Otoño
13	Borregos Salvajes I.T.E.S.M.-C. Estado de México	H. VARGAS	2	39	19.50	SF	7	GUAD	2017	Juvenil	Primavera
07	Tigres Blancos U.-Madero Puebla	K. FARFÁN	2	32	16.00	SF	7	QRO	2013	Juvenil C	Otoño
9	Borregos Salvajes I.T.E.S.M.-C. Chihuahua	A. FLORES	3	47	15.67	SF	6	HUMANISTA	2018	Juvenil	Primavera

Mayor promedio de yardas ganadas en regresos de patadas de despeje en un partido de playoffs playoffs en su temporada de novato en la categoría (2 patadas o más)

#Jer	Equipo	Nombre	Regresos	Yardas	PYG	Fase	Semana	Rival	Año	Categoría	Semestre
80	Guerreros Colegio Bachilleres de Chihuahua	J. MACÍAS	5	70	14.00	FI	9	LAG	2019	Juvenil	Primavera

13	Borregos Salvajes I.T.E.S.M.-C. Guadalajara	J. OCHOA	4	47	11.75	FI	8	UMAD	2013	Juvenil C	Otoño
6	Borregos Salvajes I.T.E.S.M.-C. Laguna	Ó. GONZÁLEZ	2	16	8.00	FI	8	SUBIRE	2017	Juvenil	Primavera
02	Borregos Salvajes I.T.E.S.M.-C. Toluca	D. AVENDAÑO	2	8	4.00	FI	6	PTEC	2012	Juvenil C	Primavera
32	Borregos Salvajes I.T.E.S.M.-C. Estado de México	M. GARCÍA	2	7	3.50	FI	7	PTEC	2015	Juvenil	Primavera

Mayor promedio de yardas ganadas en regresos de patadas de despeje en playoffs en su temporada de novato en la categoría (2 patadas o más)

#Jer	Equipo	Nombre	Regresos	Yardas	PYG	Partidos	Año	Categoría	Semestre
26	Borregos Salvajes I.T.E.S.M.-C. Laguna	S. VARGAS	2	63	31.50	2	2019	Juvenil	Primavera
80	Guerreros Colegio Bachilleres de Chihuahua	J. MACÍAS	6	88	14.67	2	2019	Juvenil	Primavera
13	Borregos Salvajes I.T.E.S.M.-C. Guadalajara	J. OCHOA	4	47	11.75	1	2013	Juvenil C	Otoño
28	Borregos Salvajes I.T.E.S.M.-C. Santa Fe	E. QUESADA	2	9	4.50	2	2012	Juvenil C	Otoño
6	Borregos Salvajes I.T.E.S.M.-C. Laguna	Ó. GONZÁLEZ	3	13	4.33	2	2017	Juvenil	Primavera

Mayor promedio de yardas ganadas en regresos de patadas de despeje en playoffs en su carrera (3 patadas o más)

Vargas	#Jer	Equipo	Nombre	Regresos	Yardas	PYG	Partidos	Años
	13	Borregos Salvajes I.T.E.S.M.-C. Estado de México	H. VARGAS	4	74	18.50	3	2016-17
	21	Borregos Salvajes I.T.E.S.M.-C. Guadalajara	R. SORIANO	4	67	16.75	2	2013
	9	Borregos Salvajes I.T.E.S.M.-C. Chihuahua	A. FLORES	4	61	15.25	2	2018
	80	Guerreros Colegio Bachilleres de Chihuahua	J. MACÍAS	6	88	14.67	2	2019
	09	Borregos Salvajes I.T.E.S.M.-Prepa Tec Monterrey	J. GONZÁLEZ	4	47	11.75	1	2012
	13	Borregos Salvajes I.T.E.S.M.-C. Guadalajara	J. OCHOA	4	47	11.75	1	2013

Más fumbles perdidos en regresos de patadas de despeje en un partido de playoffs

#Jer	Equipo	Nombre	Regresos	Fumbles	Fase	Semana	Rival	Año	Categoría	Semestre
02	Borregos Salvajes I.T.E.S.M.-C. Toluca	D. AVENDAÑO	2	1	FI	6	PTEC	2012	Juvenil C	Primavera

Más fumbles perdidos en regresos de patadas de despeje en un partido de playoffs en su temporada de novato en la categoría

#Jer	Equipo	Nombre	Regresos	Fumbles	Fase	Semana	Rival	Año	Categoría	Semestre
02	Borregos Salvajes I.T.E.S.M.-C. Toluca	D. AVENDAÑO	2	1	FI	6	PTEC	2012	Juvenil C	Primavera

Más fumbles perdidos en regresos de patadas de despeje en playoffs en su temporada de novato en la categoría

#Jer	Equipo	Nombre	Regresos	Fumbles	Partidos	Año	Categoría	Semestre
02	Borregos Salvajes I.T.E.S.M.-C. Toluca	D. AVENDAÑO	2	1	02	2012	Juvenil C	Primavera

Más fumbles perdidos en regresos de patadas de despeje en playoffs en su carrera

Avendaño	#Jer	Equipo	Nombre	Regresos	Fumbles	Partidos	Años
	02	Borregos Salvajes I.T.E.S.M.-C. Toluca	D. AVENDAÑO	2	1	1	2012

En Tazones

Más regresos de patadas de despeje en un partido de Tazones

#Jer	Equipo	Nombre	Regresos	Semana	Rival	Año	Categoría	Semestre	Tazón
12	Selección Varsity OEFA	P. SANTACRUZ	1	9	CONADEIP	2013	Juvenil C	Otoño	OEFA-CONADEIP
24	Selección Juvenil-C CONADEIP	J. GONZÁLEZ	1	9	OEFA-V	2013	Juvenil C	Otoño	OEFA-CONADEIP
27	Selección Juvenil-C CONADEIP	F. MEJÍA	1	9	OEFA-V	2013	Juvenil C	Otoño	OEFA-CONADEIP

Más regresos de patadas de despeje en un partido de Tazones en su temporada de novato en la categoría

No se han registrado regresos de patadas de despeje por un novato en partidos de otros Tazones

Más regresos de patadas de despeje en Tazones en su temporada de novato en la categoría

No se han registrado regresos de patadas de despeje por un novato en partidos de otros Tazones

Más regresos de patadas de despeje en Tazones en su carrera

Santacruz	#Jer	Equipo	Nombre	Regresos	Partidos	Año	Categoría	Semestre	Tazón
	12	Selección Varsity OEFA	P. SANTACRUZ	1	1	2013	Juvenil C	Otoño	OEFA-CONADEIP
	24	Selección Juvenil-C CONADEIP	J. GONZÁLEZ	1	1	2013	Juvenil C	Otoño	OEFA-CONADEIP
	27	Selección Juvenil-C CONADEIP	F. MEJÍA	1	1	2013	Juvenil C	Otoño	OEFA-CONADEIP

Más yardas ganadas en regresos de patadas de despeje en un partido de Tazones

#Jer	Equipo	Nombre	Regresos	Yardas	Semana	Rival	Año	Categoría	Semestre	Tazón
12	Selección Varsity OEFA	P. SANTACRUZ	1	17	9	CONADEIP	2013	Juvenil C	Otoño	OEFA-CONADEIP

24	Selección Juvenil-C CONADEIP	J. GONZÁLEZ	1	15	9	OEFA-V	2013	Juvenil C	Otoño	OEFA-CONADEIP
27	Selección Juvenil-C CONADEIP	F. MEJÍA	1	0	9	OEFA-V	2013	Juvenil C	Otoño	OEFA-CONADEIP

Más yardas ganadas en regresos de patadas de despeje en un partido de Tazones en su temporada de novato en la categoría

No se han registrado regresos de patadas de despeje por un novato en partidos de otros Tazones

Más yardas ganadas en regresos de patadas de despeje en Tazones en su temporada de novato en la categoría

No se han registrado regresos de patadas de despeje por un novato en partidos de otros Tazones

Más yardas ganadas en regresos de patadas de despeje en Tazones en su carrera

Santacruz	#Jer	Equipo	Nombre	Regresos	Yardas	Partidos	Año	Categoría	Semestre	Tazón
	12	Selección Varsity OEFA	P. SANTACRUZ	1	17	1	2013	Juvenil C	Otoño	OEFA-CONADEIP
	24	Selección Juvenil-C CONADEIP	J. GONZÁLEZ	1	15	1	2013	Juvenil C	Otoño	OEFA-CONADEIP
	27	Selección Juvenil-C CONADEIP	F. MEJÍA	1	0	1	2013	Juvenil C	Otoño	OEFA-CONADEIP

Mayor promedio de yardas ganadas en regresos de patadas de despeje en un partido de Tazones

#Jer	Equipo	Nombre	Regresos	Yardas	PYG	Semana	Rival	Año	Categoría	Semestre	Tazón
12	Selección Varsity OEFA	P. SANTACRUZ	1	17	17.00	9	CONADEIP	2013	Juvenil C	Otoño	OEFA-CONADEIP
24	Selección Juvenil-C CONADEIP	J. GONZÁLEZ	1	15	15.00	9	OEFA-V	2013	Juvenil C	Otoño	OEFA-CONADEIP
27	Selección Juvenil-C CONADEIP	F. MEJÍA	1	0	0.00	9	OEFA-V	2013	Juvenil C	Otoño	OEFA-CONADEIP

Mayor promedio de yardas ganadas en regresos de patadas de despeje en un partido de Tazones Estrellas en su temporada de novato en la categoría (2 patadas o más)

No se han registrado regresos de patadas de despeje por un novato en partidos de otros Tazones

Mayor promedio de yardas ganadas en regresos de patadas de despeje en Tazones en su temporada de novato en la categoría (2 patadas o más)

No se han registrado regresos de patadas de despeje por un novato en partidos de otros Tazones

Mayor promedio de yardas ganadas en regresos de patadas de despeje en Tazones en su carrera

Santacruz	#Jer	Equipo	Nombre	Regresos	Yardas	PYG	Partidos	Año	Categoría	Semestre	Tazón
	12	Selección Varsity OEFA	P. SANTACRUZ	1	17	17.00	1	2013	Juvenil C	Otoño	OEFA-CONADEIP
	24	Selección Juvenil-C CONADEIP	J. GONZÁLEZ	1	15	15.00	1	2013	Juvenil C	Otoño	OEFA-CONADEIP
	27	Selección Juvenil-C CONADEIP	F. MEJÍA	1	0	0.00	1	2013	Juvenil C	Otoño	OEFA-CONADEIP

Más fumbles perdidos en regresos de patadas de despeje en un partido de Tazones

No se han registrado fumbles perdidos en regresos de patadas de despeje en Tazones

Más fumbles perdidos en regresos de patadas de despeje en Tazones en su temporada de novato en la categoría

No se han registrado fumbles perdidos en regresos de patadas de despeje por un novato en Tazones

Más fumbles perdidos en regresos de patadas de despeje en Tazones en su carrera

No se han registrado fumbles perdidos en regresos de patadas de despeje En Tazones

Regresos Combinados de Patadas

Número de Regresos

Más temporadas encabezando a la categoría en más regresos combinados de patadas

#Jer	Equipo	Nombre	Temps	Categoría	Semestre	Año	JJ
3	Borregos Salvajes I.T.E.S.M.-C. Querétaro	A. DE LA GARZA	2	Juvenil	Primavera	2016-17	3,5
7	Borregos Salvajes I.T.E.S.M.-C. Santa Fe	H. VELÁZQUEZ	1	Juvenil C	Primavera	2011	5
24	Borregos Salvajes I.T.E.S.M.-C. Guadalajara	P. OLIVERA	1	Juvenil C	Otoño	2011	5
8	Borregos Salvajes I.T.E.S.M.-C. Irapuato	A. MARES	1	Juvenil B	Primavera	2012	6
82	Borregos Salvajes I.T.E.S.M.-C. Guadalajara	D. GARCÍA	1	Juvenil C	Primavera	2012	5
8	Tigres Blancos U.-Madero Puebla	G. PEDROZA	1	Juvenil C	Otoño	2012	5
23	Osos Peleadores American School Foundation	G. JOHNSON	1	Juvenil C	Otoño	2013	6
13	Borregos Salvajes I.T.E.S.M.-C. Guadalajara	J. OCHOA	1	Juvenil C	Otoño	2013	6
22	Osos Peleadores American School Foundation	G. MCELVEIN	1	Juvenil C	Otoño	2013	6
3	Borregos Salvajes I.T.E.S.M.-C. Tampico	M. MEDELLÍN	1	Juvenil B	Primavera	2014	5
32	Borregos Salvajes I.T.E.S.M.-C. Estado de México	M. GARCÍA	1	Juvenil	Primavera	2015	5
18	Borregos Salvajes I.T.E.S.M.-C. Toluca	A. TOVAR	1	Juvenil	Primavera	2018	5
13	Borregos Salvajes I.T.E.S.M.-C. Estado de México	P. MACÍAS	1	Juvenil	Primavera	2018	5
27	Borregos Salvajes I.T.E.S.M.-C. Querétaro	R. MARTÍNEZ	1	Juvenil	Primavera	2019	6

10	Linces U.-del Valle de México-C. Torreón	F. SAUCEDO	1	Juvenil	Primavera	2020	6
6	Linces U.-del Valle de México-C. Torreón	J. MELÉNDEZ	1	Juvenil	Primavera	2022	6

Más regresos combinados de patadas en un partido de temporada regular

#Jer	Equipo	Nombre	Regresos	Semana	Rival	Año	Categoría	Semestre
10	Linces U.-del Valle de México-C. Torreón	F. SAUCEDO	10	4	COBACH	2020	Juvenil	Primavera
3	Borregos Salvajes I.T.E.S.M.-C. Querétaro	A. DE LA GARZA	9	3	PTEC	2017	Juvenil	Primavera
2	Borregos Salvajes I.T.E.S.M.-C. Toluca	D. AVENDAÑO	8	3	LAG	2012	Juvenil C	Primavera
13	Borregos Salvajes I.T.E.S.M.-C. Puebla	R. GONZÁLEZ	7	5	TOL	2012	Juvenil C	Primavera
17	Borregos Salvajes I.T.E.S.M.-C. Santa Fe	G. SÁNCHEZ	7	7	GUAD	2013	Juvenil C	Otoño
34	Toros U.-Estudios Avanzados de Aguascalientes	L. MARTÍNEZ	7	1	CHIH	2015	Juvenil	Primavera
34	Toros U.-Estudios Avanzados de Aguascalientes	L. MARTÍNEZ	7	2	GUAD	2015	Juvenil	Primavera
9	Borregos Salvajes I.T.E.S.M.-C. Chihuahua	A. FLORES	7	6	QRO	2017	Juvenil	Primavera

Más regresos combinados de patadas en una temporada en la categoría

#Jer	Equipo	Nombre	Regresos	Categoría	Semestre	Año	JJ
32	Borregos Salvajes I.T.E.S.M.-C. Estado de México	M. GARCÍA	23	Juvenil	Primavera	2015	5
3	Borregos Salvajes I.T.E.S.M.-C. Querétaro	A. DE LA GARZA	23	Juvenil	Primavera	2017	5
9	Borregos Salvajes I.T.E.S.M.-C. Chihuahua	A. FLORES	22	Juvenil	Primavera	2017	5
3	Borregos Salvajes I.T.E.S.M.-C. Tampico	M. MEDELLÍN	21	Juvenil B	Primavera	2014	5
3	Borregos Salvajes I.T.E.S.M.-C. Querétaro	A. DE LA GARZA	21	Juvenil	Primavera	2016	3
10	Linces U.-del Valle de México-C. Torreón	F. SAUCEDO	21	Juvenil	Primavera	2020	6

Líderes anuales en más regresos combinados de patadas en una temporada en la categoría

#Jer	Equipo	Nombre	Regresos	Categoría	Semestre	Año	JJ
7	Borregos Salvajes I.T.E.S.M.-C. Santa Fe	H. VELÁZQUEZ	17	Juvenil C	Primavera	2011	5
24	Borregos Salvajes I.T.E.S.M.-C. Guadalajara	P. OLIVERA	12	Juvenil C	Otoño	2011	5
8	Borregos Salvajes I.T.E.S.M.-C. Irapuato	A. MARES	11	Juvenil B	Primavera	2012	6
82	Borregos Salvajes I.T.E.S.M.-C. Guadalajara	D. GARCÍA	19	Juvenil C	Primavera	2012	5
8	Tigres Blancos U.-Madero Puebla	G. PEDROZA	14	Juvenil C	Otoño	2012	5
23	Osos Peleadores American School Foundation	G. JOHNSON	15	Juvenil C	Otoño	2013	6
13	Borregos Salvajes I.T.E.S.M.-C. Guadalajara	J. OCHOA	15	Juvenil C	Otoño	2013	6
22	Osos Peleadores American School Foundation	G. MCELVEIN	15	Juvenil C	Otoño	2013	6
03	Borregos Salvajes I.T.E.S.M.-C. Tampico	M. MEDELLÍN	21	Juvenil B	Primavera	2014	5
32	Borregos Salvajes I.T.E.S.M.-C. Estado de México	M. GARCÍA	23	Juvenil	Primavera	2015	5
3	Borregos Salvajes I.T.E.S.M.-C. Querétaro	A. DE LA GARZA	21	Juvenil	Primavera	2016	3
3	Borregos Salvajes I.T.E.S.M.-C. Querétaro	A. DE LA GARZA	23	Juvenil	Primavera	2017	5
18	Borregos Salvajes I.T.E.S.M.-C. Toluca	A. TOVAR	14	Juvenil	Primavera	2018	5
13	Borregos Salvajes I.T.E.S.M.-C. Estado de México	P. MACÍAS	14	Juvenil	Primavera	2018	5
27	Borregos Salvajes I.T.E.S.M.-C. Querétaro	R. MARTÍNEZ	18	Juvenil	Primavera	2019	6
10	Linces U.-del Valle de México-C. Torreón	F. SAUCEDO	21	Juvenil	Primavera	2020	6
6	Linces U.-del Valle de México-C. Torreón	J. MELÉNDEZ	18	Juvenil	Primavera	2022	6

Más regresos combinados de patadas en un partido de temporada regular en su temporada de novato en la categoría

#Jer	Equipo	Nombre	Regresos	Semana	Rival	Año	Categoría	Semestre
10	Linces U.-del Valle de México-C. Torreón	F. SAUCEDO	10	4	COBACH	2020	Juvenil	Primavera
02	Borregos Salvajes I.T.E.S.M.-C. Toluca	D. AVENDAÑO	8	3	LAG	2012	Juvenil C	Primavera
13	Borregos Salvajes I.T.E.S.M.-C. Puebla	R. GONZÁLEZ	7	5	TOL	2012	Juvenil C	Primavera
08	Tigres Blancos U.-Madero Puebla	G. PEDROZA	6	4	LBM	2012	Juvenil C	Otoño
2	Toros U.-Estudios Avanzados de Aguascalientes	Y. MUÑOZ	6	1	CHIH	2015	Juvenil	Primavera
7	Borregos Salvajes I.T.E.S.M.-C. Saltillo	M. CRUZ	6	6	UACH	2016	Juvenil	Primavera
13	Borregos Salvajes I.T.E.S.M.-C. Estado de México	P. MACÍAS	6	5	PTEC	2018	Juvenil	Primavera
22	Guerreros Colegio de Bachilleres de Chihuahua	H. DOMÍNGUEZ	6	4	GUAD	2019	Juvenil	Primavera

Más regresos combinados de patadas en su temporada de novato en la categoría

#Jer	Equipo	Nombre	Regresos	Categoría	Semestre	Año	JJ
32	Borregos Salvajes I.T.E.S.M.-C. Estado de México	M. GARCÍA	23	Juvenil	Primavera	2015	5
10	Linces U.-del Valle de México-C. Torreón	F. SAUCEDO	21	Juvenil	Primavera	2020	6
82	Borregos Salvajes I.T.E.S.M.-C. Guadalajara	D. GARCÍA	19	Juvenil C	Primavera	2012	5
9	Guerreros Jaguar Colegio SuBiré	Z. ZAVALETA	18	Juvenil	Primavera	2020	6

5	Borregos Salvajes I.T.E.S.M.-Prepa Tec Monterrey	Á. ALVARADO	18	Juvenil	Primavera	2020	6

Más regresos combinados de patadas en su carrera

de la Garza	#Jer	Equipo	Nombre	Regresos	Años	JJ
	3	Borregos Salvajes I.T.E.S.M.-C. Querétaro	A. DE LA GARZA	56	2015-17	13
	22	Borregos Salvajes I.T.E.S.M.-C. Irapuato	J. GARCÍA	46	2013-16	18
	9	Borregos Salvajes I.T.E.S.M.-C. Chihuahua	A. FLORES	37	2016-18	10
	9	Borregos Salvajes I.T.E.S.M.-C. Santa Fe	R. GUTIÉRREZ	32	2017-19	15
	3	Borregos Salvajes I.T.E.S.M.-C. Tampico	M. MEDELLÍN	31	2013-14	11

Yardas

Más temporadas encabezando a la categoría en más yardas ganadas en regresos combinados de patadas

#Jer	Equipo	Nombre	Temps	Categoría	Semestre	Año	JJ
3	Borregos Salvajes I.T.E.S.M.-C. Querétaro	A. DE LA GARZA	2	Juvenil	Primavera	2016-17	3,5
21	Borregos Salvajes I.T.E.S.M.-C. Toluca	J. VALDERRAMA	1	Juvenil C	Primavera	2011	6
3	Tigres Blancos U.-Madero Puebla	J. MÁRQUEZ	1	Juvenil C	Otoño	2011	6
8	Borregos Salvajes I.T.E.S.M.-C. Irapuato	A. MARES	1	Juvenil B	Primavera	2012	6
2	Borregos Salvajes I.T.E.S.M.-C. Puebla	R. TORRES	1	Juvenil C	Primavera	2012	5
8	Tigres Blancos U.-Madero Puebla	G. PEDROZA	1	Juvenil C	Otoño	2012	5
23	Osos Peleadores American School Foundation	G. JOHNSON	1	Juvenil C	Otoño	2013	6
03	Borregos Salvajes I.T.E.S.M.-C. Tampico	M. MEDELLÍN	1	Juvenil B	Primavera	2014	5
34	Toros U.-Estudios Avanzados de Aguascalientes	L. MARTÍNEZ	1	Juvenil	Primavera	2015	4
2	Borregos Salvajes I.T.E.S.M.-C. Irapuato	A. TÉLLEZ	1	Juvenil	Primavera	2018	5
27	Borregos Salvajes I.T.E.S.M.-C. Querétaro	R. MARTÍNEZ	1	Juvenil	Primavera	2019	6
9	Guerreros Jaguar Colegio SuBiré	Z. ZAVALETA	1	Juvenil	Primavera	2020	6
6	Linces U.-del Valle de México-C. Torreón	J. MELÉNDEZ	1	Juvenil	Primavera	2022	6

Más yardas ganadas en regresos combinados de patadas en un partido de temporada regular

#Jer	Equipo	Nombre	Regresos	Yardas	Semana	Rival	Año	Categoría	Semestre
3	Borregos Salvajes I.T.E.S.M.-C. Querétaro	A. DE LA GARZA	9	287	3	PTEC	2017	Juvenil	Primavera
9	Borregos Salvajes I.T.E.S.M.-C. Chihuahua	A. FLORES	7	220	6	QRO	2017	Juvenil	Primavera
3	Borregos Salvajes I.T.E.S.M.-C. Tampico	M. MEDELLÍN	6	210	3	QRO	2014	Juvenil B	Primavera
9	Borregos Salvajes I.T.E.S.M.-C. Chihuahua	A. FLORES	4	185	2	LEON	2018	Juvenil	Primavera
34	Toros U.-Estudios Avanzados de Aguascalientes	L. MARTÍNEZ	7	176	1	CHIH	2015	Juvenil	Primavera

Más yardas ganadas en regresos combinados de patadas en una temporada en la categoría

#Jer	Equipo	Nombre	Regresos	Yardas	Categoría	Semestre	Año	JJ
3	Borregos Salvajes I.T.E.S.M.-C. Querétaro	A. DE LA GARZA	23	625	Juvenil	Primavera	2017	5
9	Borregos Salvajes I.T.E.S.M.-C. Chihuahua	A. FLORES	22	533	Juvenil	Primavera	2017	5
3	Borregos Salvajes I.T.E.S.M.-C. Querétaro	A. DE LA GARZA	21	483	Juvenil	Primavera	2016	3
03	Borregos Salvajes I.T.E.S.M.-C. Tampico	M. MEDELLÍN	21	472	Juvenil B	Primavera	2014	5
31	Borregos Salvajes I.T.E.S.M.-C. Guadalajara	J. GONZÁLEZ	18	472	Juvenil	Primavera	2016	3
9	Guerreros Jaguar Colegio SuBiré	Z. ZAVALETA	18	372	Juvenil	Primavera	2020	6

Líderes anuales en más yardas ganadas en regresos combinados de patadas en una temporada en la categoría

#Jer	Equipo	Nombre	Regresos	Yardas	Categoría	Semestre	Año	JJ
21	Borregos Salvajes I.T.E.S.M.-C. Toluca	J. VALDERRAMA	13	330	Juvenil C	Primavera	2011	6
3	Tigres Blancos U.-Madero Puebla	J. MÁRQUEZ	10	188	Juvenil C	Otoño	2011	6
8	Borregos Salvajes I.T.E.S.M.-C. Irapuato	A. MARES	11	188	Juvenil B	Primavera	2012	6
2	Borregos Salvajes I.T.E.S.M.-C. Puebla	R. TORRES	9	325	Juvenil C	Primavera	2012	5
8	Tigres Blancos U.-Madero Puebla	G. PEDROZA	14	307	Juvenil C	Otoño	2012	5
23	Osos Peleadores American School Foundation	G. JOHNSON	15	330	Juvenil C	Otoño	2013	6
03	Borregos Salvajes I.T.E.S.M.-C. Tampico	M. MEDELLÍN	21	472	Juvenil B	Primavera	2014	5
34	Toros U.-Estudios Avanzados de Aguascalientes	L. MARTÍNEZ	16	343	Juvenil	Primavera	2015	4
3	Borregos Salvajes I.T.E.S.M.-C. Querétaro	A. DE LA GARZA	21	483	Juvenil	Primavera	2016	3
3	Borregos Salvajes I.T.E.S.M.-C. Querétaro	A. DE LA GARZA	23	625	Juvenil	Primavera	2017	5
2	Borregos Salvajes I.T.E.S.M.-C. Irapuato	A. TÉLLEZ	12	296	Juvenil	Primavera	2018	5
27	Borregos Salvajes I.T.E.S.M.-C. Querétaro	R. MARTÍNEZ	18	344	Juvenil	Primavera	2019	6
9	Guerreros Jaguar Colegio SuBiré	Z. ZAVALETA	18	372	Juvenil	Primavera	2020	6

6	Linces U.-del Valle de México-C. Torreón	J. MELÉNDEZ	18	267	Juvenil	Primavera	2022	6

Más yardas ganadas en regresos combinados de patadas en un partido de temporada regular en su temporada de novato en la categoría

#Jer	Equipo	Nombre	Regresos	Yardas	Semana	Rival	Año	Categoría	Semestre
05	Toros U.-Estudios Avanzados de Aguascalientes	Ó. ALBO	5	154	3	ASF	2013	Juvenil C	Otoño
26	Borregos Salvajes I.T.E.S.M.-C. Laguna	S. VARGAS	3	151	5	CHIH	2019	Juvenil	Primavera
17	Borregos Salvajes I.T.E.S.M.-C. Toluca	E. MAÑÓN	5	150	3	UMAD	2015	Juvenil	Primavera
2	Toros U.-Estudios Avanzados de Aguascalientes	Y. MUÑOZ	6	147	1	CHIH	2015	Juvenil	Primavera
32	Borregos Salvajes I.T.E.S.M.-C. Irapuato	D. FERNÁNDEZ	4	136	2	SUBIRE	2017	Juvenil	Primavera

Más yardas ganadas en regresos combinados de patadas en su temporada de novato en la categoría

#Jer	Equipo	Nombre	Regresos	Yardas	Categoría	Semestre	Año	JJ
9	Guerreros Jaguar Colegio SuBiré	Z. ZAVALETA	18	372	Juvenil	Primavera	2020	6
21	Borregos Salvajes I.T.E.S.M.-C. Laguna	E. MARTÍNEZ	8	351	Juvenil	Primavera	2017	5
2	Borregos Salvajes I.T.E.S.M.-C. Puebla	N. ORTÍZ	16	345	Juvenil	Primavera	2016	4
1	Gators Colegio Once México de Guadalajara	S. SOLÓRZANO	10	331	Juvenil	Primavera	2019	6
21	Borregos Salvajes I.T.E.S.M.-C. Toluca	J. VALDERRAMA	13	330	Juvenil C	Primavera	2011	6

Más yardas ganadas en regresos combinados de patadas en su carrera

de la Garza	#Jer	Equipo	Nombre	Regresos	Yardas	Años	JJ
	3	Borregos Salvajes I.T.E.S.M.-C. Querétaro	A. DE LA GARZA	56	1,334	2015-17	13
	22	Borregos Salvajes I.T.E.S.M.-C. Irapuato	J. GARCÍA	46	851	2013-16	18
	9	Borregos Salvajes I.T.E.S.M.-C. Chihuahua	A. FLORES	37	832	2016-18	10
	31	Borregos Salvajes I.T.E.S.M.-C. Guadalajara	J. GONZÁLEZ	25	623	2015-17	11
	3	Borregos Salvajes I.T.E.S.M.-C. Irapuato	F. MEJÍA	23	597	2014-16	13

Promedio de Yardas

Más temporadas encabezando a la categoría en mayor promedio de yardas ganadas en regresos combinados de patadas (10 patadas o más)

#Jer	Equipo	Nombre	Temps	Categoría	Semestre	Año	JJ
23	Borregos Salvajes I.T.E.S.M.-C. Santa Fe	N. CONTLA	1	Juvenil C	Primavera	2011	5
3	Tigres Blancos U.-Madero Puebla	J. MÁRQUEZ	1	Juvenil C	Otoño	2011	6
8	Borregos Salvajes I.T.E.S.M.-C. Irapuato	A. MARES	1	Juvenil B	Primavera	2012	6
82	Borregos Salvajes I.T.E.S.M.-C. Guadalajara	D. GARCÍA	1	Juvenil C	Primavera	2012	5
8	Tigres Blancos U.-Madero Puebla	G. PEDROZA	1	Juvenil C	Otoño	2012	5
23	Osos Peleadores American School Foundation	G. JOHNSON	1	Juvenil C	Otoño	2013	6
03	Borregos Salvajes I.T.E.S.M.-C. Tampico	M. MEDELLÍN	1	Juvenil B	Primavera	2014	5
33	Borregos Salvajes I.T.E.S.M.-Prepa Tec Monterrey	R. CUEVA	1	Juvenil	Primavera	2015	4
3	Borregos Salvajes I.T.E.S.M.-C. Irapuato	F. MEJÍA	1	Juvenil	Primavera	2016	4
3	Borregos Salvajes I.T.E.S.M.-C. Querétaro	A. DE LA GARZA	1	Juvenil	Primavera	2017	5
2	Borregos Salvajes I.T.E.S.M.-C. Irapuato	A. TÉLLEZ	1	Juvenil	Primavera	2018	5
1	Gators Colegio Once México de Guadalajara	S. SOLÓRZANO	1	Juvenil	Primavera	2019	6
23	Guerreros Colegio de Bachilleres de Chihuahua	E. CORTÉS	1	Juvenil	Primavera	2020	6
3	Club Rams Laguna	D. MARTÍNEZ	1	Juvenil	Primavera	2022	5

Mayor promedio de yardas ganadas en regresos combinados de patadas en un partido de temporada regular (2 patadas o más)

#Jer	Equipo	Nombre	Regresos	Yardas	PYG	Semana	Rival	Año	Categoría	Semestre
30	Mandriles Colegio Stratford de Cuautla	D. SÁNCHEZ	2	150	75.00	2	INTER	2017	Juvenil	Primavera
14	Aguilas U.A.-Chihuahua	L. GUTIÉRREZ	2	121	60.50	1	TAM	2016	Juvenil	Primavera
18	Borregos Salvajes I.T.E.S.M.-C. Estado de México	A. BAÑOS	2	113	56.50	2	CSF	2016	Juvenil	Primavera
9	Borregos Salvajes I.T.E.S.M.-C. Santa Fe	R. GUTIÉRREZ	3	167	55.67	4	STRATFORD	2019	Juvenil	Primavera
17	Borregos Salvajes I.T.E.S.M.-C. Toluca	E. MAÑÓN	2	104	52.00	2	QRO	2015	Juvenil	Primavera

Mayor promedio de yardas ganadas en regresos combinados de patadas en una temporada en la categoría (10 patadas o más)

#Jer	Equipo	Nombre	Regresos	Yardas	PYG	Categoría	Semestre	Año	JJ
1	Gators Colegio Once México de Guadalajara	S. SOLÓRZANO	10	331	33.10	Juvenil	Primavera	2019	6
3	Borregos Salvajes I.T.E.S.M.-C. Irapuato	F. MEJÍA	12	370	30.83	Juvenil	Primavera	2016	4
3	Borregos Salvajes I.T.E.S.M.-C. Querétaro	A. DE LA GARZA	23	625	27.17	Juvenil	Primavera	2017	5
23	Borregos Salvajes I.T.E.S.M.-C. Santa Fe	N. CONTLA	10	270	27.00	Juvenil C	Primavera	2011	5
26	Borregos Salvajes I.T.E.S.M.-C. Laguna	S. VARGAS	10	267	26.70	Juvenil	Primavera	2019	6

RECORDS DE LA CATEGORÍA JUVENIL

Líderes anuales en mayor promedio de yardas ganadas en regresos combinados de patadas en una temporada en la categoría (10 patadas o más)

#Jer	Equipo	Nombre	Regresos	Yardas	PYG	Categoría	Semestre	Año	JJ
23	Borregos Salvajes I.T.E.S.M.-C. Santa Fe	N. CONTLA	10	270	27.00	Juvenil C	Primavera	2011	5
3	Tigres Blancos U.-Madero Puebla	J. MÁRQUEZ	10	188	18.80	Juvenil C	Otoño	2011	6
8	Borregos Salvajes I.T.E.S.M.-C. Irapuato	A. MARES	11	188	17.09	Juvenil B	Primavera	2012	6
82	Borregos Salvajes I.T.E.S.M.-C. Guadalajara	D. GARCÍA	19	320	16.84	Juvenil C	Primavera	2012	5
8	Tigres Blancos U.-Madero Puebla	G. PEDROZA	14	307	21.93	Juvenil C	Otoño	2012	5
23	Osos Peleadores American School Foundation	G. JOHNSON	15	330	22.00	Juvenil C	Otoño	2013	6
03	Borregos Salvajes I.T.E.S.M.-C. Tampico	M. MEDELLÍN	21	472	22.48	Juvenil B	Primavera	2014	5
33	Borregos Salvajes I.T.E.S.M.-Prepa Tec Monterrey	R. CUEVA	10	239	23.90	Juvenil	Primavera	2015	4
3	Borregos Salvajes I.T.E.S.M.-C. Irapuato	F. MEJÍA	12	370	30.83	Juvenil	Primavera	2016	4
3	Borregos Salvajes I.T.E.S.M.-C. Querétaro	A. DE LA GARZA	23	625	27.17	Juvenil	Primavera	2017	5
2	Borregos Salvajes I.T.E.S.M.-C. Irapuato	A. TÉLLEZ	12	296	24.67	Juvenil	Primavera	2018	5
1	Gators Colegio Once México de Guadalajara	S. SOLÓRZANO	10	331	33.10	Juvenil	Primavera	2019	6
23	Guerreros Colegio de Bachilleres de Chihuahua	E. CORTÉS	11	244	22.18	Juvenil	Primavera	2020	6
3	Club Rams Laguna	D. MARTÍNEZ	12	233	19.42	Juvenil	Primavera	2022	5

Mayor promedio de yardas ganadas en regresos combinados de patadas en un partido de temporada regular en su temporada de novato en la categoría (2 patadas o más)

#Jer	Equipo	Nombre	Regresos	Yardas	PYG	Semana	Rival	Año	Categoría	Semestre
14	Aguilas U.A.-Chihuahua	L. GUTIÉRREZ	2	121	60.50	1	TAM	2016	Juvenil	Primavera
18	Borregos Salvajes I.T.E.S.M.-C. Estado de México	A. BAÑOS	2	113	56.50	2	CSF	2016	Juvenil	Primavera
17	Borregos Salvajes I.T.E.S.M.-C. Toluca	E. MAÑÓN	2	104	52.00	2	QRO	2015	Juvenil	Primavera
26	Borregos Salvajes I.T.E.S.M.-C. Laguna	S. VARGAS	3	151	50.33	5	CHIH	2019	Juvenil	Primavera
25	Club Rams Laguna	Á. MAZA	3	130	43.33	3	ITCJ	2022	Juvenil	Primavera

Mayor promedio de yardas ganadas en regresos combinados de patadas en su temporada de novato en la categoría (10 patadas o más)

#Jer	Equipo	Nombre	Regresos	Yardas	PYG	Categoría	Semestre	Año	JJ
1	Gators Colegio Once México de Guadalajara	S. SOLÓRZANO	10	331	33.10	Juvenil	Primavera	2019	6
23	Borregos Salvajes I.T.E.S.M.-C. Santa Fe	N. CONTLA	10	270	27.00	Juvenil C	Primavera	2011	5
26	Borregos Salvajes I.T.E.S.M.-C. Laguna	S. VARGAS	10	267	26.70	Juvenil	Primavera	2019	6
21	Borregos Salvajes I.T.E.S.M.-C. Toluca	J. VALDERRAMA	13	330	25.38	Juvenil C	Primavera	2011	6
16	Tigres Blancos U.-Madero Puebla	J. PALMERO	13	318	24.46	Juvenil C	Primavera	2011	6

Mayor promedio de yardas ganadas en regresos combinados de patadas en su carrera (27 patadas o más)

de la Garza	#Jer	Equipo	Nombre	Regresos	Yardas	PYG	Años	JJ
	3	Borregos Salvajes I.T.E.S.M.-C. Querétaro	A. DE LA GARZA	56	1,334	23.82	2015-17	13
	9	Borregos Salvajes I.T.E.S.M.-C. Chihuahua	A. FLORES	37	832	22.49	2016-18	10
	22	Borregos Salvajes I.T.E.S.M.-C. Irapuato	J. GARCÍA	46	851	18.50	2013-16	18
	3	Borregos Salvajes I.T.E.S.M.-C. Tampico	M. MEDELLÍN	31	567	18.29	2013-14	11
	27	Borregos Salvajes I.T.E.S.M.-C. Querétaro	R. MARTINEZ	29	506	17.45	2018-20	14

Fumbles

Más temporadas encabezando a la categoría en más fumbles perdidos en regresos combinados de patadas

37 jugadores encabezando a la categoría con una temporada con más fumbles perdidos en regresos combinados de patadas

Más fumbles perdidos en regresos combinados de patadas en un partido de temporada regular

#Jer	Equipo	Nombre	Regresos	Fumbles	Semana	Rival	Año	Categoría	Semestre
02	Borregos Salvajes I.T.E.S.M.-C. Toluca	D. AVENDAÑO	5	2	6	PTEC	2012	Juvenil C	Primavera

13 jugadores con un fumble en regresos combinados de patadas en un partido de temporada regular

Más fumbles perdidos en regresos combinados de patadas en una temporada en la categoría

#Jer	Equipo	Nombre	Regresos	Fumbles	Categoría	Semestre	Año	JJ
03	Borregos Salvajes I.T.E.S.M.-C. Tampico	M. MEDELLÍN	21	2	Juvenil B	Primavera	2014	5
31	Borregos Salvajes I.T.E.S.M.-C. Tampico	F. MARTÍNEZ	13	2	Juvenil	Primavera	2017	6
13	Borregos Salvajes I.T.E.S.M.-C. Ciudad de México	P. MACÍAS	6	2	Juvenil	Primavera	2020	5
13	Borregos Salvajes I.T.E.S.M.-C. Estado de México	F. MARTÍNEZ	12	2	Juvenil	Primavera	2017	6

42 jugadores con un fumble en regresos combinados de patadas en una temporada en la categoría

RECORDS DE LA CATEGORÍA JUVENIL

Más fumbles perdidos en regresos combinados de patadas en un partido de temporada regular en su temporada de novato en la categoría

#Jer	Equipo	Nombre	Regresos	Fumbles	Semana	Rival	Año	Categoría	Semestre
02	Borregos Salvajes I.T.E.S.M.-C. Toluca	D. AVENDAÑO	5	2	6	PTEC	2012	Juvenil C	Primavera
11	Borregos Salvajes I.T.E.S.M.-C. Guadalajara	R. RUÍZ	5	1	3	IRA	2015	Juvenil	Primavera
9	Borregos Salvajes I.T.E.S.M.-C. Santa Fe	R. MUNGUÍA	4	1	3	TAM	2017	Juvenil	Primavera
1	Borregos Salvajes I.T.E.S.M.-C. Saltillo	M. RÍOS	5	1	7	GUAD	2016	Juvenil	Primavera
13	Guerreros Jaguar Colegio SuBiré	A. GUERRERO	3	1	6	PTEC	2017	Juvenil	Primavera
24	Mandriles Colegio Stratford de Cuautla	C. GIL	4	1	5	PUE	2019	Juvenil	Primavera
9	Guerreros Jaguar Colegio SuBiré	Z. ZAVALETA	5	1	5	CEM	2020	Juvenil	Primavera

Más fumbles perdidos en regresos combinados de patadas en su temporada de novato en la categoría

25 jugadores con un fumble en regresos combinados de patadas en su temporada de novato en la categoría

Más fumbles perdidos en regresos combinados de patadas en su carrera

Martínez	#Jer	Equipo	Nombre	Regresos	Fumbles	Años	JJ
	31	Borregos Salvajes I.T.E.S.M.-C. Tampico	F. MARTÍNEZ	15	2	2016-17	7
	03	Borregos Salvajes I.T.E.S.M.-C. Tampico	M. MEDELLÍN	31	2	2013-14	11
	13	Borregos Salvajes I.T.E.S.M.-C. Ciudad de México	P. MACÍAS	26	2	2018-2020	9
	13	Borregos Salvajes I.T.E.S.M.-C. Ciudad de México	C. RODRÍGUEZ	6	2	2020	4

42 jugadores con un fumble en regresos combinados de patadas en su carrera

En Playoffs

Más regresos combinados de patadas en un partido de playoffs

#Jer	Equipo	Nombre	Regresos	Fase	Semana	Rival	Año	Categoría	Semestre
17	Borregos Salvajes I.T.E.S.M.-C. Santa Fe	G. SÁNCHEZ	7	SF	7	GUAD	2013	Juvenil C	Otoño
01	Legionarios U.-Internacional de Cuernavaca	H. PAGAZA	6	CF	6	UMAD	2012	Juvenil C	Otoño
80	Guerreros Colegio Bachilleres de Chihuahua	J. MACÍAS	6	FI	9	LAG	2019	Juvenil	Primavera
02	Borregos Salvajes I.T.E.S.M.-C. Toluca	D. AVENDAÑO	5	FI	6	PTEC	2012	Juvenil C	Primavera
17	Borregos Salvajes I.T.E.S.M.-C. Toluca	E. MAÑÓN	4	SF	8	PTEC	2016	Juvenil	Primavera
13	Borregos Salvajes I.T.E.S.M.-C. Estado de México	H. VARGAS	4	SF	7	GUAD	2017	Juvenil	Primavera
9	Borregos Salvajes I.T.E.S.M.-C. Chihuahua	A. FLORES	4	SF	6	HUMANISTA	2018	Juvenil	Primavera
9	Borregos Salvajes I.T.E.S.M.-C. Chihuahua	A. FLORES	4	FI	7	CSF	2018	Juvenil	Primavera

Más regresos combinados de patadas en un partido de playoffs en su temporada de novato en la categoría

#Jer	Equipo	Nombre	Regresos	Fase	Semana	Rival	Año	Categoría	Semestre
80	Guerreros Colegio Bachilleres de Chihuahua	J. MACÍAS	6	FI	9	LAG	2019	Juvenil	Primavera
02	Borregos Salvajes I.T.E.S.M.-C. Toluca	D. AVENDAÑO	5	FI	6	PTEC	2012	Juvenil C	Primavera
4	Borregos Salvajes I.T.E.S.M.-C. Puebla	G. SAMPERIO	4	SF	8	LAG	2019	Juvenil	Primavera
28	Borregos Salvajes I.T.E.S.M.-C. Santa Fe	E. QUESADA	3	FI	8	IRA	2012	Juvenil C	Otoño
08	Tigres Blancos U.-Madero Puebla	G. PEDROZA	3	CF	6	UNINTER	2012	Juvenil C	Otoño
80	Guerreros Colegio Bachilleres de Chihuahua	J. MACÍAS	3	SF	8	CSF	2019	Juvenil	Primavera
3	Club Rams Laguna	D. MARTÍNEZ	3	SF	6	LAG	2022	Juvenil	Primavera

Más regresos combinados de patadas en playoffs en su temporada de novato en la categoría

#Jer	Equipo	Nombre	Regresos	Partidos	Año	Categoría	Semestre
80	Guerreros Colegio Bachilleres de Chihuahua	J. MACÍAS	9	2	2019	Juvenil	Primavera
02	Borregos Salvajes I.T.E.S.M.-C. Toluca	D. AVENDAÑO	5	1	2012	Juvenil C	Primavera
4	Borregos Salvajes I.T.E.S.M.-C. Puebla	G. SAMPERIO	4	1	2019	Juvenil	Primavera
28	Borregos Salvajes I.T.E.S.M.-C. Santa Fe	E. QUESADA	3	1	2012	Juvenil C	Otoño
08	Tigres Blancos U.-Madero Puebla	G. PEDROZA	3	1	2012	Juvenil C	Otoño
3	Club Rams Laguna	D. MARTÍNEZ	3	1	2022	Juvenil	Primavera

Más regresos combinados de patadas en playoffs en su carrera

Macías	#Jer	Equipo	Nombre	Regresos	Partidos	Años
	80	Guerreros Colegio Bachilleres de Chihuahua	J. MACÍAS	9	2	2019
	9	Borregos Salvajes I.T.E.S.M.-C. Chihuahua	A. FLORES	8	2	2018
	17	Borregos Salvajes I.T.E.S.M.-C. Santa Fe	G. SÁNCHEZ	7	1	2013
	13	Borregos Salvajes I.T.E.S.M.-C. Estado de México	H. VARGAS	7	2	2017-17
	17	Borregos Salvajes I.T.E.S.M.-C. Toluca	E. MAÑÓN	6	2	2015-16
	01	Legionarios U.-Internacional de Cuernavaca	H. PAGAZA	6	1	2012

RECORDS DE LA CATEGORÍA JUVENIL

Más yardas ganadas en regresos combinados de patadas en un partido de playoffs

#Jer	Equipo	Nombre	Regresos	Yardas	Fase	Semana	Rival	Año	Categoría	Semestre
17	Borregos Salvajes I.T.E.S.M.-C. Santa Fe	G. SÁNCHEZ	7	103	SF	7	GUAD	2013	Juvenil C	Otoño
13	Borregos Salvajes I.T.E.S.M.-C. Estado de México	H. VARGAS	4	93	SF	7	GUAD	2017	Juvenil	Primavera
26	Borregos Salvajes I.T.E.S.M.-C. Laguna	S. VARGAS	2	93	FI	9	COBACH	2019	Juvenil	Primavera
80	Guerreros Colegio Bachilleres de Chihuahua	J. MACÍAS	6	90	FI	9	LAG	2019	Juvenil	Primavera
02	Borregos Salvajes I.T.E.S.M.-C. Toluca	D. AVENDAÑO	5	83	FI	6	PTEC	2012	Juvenil C	Primavera

Más yardas ganadas en regresos combinados de patadas en un partido de playoffs en su temporada de novato en la categoría

#Jer	Equipo	Nombre	Regresos	Yardas	Fase	Semana	Rival	Año	Categoría	Semestre
26	Borregos Salvajes I.T.E.S.M.-C. Laguna	S. VARGAS	5	83	FI	9	COBACH	2019	Juvenil	Primavera
3	Club Rams Laguna	D. MARTÍNEZ	3	68	SF	6	LAG	2022	Juvenil	Primavera
80	Guerreros Colegio Bachilleres de Chihuahua	J. MACÍAS	2	54	FI	9	LAG	2019	Juvenil	Primavera
02	Borregos Salvajes I.T.E.S.M.-C. Toluca	D. AVENDAÑO	2	49	FI	6	PTEC	2012	Juvenil C	Primavera
17	Borregos Salvajes I.T.E.S.M.-C. Toluca	E. MAÑÓN	2	47	SF	6	PTEC	2015	Juvenil	Primavera

Más yardas ganadas en regresos combinados de patadas en playoffs en su temporada de novato en la categoría

#Jer	Equipo	Nombre	Regresos	Yardas	Partidos	Año	Categoría	Semestre
80	Guerreros Colegio Bachilleres de Chihuahua	J. MACÍAS	9	126	2	2019	Juvenil	Primavera
26	Borregos Salvajes I.T.E.S.M.-C. Laguna	S. VARGAS	2	93	1	2019	Juvenil	Primavera
02	Borregos Salvajes I.T.E.S.M.-C. Toluca	D. AVENDAÑO	5	83	1	2012	Juvenil C	Primavera
3	Club Rams Laguna	D. MARTÍNEZ	3	68	1	2022	Juvenil	Primavera
21	Borregos Salvajes I.T.E.S.M.-C. Laguna	E. MARTÍNEZ	2	49	1	2017	Juvenil	Primavera
84	Tigres Blancos U.-Madero Puebla	M. ALMAZÁN	2	47	1	2014	Juvenil B	Primavera

Más yardas ganadas en regresos combinados de patadas en playoffs en su carrera

Vargas	#Jer	Equipo	Nombre	Regresos	Yardas	Partidos	Años
	13	Borregos Salvajes I.T.E.S.M.-C. Estado de México	H. VARGAS	7	128	2	2017-17
	80	Guerreros Colegio Bachilleres de Chihuahua	J. MACÍAS	9	126	2	2019
	9	Borregos Salvajes I.T.E.S.M.-C. Chihuahua	A. FLORES	8	109	2	2018
	17	Borregos Salvajes I.T.E.S.M.-C. Toluca	E. MAÑÓN	6	106	2	2015-16
	17	Borregos Salvajes I.T.E.S.M.-C. Santa Fe	G. SÁNCHEZ	7	103	1	2013

Mayor promedio de yardas ganadas en regresos combinados de patadas en un partido de playoffs (2 patadas o más)

#Jer	Equipo	Nombre	Regresos	Yardas	PYG	Fase	Semana	Rival	Año	Categoría	Semestre
26	Borregos Salvajes I.T.E.S.M.-C. Laguna	S. VARGAS	2	93	46.50	FI	9	COBACH	2019	Juvenil	Primavera
17	Borregos Salvajes I.T.E.S.M.-C. Toluca	E. MAÑÓN	2	54	27.00	SF	6	PTEC	2015	Juvenil	Primavera
6	Linces U.-del Valle de México-C. Torreón	J. MELÉNDEZ	3	80	26.67	SF	6	COBACH	2022	Juvenil	Primavera
21	Borregos Salvajes I.T.E.S.M.-C. Laguna	E. MARTÍNEZ	2	49	24.50	FI	8	SUBIRE	2017	Juvenil	Primavera
83	Borregos Salvajes I.T.E.S.M.-Prepa Tec Monterrey	G. FLORES	3	71	23.67	SF	8	SUBIRE	2019	Juvenil	Primavera
84	Tigres Blancos U.-Madero Puebla	M. ALMAZÁN	2	47	23.50	SF	8	IRA	2014	Juvenil B	Primavera

Mayor promedio de yardas ganadas en regresos combinados de patadas en un partido de playoffs en su temporada de novato en la categoría (2 patadas o más)

#Jer	Equipo	Nombre	Regresos	Yardas	PYG	Fase	Semana	Rival	Año	Categoría	Semestre
26	Borregos Salvajes I.T.E.S.M.-C. Laguna	S. VARGAS	2	93	46.50	FI	9	COBACH	2019	Juvenil	Primavera
17	Borregos Salvajes I.T.E.S.M.-C. Toluca	E. MAÑÓN	2	54	27.00	SF	6	PTEC	2015	Juvenil	Primavera
21	Borregos Salvajes I.T.E.S.M.-C. Laguna	E. MARTÍNEZ	2	49	24.50	FI	8	SUBIRE	2017	Juvenil	Primavera
84	Tigres Blancos U.-Madero Puebla	M. ALMAZÁN	2	47	23.50	SF	8	IRA	2014	Juvenil B	Primavera
3	Club Rams Laguna	D. MARTÍNEZ	3	68	22.67	SF	6	LAG	2022	Juvenil	Primavera

Mayor promedio de yardas ganadas en regresos combinados de patadas en playoffs en su temporada de novato en la categoría (2 patadas o más)

#Jer	Equipo	Nombre	Regresos	Yardas	PYG	Partidos	Año	Categoría	Semestre
26	Borregos Salvajes I.T.E.S.M.-C. Laguna	S. VARGAS	2	93	46.50	1	2019	Juvenil	Primavera
21	Borregos Salvajes I.T.E.S.M.-C. Laguna	E. MARTÍNEZ	2	49	24.50	1	2017	Juvenil	Primavera
84	Tigres Blancos U.-Madero Puebla	M. ALMAZÁN	2	47	23.50	1	2014	Juvenil B	Primavera
3	Club Rams Laguna	D. MARTÍNEZ	3	68	22.67	1	2022	Juvenil	Primavera
32	Borregos Salvajes I.T.E.S.M.-C. Estado de México	M. GARCÍA	2	45	22.50	1	2015	Juvenil	Primavera

RECORDS DE LA CATEGORÍA JUVENIL

Mayor promedio de yardas ganadas en regresos combinados de patadas en playoffs en su carrera (5 patadas o más)

Vargas	#Jer	Equipo	Nombre	Regresos	Yardas	PYG	Partidos	Años
	13	Borregos Salvajes I.T.E.S.M.-C. Estado de México	H. VARGAS	7	128	18.29	2	2017-17
	17	Borregos Salvajes I.T.E.S.M.-C. Toluca	E. MAÑÓN	6	106	17.67	2	2015-16
	02	Borregos Salvajes I.T.E.S.M.-C. Toluca	D. AVENDAÑO	5	83	16.60	1	2012
	17	Borregos Salvajes I.T.E.S.M.-C. Santa Fe	G. SÁNCHEZ	7	103	14.71	1	2013
	80	Guerreros Colegio Bachilleres de Chihuahua	J. MACÍAS	9	126	14.00	2	2019

Más fumbles perdidos en regresos combinados de patadas en un partido de playoffs

#Jer	Equipo	Nombre	Regresos	Fumbles	Fase	Semana	Rival	Año	Categoría	Semestre
02	Borregos Salvajes I.T.E.S.M.-C. Toluca	D. AVENDAÑO	5	2	FI	6	PTEC	2012	Juvenil C	Primavera

Más fumbles perdidos en regresos combinados de patadas en un partido de playoffs en su temporada de novato en la categoría

#Jer	Equipo	Nombre	Regresos	Fumbles	Fase	Semana	Rival	Año	Categoría	Semestre
02	Borregos Salvajes I.T.E.S.M.-C. Toluca	D. AVENDAÑO	5	2	FI	6	PTEC	2012	Juvenil C	Primavera

Más fumbles perdidos en regresos combinados de patadas en playoffs en su temporada de novato en la categoría

#Jer	Equipo	Nombre	Regresos	Fumbles	Partidos	Año	Categoría	Semestre
02	Borregos Salvajes I.T.E.S.M.-C. Toluca	D. AVENDAÑO	5	2	1	2012	Juvenil C	Primavera

Más fumbles perdidos en regresos combinados de patadas en playoffs en su carrera

Avendaño	#Jer	Equipo	Nombre	Regresos	Fumbles	Partidos	Años
	02	Borregos Salvajes I.T.E.S.M.-C. Toluca	D. AVENDAÑO	5	2	1	2012

En Tazones

Más regresos combinados de patadas en un partido de Tazones

#Jer	Equipo	Nombre	Regresos	Semana	Rival	Año	Categoría	Semestre	Tazón
27	Selección Juvenil-C CONADEIP	F. MEJÍA	4	9	OEFA-V	2013	Juvenil C	Otoño	OEFA-CONADEIP
12	Selección Varsity OEFA	P. SANTACRUZ	2	9	CONADEIP	2013	Juvenil C	Otoño	OEFA-CONADEIP

Más regresos combinados de patadas en un partido de Tazones en su temporada de novato en la categoría

No se han registrado regresos combinados de patadas por un novato en un partido de Tazones

Más regresos combinados de patadas en Tazones en su temporada de novato en la categoría

No se han registrado regresos combinados de patadas por un novato en un partido de Tazones

Más regresos combinados de patadas en Tazones en su carrera

Mejía	#Jer	Equipo	Nombre	Regresos	Partidos	Año	Tazón
	27	Selección Juvenil-C CONADEIP	F. MEJÍA	4	1	2013	OEFA-CONADEIP
	12	Selección Varsity OEFA	P. SANTACRUZ	2	1	2013	OEFA-CONADEIP

Más yardas ganadas en regresos combinados de patadas en un partido de Tazones

#Jer	Equipo	Nombre	Regresos	Yardas	Semana	Rival	Año	Categoría	Semestre	Tazón
12	Selección Varsity OEFA	P. SANTACRUZ	2	99	9	CONADEIP	2013	Juvenil C	Otoño	OEFA-CONADEIP
27	Selección Juvenil-C CONADEIP	F. MEJÍA	4	63	9	OEFA-V	2013	Juvenil C	Otoño	OEFA-CONADEIP

Más yardas ganadas en regresos combinados de patadas en un partido de Tazones en su temporada de novato en la categoría

No se han registrado regresos combinados de patadas por un novato en un partido de Tazones

Más yardas ganadas en regresos combinados de patadas en Tazones en su temporada de novato en la categoría

No se han registrado regresos combinados de patadas por un novato en un partido de Tazones

Más yardas ganadas en regresos combinados de patadas en Tazones en su carrera

Santacruz	#Jer	Equipo	Nombre	Regresos	Yardas	Partidos	Año	Tazón
	12	Selección Varsity OEFA	P. SANTACRUZ	2	99	1	2013	OEFA-CONADEIP
	27	Selección Juvenil-C CONADEIP	F. MEJÍA	4	63	1	2013	OEFA-CONADEIP

Mayor promedio de yardas ganadas en regresos combinados de patadas en un partido de Tazones (2 patadas o más)

#Jer	Equipo	Nombre	Regresos	Yardas	PYG	Semana	Rival	Año	Categoría	Semestre	Tazón
12	Selección Varsity OEFA	P. SANTACRUZ	2	99	49.50	9	CONADEIP	2013	Juvenil C	Otoño	OEFA-CONADEIP
27	Selección Juvenil-C CONADEIP	F. MEJÍA	4	63	15.75	9	OEFA-V	2013	Juvenil C	Otoño	OEFA-CONADEIP

Mayor promedio de yardas ganadas en regresos combinados de patadas en un partido de Tazones en su temporada de novato en la categoría (2 patadas o más)

No se han regresos combinados de patadas por un novato en un partido de Tazones

Mayor promedio de yardas ganadas en regresos combinados de patadas en Tazones en su temporada de novato en la categoría (2 patadas o más)

No se han regresos combinados de patadas por un novato en un partido de Tazones

Mayor promedio de yardas ganadas en regresos combinados de patadas en Tazones en su carrera (3 patadas o más)

Santacruz	#Jer	Equipo	Nombre	Regresos	Yardas	PYG	Partidos	Año	Tazón
	12	Selección Varsity OEFA	P. SANTACRUZ	2	99	49.50	1	2013	OEFA-CONADEIP
	27	Selección Juvenil-C CONADEIP	F. MEJÍA	4	63	15.75	1	2013	OEFA-CONADEIP

Más fumbles perdidos en regresos combinados de patadas en un partido de Tazones

No se han registrado fumbles perdidos en regresos combinados de patadas en partidos de otros Tazones

Más fumbles perdidos en regresos combinados de patadas en un partido de Tazones

No se han registrado fumbles perdidos en regresos combinados de patadas por un novato en partidos de otros Tazones

Más fumbles perdidos en regresos combinados de patadas En Tazones en su temporada de novato en la categoría

No se han registrado fumbles perdidos en regresos combinados de patadas por un novato en partidos de otros Tazones

Más fumbles perdidos en regresos combinados de patadas En Tazones en su carrera

No se han registrado fumbles perdidos en regresos combinados de patadas en partidos de otros Tazones

Corredores

Acarreos

Más temporadas encabezando a la categoría en más acarreos

#Jer	Equipo	Nombre	Temps	Categoría	Semestre	Año	JJ
42	Borregos Salvajes I.T.E.S.M.-C. Ciudad de México	R. GONZÁLEZ	1	Juvenil C	Primavera	2011	6
18	Borregos Salvajes I.T.E.S.M.-C. Querétaro	A. DÍAZ	1	Juvenil C	Otoño	2011	5
16	Legionarios U.-Internacional de Cuernavaca	A. GARCÍA	1	Juvenil B	Primavera	2012	6
07	Borregos Salvajes I.T.E.S.M.-C. Puebla	A. VILLEGAS	1	Juvenil C	Primavera	2012	5
27	Borregos Salvajes I.T.E.S.M.-C. Tampico	J. ESCALANTE	1	Juvenil C	Otoño	2012	5
05	Toros U.-Estudios Avanzados de Aguascalientes	Ó. ALBO	1	Juvenil C	Otoño	2013	5
07	Borregos Salvajes I.T.E.S.M.-C. Querétaro	L. KOBEH	1	Juvenil B	Primavera	2014	5
34	Borregos Salvajes I.T.E.S.M.-C. Estado de México	R. MONTES	1	Juvenil	Primavera	2015	5
2	Borregos Salvajes I.T.E.S.M.-C. Puebla	N. ORTÍZ	1	Juvenil	Primavera	2016	7
9	Borregos Salvajes I.T.E.S.M.-C. Chihuahua	A. FLORES	1	Juvenil	Primavera	2017	5
26	Mandriles Colegio Stratford de Cuautla	F. VALENCIA	1	Juvenil	Primavera	2018	5
21	Gators Colegio Once México de Guadalajara	S. MORENO	1	Juvenil	Primavera	2019	6
3	Tigres Blancos U.-Madero Puebla	Y. CERVANTES	1	Juvenil	Primavera	2020	6
21	Club Rams Laguna	C. LEAÑOS	1	Juvenil	Primavera	2022	5

Más acarreos en un partido de temporada regular

#Jer	Equipo	Nombre	Acarreos	Semana	Rival	Año	Categoría	Semestre
9	Borregos Salvajes I.T.E.S.M.-C. Chihuahua	A. FLORES	34	1	GUAD	2018	Juvenil	Primavera
21	Club Rams Laguna	C. LEAÑOS	28	4	CHIH	2022	Juvenil	Primavera
27	Borregos Salvajes I.T.E.S.M.-C. Irapuato	F. MEJÍA	27	5	QRO	2012	Juvenil C	Otoño
34	Borregos Salvajes I.T.E.S.M.-C. Estado de México	R. MONTES	27	5	UMAD	2015	Juvenil	Primavera
31	Borregos Salvajes I.T.E.S.M.-C. Chihuahua	C. ASCENCIO	26	4	IRA	2015	Juvenil	Primavera
85	Borregos Salvajes I.T.E.S.M.-C. Guadalajara	D. VALENCIA	26	4	COBACH	2019	Juvenil	Primavera

Más acarreos en una temporada en la categoría

#Jer	Equipo	Nombre	Acarreos	Categoría	Semestre	Año	JJ
34	Borregos Salvajes I.T.E.S.M.-C. Estado de México	R. MONTES	95	Juvenil	Primavera	2015	5

9	Borregos Salvajes I.T.E.S.M.-C. Chihuahua	A. FLORES	91	Juvenil	Primavera	2017	5
21	Gators Colegio Once México de Guadalajara	S. MORENO	91	Juvenil	Primavera	2019	6
3	Tigres Blancos U.-Madero Puebla	Y. CERVANTES	91	Juvenil	Primavera	2020	6
26	Mandriles Colegio Stratford de Cuautla	F. VALENCIA	88	Juvenil	Primavera	2018	5

Líderes anuales en más acarreos en una temporada en la categoría

#Jer	Equipo	Nombre	Acarreos	Categoría	Semestre	Año	JJ
42	Borregos Salvajes I.T.E.S.M.-C. Ciudad de México	R. GONZÁLEZ	78	Juvenil C	Primavera	2011	6
18	Borregos Salvajes I.T.E.S.M.-C. Querétaro	A. DÍAZ	47	Juvenil C	Otoño	2011	5
16	Legionarios U.-Internacional de Cuernavaca	A. GARCÍA	67	Juvenil B	Primavera	2012	6
07	Borregos Salvajes I.T.E.S.M.-C. Puebla	A. VILLEGAS	66	Juvenil C	Primavera	2012	5
27	Borregos Salvajes I.T.E.S.M.-C. Tampico	J. ESCALANTE	64	Juvenil C	Otoño	2012	5
05	Toros U.-Estudios Avanzados de Aguascalientes	Ó. ALBO	84	Juvenil C	Otoño	2013	5
07	Borregos Salvajes I.T.E.S.M.-C. Querétaro	L. KOBEH	57	Juvenil B	Primavera	2014	5
34	Borregos Salvajes I.T.E.S.M.-C. Estado de México	R. MONTES	95	Juvenil	Primavera	2015	5
2	Borregos Salvajes I.T.E.S.M.-C. Puebla	N. ORTÍZ	82	Juvenil	Primavera	2016	7
9	Borregos Salvajes I.T.E.S.M.-C. Chihuahua	A. FLORES	91	Juvenil	Primavera	2017	5
26	Mandriles Colegio Stratford de Cuautla	F. VALENCIA	88	Juvenil	Primavera	2018	5
21	Gators Colegio Once México de Guadalajara	S. MORENO	91	Juvenil	Primavera	2019	6
3	Tigres Blancos U.-Madero Puebla	Y. CERVANTES	91	Juvenil	Primavera	2020	6
21	Club Rams Laguna	C. LEAÑOS	81	Juvenil	Primavera	2022	5

Más acarreos en un partido de temporada regular en su temporada de novato en la categoría

#Jer	Equipo	Nombre	Acarreos	Semana	Rival	Año	Categoría	Semestre
21	Club Rams Laguna	C. LEAÑOS	28	4	CHIH	2022	Juvenil	Primavera
34	Borregos Salvajes I.T.E.S.M.-C. Estado de México	R. MONTES	27	5	UMAD	2015	Juvenil	Primavera
31	Borregos Salvajes I.T.E.S.M.-C. Chihuahua	C. ASCENCIO	26	4	IRA	2015	Juvenil	Primavera
85	Borregos Salvajes I.T.E.S.M.-C. Guadalajara	D. VALENCIA	26	4	COBACH	2019	Juvenil	Primavera
26	Borregos Salvajes I.T.E.S.M.-C. Estado de México	Y. VIERA	25	3	SUBIRE	2018	Juvenil	Primavera

Más acarreos en su temporada de novato en la categoría

#Jer	Equipo	Nombre	Acarreos	Categoría	Semestre	Año	JJ
34	Borregos Salvajes I.T.E.S.M.-C. Estado de México	R. MONTES	95	Juvenil	Primavera	2015	5
21	Gators Colegio Once México de Guadalajara	S. MORENO	91	Juvenil	Primavera	2019	6
3	Tigres Blancos U.-Madero Puebla	Y. CERVANTES	91	Juvenil	Primavera	2020	6
05	Toros U.-Estudios Avanzados de Aguascalientes	Ó. ALBO	84	Juvenil C	Otoño	2013	5
31	Borregos Salvajes I.T.E.S.M.-C. Chihuahua	C. ASCENCIO	82	Juvenil	Primavera	2015	5
2	Borregos Salvajes I.T.E.S.M.-C. Puebla	N. ORTÍZ	82	Juvenil	Primavera	2016	7

Más acarreos en su carrera

Flores	#Jer	Equipo	Nombre	Acarreos	Años	JJ
	9	Borregos Salvajes I.T.E.S.M.-C. Chihuahua	A. FLORES	236	2016-18	16
	07	Borregos Salvajes I.T.E.S.M.-C. Querétaro	L. KOBEH	224	2013-16	22
	27	Borregos Salvajes I.T.E.S.M.-C. Irapuato	F. MEJÍA	178	2012-13	16
	16	Borregos Salvajes I.T.E.S.M.-C. Irapuato	L. MEJÍA	154	2012-15	24
	10	Borregos Salvajes I.T.E.S.M.-C. Querétaro	S. PÉREZ	150	2017-19	16

Yardas Ganadas

Más temporadas encabezando a la categoría en más yardas ganadas por acarreos

#Jer	Equipo	Nombre	Temps	Categoría	Semestre	Año	JJ
42	Borregos Salvajes I.T.E.S.M.-C. Ciudad de México	R. GONZÁLEZ	1	Juvenil C	Primavera	2011	6
9	Osos Peleadores American School Foundation	K. RISHEIM	1	Juvenil C	Otoño	2011	4
27	Borregos Salvajes I.T.E.S.M.-C. Irapuato	F. MEJÍA	1	Juvenil B	Primavera	2012	6
06	Borregos Salvajes I.T.E.S.M.-C. Ciudad de México	K. CORREA	1	Juvenil C	Primavera	2012	5
27	Borregos Salvajes I.T.E.S.M.-C. Irapuato	F. MEJÍA	1	Juvenil C	Otoño	2012	5
05	Tigres Blancos U.-Madero Puebla	A. BELTRÁN	1	Juvenil C	Otoño	2013	6
21	Tigres Blancos U.-Madero Puebla	J. MONTES	1	Juvenil B	Primavera	2014	5
34	Borregos Salvajes I.T.E.S.M.-C. Estado de México	R. MONTES	1	Juvenil	Primavera	2015	5
12	Borregos Salvajes I.T.E.S.M.-C. Santa Fe	E. ELIZONDO	1	Juvenil	Primavera	2016	7

23	Borregos Salvajes I.T.E.S.M.-C. Estado de México	A. CRUZ	1	Juvenil	Primavera	2017	6
9	Borregos Salvajes I.T.E.S.M.-C. Chihuahua	A. FLORES	1	Juvenil	Primavera	2018	4
21	Gators Colegio Once México de Guadalajara	S. MORENO	1	Juvenil	Primavera	2019	6
21	Borregos Salvajes I.T.E.S.M.-C. Ciudad de México	F. MAYEN	1	Juvenil	Primavera	2020	6
21	Club Rams Laguna	C. LEAÑOS	1	Juvenil	Primavera	2022	5

Más yardas ganadas por acarreos en un partido de temporada regular

#Jer	Equipo	Nombre	Acarreos	Yardas	Semana	Rival	Año	Categoría	Semestre
23	Borregos Salvajes I.T.E.S.M.-C. Estado de México	A. CRUZ	13	315	4	TOL	2017	Juvenil	Primavera
9	Borregos Salvajes I.T.E.S.M.-C. Chihuahua	A. FLORES	34	302	1	GUAD	2018	Juvenil	Primavera
3	Borregos Salvajes I.T.E.S.M.-C. Estado de México	A. CRUZ	10	290	3	SUBIRE	2019	Juvenil	Primavera
21	Club Rams Laguna	C. LEAÑOS	28	275	4	CHIH	2022	Juvenil	Primavera
27	Borregos Salvajes I.T.E.S.M.-C. Irapuato	F. MEJÍA	15	271	3	TAM	2012	Juvenil C	Otoño

Más yardas ganadas por acarreos en una temporada en la categoría

#Jer	Equipo	Nombre	Acarreos	Yardas	Categoría	Semestre	Año	JJ
23	Borregos Salvajes I.T.E.S.M.-C. Estado de México	A. CRUZ	39	873	Juvenil	Primavera	2017	6
34	Borregos Salvajes I.T.E.S.M.-C. Estado de México	R. MONTES	95	837	Juvenil	Primavera	2015	5
9	Borregos Salvajes I.T.E.S.M.-C. Chihuahua	A. FLORES	91	778	Juvenil	Primavera	2017	5
21	Borregos Salvajes I.T.E.S.M.-C. Ciudad de México	F. MAYEN	73	760	Juvenil	Primavera	2020	6
27	Borregos Salvajes I.T.E.S.M.-C. Irapuato	F. MEJÍA	65	679	Juvenil B	Primavera	2012	6

Líderes anuales en más yardas ganadas por acarreos en una temporada en la categoría

#Jer	Equipo	Nombre	Acarreos	Yardas	Categoría	Semestre	Año	JJ
42	Borregos Salvajes I.T.E.S.M.-C. Ciudad de México	R. GONZÁLEZ	78	633	Juvenil C	Primavera	2011	6
9	Osos Peleadores American School Foundation	K. RISHEIM	33	374	Juvenil C	Otoño	2011	4
27	Borregos Salvajes I.T.E.S.M.-C. Irapuato	F. MEJÍA	65	679	Juvenil B	Primavera	2012	6
06	Borregos Salvajes I.T.E.S.M.-C. Ciudad de México	K. CORREA	35	419	Juvenil C	Primavera	2012	5
27	Borregos Salvajes I.T.E.S.M.-C. Irapuato	F. MEJÍA	57	665	Juvenil C	Otoño	2012	5
05	Tigres Blancos U.-Madero Puebla	A. BELTRÁN	71	657	Juvenil C	Otoño	2013	6
21	Tigres Blancos U.-Madero Puebla	J. MONTES	48	425	Juvenil B	Primavera	2014	5
34	Borregos Salvajes I.T.E.S.M.-C. Estado de México	R. MONTES	95	837	Juvenil	Primavera	2015	5
12	Borregos Salvajes I.T.E.S.M.-C. Santa Fe	E. ELIZONDO	71	645	Juvenil	Primavera	2016	7
23	Borregos Salvajes I.T.E.S.M.-C. Estado de México	A. CRUZ	39	873	Juvenil	Primavera	2017	6
9	Borregos Salvajes I.T.E.S.M.-C. Chihuahua	A. FLORES	68	652	Juvenil	Primavera	2018	4
21	Gators Colegio Once México de Guadalajara	S. MORENO	91	579	Juvenil	Primavera	2019	6
21	Borregos Salvajes I.T.E.S.M.-C. Ciudad de México	F. MAYEN	73	760	Juvenil	Primavera	2020	6
21	Club Rams Laguna	C. LEAÑOS	81	480	Juvenil	Primavera	2022	5

Más yardas ganadas por acarreos en un partido de temporada regular en su temporada de novato en la categoría

#Jer	Equipo	Nombre	Acarreos	Yardas	Semana	Rival	Año	Categoría	Semestre
23	Borregos Salvajes I.T.E.S.M.-C. Estado de México	A. CRUZ	13	315	4	TOL	2017	Juvenil	Primavera
21	Club Rams Laguna	C. LEAÑOS	28	275	4	CHIH	2022	Juvenil	Primavera
34	Borregos Salvajes I.T.E.S.M.-C. Estado de México	R. MONTES	27	269	5	UMAD	2015	Juvenil	Primavera
34	Borregos Salvajes I.T.E.S.M.-C. Estado de México	R. MONTES	22	257	4	CCM	2015	Juvenil	Primavera
2	Borregos Salvajes I.T.E.S.M.-C. Puebla	N. ORTÍZ	23	246	6	UNINTER	2016	Juvenil	Primavera
27	Borregos Salvajes I.T.E.S.M.-C. Irapuato	F. MEJÍA	20	246	1	QRO	2012	Juvenil B	Primavera

Más yardas ganadas por acarreos en su temporada de novato en la categoría

#Jer	Equipo	Nombre	Acarreos	Yardas	Categoría	Semestre	Año	JJ
23	Borregos Salvajes I.T.E.S.M.-C. Estado de México	A. CRUZ	39	873	Juvenil	Primavera	2017	6
34	Borregos Salvajes I.T.E.S.M.-C. Estado de México	R. MONTES	95	837	Juvenil	Primavera	2015	5
21	Borregos Salvajes I.T.E.S.M.-C. Ciudad de México	F. MAYEN	73	760	Juvenil	Primavera	2020	6
27	Borregos Salvajes I.T.E.S.M.-C. Irapuato	F. MEJÍA	65	679	Juvenil B	Primavera	2012	6
12	Borregos Salvajes I.T.E.S.M.-C. Santa Fe	E. ELIZONDO	71	645	Juvenil	Primavera	2016	7

RECORDS DE LA CATEGORÍA JUVENIL

Más yardas ganadas por acarreos en su carrera

Mejía	#Jer	Equipo	Nombre	Acarreos	Yardas	Años	JJ
	27	Borregos Salvajes I.T.E.S.M.-C. Irapuato	F. MEJÍA	178	1,997	2012-13	16
	9	Borregos Salvajes I.T.E.S.M.-C. Chihuahua	A. FLORES	236	1,822	2016-18	16
	3	Borregos Salvajes I.T.E.S.M.-C. Estado de México	A. CRUZ	107	1,465	2017-19	13
	07	Borregos Salvajes I.T.E.S.M.-C. Querétaro	L. KOBEH	224	1,388	2013-16	22
	34	Borregos Salvajes I.T.E.S.M.-C. Estado de México	R. MONTES	132	1,043	2015-16	11

Promedio de Yardas

Más temporadas encabezando a la categoría en mayor promedio de yardas ganadas por acarreos (45 o más acarreos)

#Jer	Equipo	Nombre	Temps	Categoría	Semestre	Año	JJ
27	Borregos Salvajes I.T.E.S.M.-C. Irapuato	F. MEJÍA	2	Juvenil C	Otoño	2012-13	5,5
9	Borregos Salvajes I.T.E.S.M.-C. Chihuahua	A. FLORES	2	Juvenil	Primavera	2017-18	5,4
42	Borregos Salvajes I.T.E.S.M.-C. Ciudad de México	R. GONZÁLEZ	1	Juvenil C	Primavera	2011	6
7	Osos Peleadores American School Foundation	S. NIEZEN	1	Juvenil C	Otoño	2011	4
27	Borregos Salvajes I.T.E.S.M.-C. Irapuato	F. MEJÍA	1	Juvenil B	Primavera	2012	6
07	Borregos Salvajes I.T.E.S.M.-C. Puebla	A. VILLEGAS	1	Juvenil C	Primavera	2012	5
21	Tigres Blancos U.-Madero Puebla	J. MONTES	1	Juvenil B	Primavera	2014	5
34	Borregos Salvajes I.T.E.S.M.-C. Estado de México	R. MONTES	1	Juvenil	Primavera	2015	5
23	Águilas U.A.-Chihuahua	F. VILLASEÑOR	1	Juvenil	Primavera	2016	7
3	Borregos Salvajes I.T.E.S.M.-C. Estado de México	A. CRUZ	1	Juvenil	Primavera	2019	6
21	Borregos Salvajes I.T.E.S.M.-C. Ciudad de México	F. MAYEN	1	Juvenil	Primavera	2020	6
44	Borregos Salvajes I.T.E.S.M.-C. Chihuahua	S. BRAVO	1	Juvenil	Primavera	2022	5

Mayor promedio de yardas ganadas por acarreos en un partido de temporada regular (5 o más acarreos)

#Jer	Equipo	Nombre	Acarreos	Yardas	PYG	Semana	Rival	Año	Categoría	Semestre
22	Borregos Salvajes I.T.E.S.M.-C. Irapuato	J. GARCÍA	5	166	33.20	4	CHIH	2015	Juvenil	Primavera
03	Borregos Salvajes I.T.E.S.M.-Prepa Tec Monterrey	S. ARELLANO	5	153	30.60	3	UMAD	2014	Juvenil B	Primavera
3	Borregos Salvajes I.T.E.S.M.-C. Estado de México	A. CRUZ	10	290	29.00	3	SUBIRE	2019	Juvenil	Primavera
1	Borregos Salvajes I.T.E.S.M.-C. Ciudad de México	B. TOUSSAINT	7	195	27.86	3	CSF	2015	Juvenil	Primavera
10	Borregos Salvajes I.T.E.S.M.-C. Estado de México	L. FRANCO	6	148	24.67	6	GUAD	2020	Juvenil	Primavera

Mayor promedio de yardas ganadas por acarreos en una temporada en la categoría (50 o más acarreos)

#Jer	Equipo	Nombre	Acarreos	Yardas	PYG	Categoría	Semestre	Año	JJ
27	Borregos Salvajes I.T.E.S.M.-C. Irapuato	F. MEJÍA	57	665	11.67	Juvenil C	Otoño	2012	5
27	Borregos Salvajes I.T.E.S.M.-C. Irapuato	F. MEJÍA	56	653	11.66	Juvenil C	Otoño	2013	5
27	Borregos Salvajes I.T.E.S.M.-C. Irapuato	F. MEJÍA	65	679	10.45	Juvenil B	Primavera	2012	6
21	Borregos Salvajes I.T.E.S.M.-C. Ciudad de México	F. MAYEN	73	760	10.41	Juvenil	Primavera	2020	6
3	Borregos Salvajes I.T.E.S.M.-C. Estado de México	A. CRUZ	57	571	10.02	Juvenil	Primavera	2019	6

Líderes anuales en mayor promedio de yardas ganadas por acarreos en una temporada en la categoría (45 o más acarreos)

#Jer	Equipo	Nombre	Acarreos	Yardas	PYG	Categoría	Semestre	Año	JJ
42	Borregos Salvajes I.T.E.S.M.-C. Ciudad de México	R. GONZÁLEZ	78	633	8.12	Juvenil C	Primavera	2011	6
7	Osos Peleadores American School Foundation	S. NIEZEN	46	312	6.78	Juvenil C	Otoño	2011	4
27	Borregos Salvajes I.T.E.S.M.-C. Irapuato	F. MEJÍA	65	679	10.45	Juvenil B	Primavera	2012	6
07	Borregos Salvajes I.T.E.S.M.-C. Puebla	A. VILLEGAS	66	332	5.03	Juvenil C	Primavera	2012	5
27	Borregos Salvajes I.T.E.S.M.-C. Irapuato	F. MEJÍA	57	665	11.67	Juvenil C	Otoño	2012	5
27	Borregos Salvajes I.T.E.S.M.-C. Irapuato	F. MEJÍA	56	653	11.66	Juvenil C	Otoño	2013	5
21	Tigres Blancos U.-Madero Puebla	J. MONTES	48	425	8.85	Juvenil B	Primavera	2014	5
34	Borregos Salvajes I.T.E.S.M.-C. Estado de México	R. MONTES	95	837	8.81	Juvenil	Primavera	2015	5
23	Águilas U.A.-Chihuahua	F. VILLASEÑOR	48	480	10.00	Juvenil	Primavera	2016	7
9	Borregos Salvajes I.T.E.S.M.-C. Chihuahua	A. FLORES	91	778	8.55	Juvenil	Primavera	2017	5
9	Borregos Salvajes I.T.E.S.M.-C. Chihuahua	A. FLORES	68	652	9.59	Juvenil	Primavera	2018	4
3	Borregos Salvajes I.T.E.S.M.-C. Estado de México	A. CRUZ	57	571	10.02	Juvenil	Primavera	2019	6
21	Borregos Salvajes I.T.E.S.M.-C. Ciudad de México	F. MAYEN	73	760	10.41	Juvenil	Primavera	2020	6
44	Borregos Salvajes I.T.E.S.M.-C. Chihuahua	S. BRAVO	49	316	6.45	Juvenil	Primavera	2022	5

RECORDS DE LA CATEGORÍA JUVENIL

Mayor promedio de yardas ganadas por acarreos en un partido de temporada regular en su temporada de novato en la categoría (5 o más acarreos)

#Jer	Equipo	Nombre	Acarreos	Yardas	PYG	Semana	Rival	Año	Categoría	Semestre
03	Borregos Salvajes I.T.E.S.M.-Prepa Tec Monterrey	S. ARELLANO	5	153	30.60	3	UMAD	2014	Juvenil B	Primavera
10	Borregos Salvajes I.T.E.S.M.-C. Estado de México	L. FRANCO	6	148	24.67	6	GUAD	2020	Juvenil	Primavera
23	Borregos Salvajes I.T.E.S.M.-C. Estado de México	A. CRUZ	13	315	24.23	4	TOL	2017	Juvenil	Primavera
7	Borregos Salvajes I.T.E.S.M.-C. Estado de México	A. FERRUZ	6	143	23.83	1	INTER	2020	Juvenil	Primavera
21	Borregos Salvajes I.T.E.S.M.-C. Ciudad de México	F. MAYEN	8	188	23.50	1	PUE	2020	Juvenil	Primavera

Mayor promedio de yardas ganadas por acarreos en su temporada de novato en la categoría (50 o más acarreos)

#Jer	Equipo	Nombre	Acarreos	Yardas	PYG	Categoría	Semestre	Año	JJ
27	Borregos Salvajes I.T.E.S.M.-C. Irapuato	F. MEJÍA	65	679	10.45	Juvenil B	Primavera	2012	6
21	Borregos Salvajes I.T.E.S.M.-C. Ciudad de México	F. MAYEN	73	760	10.41	Juvenil	Primavera	2020	6
12	Borregos Salvajes I.T.E.S.M.-C. Santa Fe	E. ELIZONDO	71	645	9.08	Juvenil	Primavera	2016	7
34	Borregos Salvajes I.T.E.S.M.-C. Estado de México	R. MONTES	95	837	8.81	Juvenil	Primavera	2015	5
42	Borregos Salvajes I.T.E.S.M.-C. Ciudad de México	R. GONZÁLEZ	78	633	8.12	Juvenil C	Primavera	2011	6

Mayor promedio de yardas ganadas por acarreos en su carrera (100 o más acarreos)

Mejía	#Jer	Equipo	Nombre	Acarreos	Yardas	PYG	Años	JJ
	3	Borregos Salvajes I.T.E.S.M.-C. Estado de México	A. CRUZ	107	1465	13.69	2017-19	13
	27	Borregos Salvajes I.T.E.S.M.-C. Irapuato	F. MEJÍA	178	1,997	11.22	2012-13	16
	3	Borregos Salvajes I.T.E.S.M.-C. Irapuato	F. MEJÍA	100	809	8.09	2013-16	20
	34	Borregos Salvajes I.T.E.S.M.-C. Estado de México	R. MONTES	132	1,043	7.90	2015-16	11
	42	Borregos Salvajes I.T.E.S.M.-C. Ciudad de México	R. GONZÁLEZ	121	953	7.88	2011-12	11

Primeros y Diez

Más temporadas encabezando a la categoría en más primeros y diez logrados por acarreos

#Jer	Equipo	Nombre	Temps	Categoría	Semestre	Año	JJ
34	Borregos Salvajes I.T.E.S.M.-C. Ciudad de México	M. VALVERDE	1	Juvenil C	Primavera	2011	5
9	Osos Peleadores American School Foundation	K. RISHEIM	1	Juvenil C	Otoño	2011	4
27	Borregos Salvajes I.T.E.S.M.-C. Irapuato	F. MEJÍA	1	Juvenil B	Primavera	2012	6
20	Borregos Salvajes I.T.E.S.M.-C. Ciudad de México	M. VALVERDE	1	Juvenil C	Primavera	2012	5
9	Osos Peleadores American School Foundation	K. RISHEIM	1	Juvenil C	Otoño	2012	5
05	Tigres Blancos U.-Madero Puebla	A. BELTRÁN	1	Juvenil C	Otoño	2013	6
21	Tigres Blancos U.-Madero Puebla	J. MONTES	1	Juvenil B	Primavera	2014	5
34	Borregos Salvajes I.T.E.S.M.-C. Estado de México	R. MONTES	1	Juvenil	Primavera	2015	5
07	Borregos Salvajes I.T.E.S.M.-C. Querétaro	L. KOBEH	1	Juvenil	Primavera	2016	7
1	Legionarios U.-Internacional de Cuernavaca	D. GARCIASELA	1	Juvenil	Primavera	2017	6
2	Borregos Salvajes I.T.E.S.M.-C. Irapuato	A. TÉLLEZ	1	Juvenil	Primavera	2018	5
21	Gators Colegio Once México de Guadalajara	S. MORENO	1	Juvenil	Primavera	2019	6
21	Borregos Salvajes I.T.E.S.M.-C. Ciudad de México	F. MAYEN	1	Juvenil	Primavera	2020	6
21	Club Rams Laguna	C. LEAÑOS	1	Juvenil	Primavera	2022	5

Más primeros y diez logrados por acarreos en un partido de temporada regular

#Jer	Equipo	Nombre	Acarreos	1y10	Semana	Rival	Año	Categoría	Semestre
21	Club Rams Laguna	C. LEAÑOS	28	13	4	CHIH	2022	Juvenil	Primavera
9	Borregos Salvajes I.T.E.S.M.-C. Chihuahua	A. FLORES	34	12	1	GUAD	2018	Juvenil	Primavera
34	Borregos Salvajes I.T.E.S.M.-C. Estado de México	R. MONTES	27	11	5	UMAD	2015	Juvenil	Primavera
21	Borregos Salvajes I.T.E.S.M.-C. León	C. ZÚÑIGA	16	9	4	UDA	2018	Juvenil	Primavera
21	Borregos Salvajes I.T.E.S.M.-C. Laguna	E. MARTÍNEZ	21	9	2	SUBIRE	2019	Juvenil	Primavera
34	Guerreros Jaguar Colegio SuBiré	M. RUÍZ	23	9	2	GUAD	2020	Juvenil	Primavera

Más primeros y diez logrados por acarreos en una temporada en la categoría

#Jer	Equipo	Nombre	Acarreos	1y10	Categoría	Semestre	Año	JJ
34	Borregos Salvajes I.T.E.S.M.-C. Estado de México	R. MONTES	95	30	Juvenil	Primavera	2015	5
7	Borregos Salvajes I.T.E.S.M.-C. Querétaro	L. KOBEH	70	28	Juvenil	Primavera	2016	7
21	Gators Colegio Once México de Guadalajara	S. MORENO	91	25	Juvenil	Primavera	2019	6
27	Borregos Salvajes I.T.E.S.M.-C. Irapuato	F. MEJÍA	65	24	Juvenil B	Primavera	2012	6
1	Legionarios U.-Internacional de Cuernavaca	D. GARCIASELA	65	24	Juvenil	Primavera	2017	6

RECORDS DE LA CATEGORÍA JUVENIL

Líderes anuales en más primeros y diez logrados por acarreos en una temporada en la categoría

#Jer	Equipo	Nombre	Acarreos	1y10	Categoría	Semestre	Año	JJ
34	Borregos Salvajes I.T.E.S.M.-C. Ciudad de México	M. VALVERDE	58	16	Juvenil C	Primavera	2011	5
9	Osos Peleadores American School Foundation	K. RISHEIM	33	15	Juvenil C	Otoño	2011	4
27	Borregos Salvajes I.T.E.S.M.-C. Irapuato	F. MEJÍA	65	24	Juvenil B	Primavera	2012	6
20	Borregos Salvajes I.T.E.S.M.-C. Ciudad de México	M. VALVERDE	40	13	Juvenil C	Primavera	2012	5
9	Osos Peleadores American School Foundation	K. RISHEIM	41	16	Juvenil C	Otoño	2012	5
05	Tigres Blancos U.-Madero Puebla	A. BELTRÁN	71	19	Juvenil C	Otoño	2013	6
21	Tigres Blancos U.-Madero Puebla	J. MONTES	48	11	Juvenil B	Primavera	2014	5
34	Borregos Salvajes I.T.E.S.M.-C. Estado de México	R. MONTES	95	30	Juvenil	Primavera	2015	5
07	Borregos Salvajes I.T.E.S.M.-C. Querétaro	L. KOBEH	70	28	Juvenil	Primavera	2016	7
1	Legionarios U.-Internacional de Cuernavaca	D. GARCIASELA	65	24	Juvenil	Primavera	2017	5
2	Borregos Salvajes I.T.E.S.M.-C. Irapuato	A. TÉLLEZ	76	21	Juvenil	Primavera	2018	5
21	Gators Colegio Once México de Guadalajara	S. MORENO	91	25	Juvenil	Primavera	2019	6
21	Borregos Salvajes I.T.E.S.M.-C. Ciudad de México	F. MAYEN	72	20	Juvenil	Primavera	2020	6
21	Club Rams Laguna	C. LEAÑOS	81	21	Juvenil	Primavera	2022	5

Más primeros y diez logrados por acarreos en un partido de temporada regular en su temporada de novato en la categoría

#Jer	Equipo	Nombre	Acarreos	1y10	Semana	Rival	Año	Categoría	Semestre
21	Club Rams Laguna	C. LEAÑOS	28	13	4	CHIH	2022	Juvenil	Primavera
34	Borregos Salvajes I.T.E.S.M.-C. Estado de México	R. MONTES	27	11	5	UMAD	2015	Juvenil	Primavera
27	Borregos Salvajes I.T.E.S.M.-C. Irapuato	F. MEJÍA	20	8	1	QRO	2012	Juvenil B	Primavera
34	Borregos Salvajes I.T.E.S.M.-C. Estado de México	R. MONTES	22	8	4	CCM	2015	Juvenil	Primavera
34	Borregos Salvajes I.T.E.S.M.-C. Estado de México	R. MONTES	14	7	2	CSF	2015	Juvenil	Primavera
9	Borregos Salvajes I.T.E.S.M.-C. Chihuahua	A. FLORES	15	7	2	UACH	2016	Juvenil	Primavera
27	Borregos Salvajes I.T.E.S.M.-C. Tampico	J. ESCALANTE	14	7	4	CVA	2012	Juvenil C	Otoño
85	Borregos Salvajes I.T.E.S.M.-C. Guadalajara	D. VALENCIA	19	7	7	QRO	2019	Juvenil	Primavera
85	Borregos Salvajes I.T.E.S.M.-C. Guadalajara	D. VALENCIA	26	7	4	COBACH	2019	Juvenil	Primavera
21	Gators Colegio Once México de Guadalajara	S. MORENO	22	7	5	GUAD	2019	Juvenil	Primavera

Más primeros y diez logrados por acarreos en su temporada de novato en la categoría

#Jer	Equipo	Nombre	Acarreos	1y10	Categoría	Semestre	Año	JJ
34	Borregos Salvajes I.T.E.S.M.-C. Estado de México	R. MONTES	95	30	Juvenil	Primavera	2015	5
21	Gators Colegio Once México de Guadalajara	S. MORENO	91	25	Juvenil	Primavera	2019	6
27	Borregos Salvajes I.T.E.S.M.-C. Irapuato	F. MEJÍA	65	24	Juvenil B	Primavera	2012	6
85	Borregos Salvajes I.T.E.S.M.-C. Guadalajara	D. VALENCIA	72	22	Juvenil	Primavera	2019	6
21	Club Rams Laguna	C. LEAÑOS	81	21	Juvenil	Primavera	2022	5

Más primeros y diez logrados por acarreos en su carrera

Kobeh	#Jer	Equipo	Nombre	Acarreos	1y10	Años	JJ
	07	Borregos Salvajes I.T.E.S.M.-C. Querétaro	L. KOBEH	224	60	2013-16	22
	9	Borregos Salvajes I.T.E.S.M.-C. Chihuahua	A. FLORES	236	58	2016-18	16
	27	Borregos Salvajes I.T.E.S.M.-C. Irapuato	F. MEJÍA	178	52	2012-13	16
	34	Borregos Salvajes I.T.E.S.M.-C. Estado de México	R. MONTES	132	41	2015-16	11
	16	Borregos Salvajes I.T.E.S.M.-C. Irapuato	L. MEJÍA	154	35	2012-15	24
	10	Borregos Salvajes I.T.E.S.M.-C. Querétaro	S. PÉREZ	150	35	2017-19	16

Touchdowns

Más temporadas encabezando a la categoría en más touchdowns anotados por acarreos

#Jer	Equipo	Nombre	Temps	Categoría	Semestre	Año	JJ
03	Borregos Salvajes I.T.E.S.M.-C. Irapuato	F. MEJÍA	2	Juvenil	Primavera	2015-16	4,6
27	Borregos Salvajes I.T.E.S.M.-C. Irapuato	F. MEJÍA	2	Juvenil B	Primavera	2012,14	6,5
42	Borregos Salvajes I.T.E.S.M.-C. Ciudad de México	R. GONZÁLEZ	1	Juvenil C	Primavera	2011	6
24	Borregos Salvajes I.T.E.S.M.-C. Querétaro	J. GONZÁLEZ	1	Juvenil C	Otoño	2011	5
02	Borregos Salvajes I.T.E.S.M.-C. Puebla	R. TORRES	1	Juvenil C	Primavera	2012	5
06	Borregos Salvajes I.T.E.S.M.-C. Ciudad de México	K. CORREA	1	Juvenil C	Primavera	2012	5
9	Osos Peleadores American School Foundation	K. RISHEIM	1	Juvenil C	Otoño	2012	5
27	Borregos Salvajes I.T.E.S.M.-C. Irapuato	F. MEJÍA	1	Juvenil C	Otoño	2013	5

34	Borregos Salvajes I.T.E.S.M.-C. Estado de México	R. MONTES	1	Juvenil	Primavera	2015	5
12	Borregos Salvajes I.T.E.S.M.-C. Santa Fe	E. ELIZONDO	1	Juvenil	Primavera	2016	7
30	Borregos Salvajes I.T.E.S.M.-C. Toluca	A. RODRÍGUEZ	1	Juvenil	Primavera	2016	7
21	Borregos Salvajes I.T.E.S.M.-C. Laguna	E. MARTÍNEZ	1	Juvenil	Primavera	2017	6
9	Borregos Salvajes I.T.E.S.M.-C. Chihuahua	A. FLORES	1	Juvenil	Primavera	2018	4
3	Borregos Salvajes I.T.E.S.M.-C. Estado de México	A. CRUZ	1	Juvenil	Primavera	2019	6
21	Borregos Salvajes I.T.E.S.M.-C. Ciudad de México	F. MAYEN	1	Juvenil	Primavera	2020	6
24	Zorros C.E.T.Y.S.-C. Mexicali	S. CISNEROS	1	Juvenil	Primavera	2022	6

Más touchdowns anotados por acarreos en un partido de temporada regular

#Jer	Equipo	Nombre	Acarreos	TDs	Semana	Rival	Año	Categoría	Semestre
9	Borregos Salvajes I.T.E.S.M.-C. Chihuahua	A. FLORES	20	6	6	QRO	2017	Juvenil	Primavera
27	Borregos Salvajes I.T.E.S.M.-C. Irapuato	F. MEJÍA	15	6	2	TAM	2013	Juvenil C	Otoño
21	Borregos Salvajes I.T.E.S.M.-C. Laguna	E. MARTÍNEZ	4	5	2	CHIH	2017	Juvenil	Primavera
88	Borregos Salvajes I.T.E.S.M.-C. Santa Fe	J. SEGURA	6	5	1	LBM	2017	Juvenil	Primavera
9	Borregos Salvajes I.T.E.S.M.-C. Querétaro	S. PÉREZ	11	5	3	UDA	2018	Juvenil	Primavera
9	Borregos Salvajes I.T.E.S.M.-C. Chihuahua	A. FLORES	4	5	2	LEON	2018	Juvenil	Primavera
3	Borregos Salvajes I.T.E.S.M.-C. Estado de México	A. CRUZ	10	5	3	SUBIRE	2019	Juvenil	Primavera

Más touchdowns anotados por acarreos en una temporada en la categoría

#Jer	Equipo	Nombre	Acarreos	TDs	Categoría	Semestre	Año	JJ
9	Osos Peleadores American School Foundation	K. RISHEIM	41	14	Juvenil C	Otoño	2012	5
21	Borregos Salvajes I.T.E.S.M.-C. Laguna	E. MARTÍNEZ	32	14	Juvenil	Primavera	2017	6
27	Borregos Salvajes I.T.E.S.M.-C. Irapuato	F. MEJÍA	65	13	Juvenil B	Primavera	2012	6
23	Borregos Salvajes I.T.E.S.M.-C. Estado de México	A. CRUZ	39	13	Juvenil	Primavera	2017	6
3	Borregos Salvajes I.T.E.S.M.-C. Estado de México	A. CRUZ	57	13	Juvenil	Primavera	2019	6
27	Borregos Salvajes I.T.E.S.M.-C. Irapuato	F. MEJÍA	57	12	Juvenil C	Otoño	2012	5

Líderes anuales en más touchdowns anotados por acarreos en una temporada en la categoría

#Jer	Equipo	Nombre	Acarreos	TDs	Categoría	Semestre	Año	JJ
42	Borregos Salvajes I.T.E.S.M.-C. Ciudad de México	R. GONZÁLEZ	78	9	Juvenil C	Primavera	2011	6
24	Borregos Salvajes I.T.E.S.M.-C. Querétaro	J. GONZÁLEZ	11	8	Juvenil C	Otoño	2011	5
27	Borregos Salvajes I.T.E.S.M.-C. Irapuato	F. MEJÍA	65	13	Juvenil B	Primavera	2012	6
02	Borregos Salvajes I.T.E.S.M.-C. Puebla	R. TORRES	48	8	Juvenil C	Primavera	2012	5
06	Borregos Salvajes I.T.E.S.M.-C. Ciudad de México	K. CORREA	35	8	Juvenil C	Primavera	2012	5
9	Osos Peleadores American School Foundation	K. RISHEIM	41	14	Juvenil C	Otoño	2012	5
27	Borregos Salvajes I.T.E.S.M.-C. Irapuato	F. MEJÍA	56	10	Juvenil C	Otoño	2013	5
03	Borregos Salvajes I.T.E.S.M.-C. Irapuato	F. MEJÍA	32	8	Juvenil B	Primavera	2014	5
34	Borregos Salvajes I.T.E.S.M.-C. Estado de México	R. MONTES	95	9	Juvenil	Primavera	2015	5
03	Borregos Salvajes I.T.E.S.M.-C. Irapuato	F. MEJÍA	23	9	Juvenil	Primavera	2015	4
12	Borregos Salvajes I.T.E.S.M.-C. Santa Fe	E. ELIZONDO	71	8	Juvenil	Primavera	2016	7
3	Borregos Salvajes I.T.E.S.M.-C. Irapuato	F. MEJÍA	44	8	Juvenil	Primavera	2016	6
30	Borregos Salvajes I.T.E.S.M.-C. Toluca	A. RODRÍGUEZ	47	8	Juvenil	Primavera	2016	7
21	Borregos Salvajes I.T.E.S.M.-C. Laguna	E. MARTÍNEZ	32	14	Juvenil	Primavera	2017	6
9	Borregos Salvajes I.T.E.S.M.-C. Chihuahua	A. FLORES	68	11	Juvenil	Primavera	2018	4
3	Borregos Salvajes I.T.E.S.M.-C. Estado de México	A. CRUZ	57	13	Juvenil	Primavera	2019	6
21	Borregos Salvajes I.T.E.S.M.-C. Ciudad de México	F. MAYEN	72	8	Juvenil	Primavera	2020	6
24	Zorros C.E.T.Y.S.-C. Mexicali	S. CISNEROS	71	10	Juvenil	Primavera	2022	6

Más touchdowns anotados por acarreos en un partido de temporada regular en su temporada de novato en la categoría

#Jer	Equipo	Nombre	Acarreos	TDs	Semana	Rival	Año	Categoría	Semestre
21	Borregos Salvajes I.T.E.S.M.-C. Laguna	E. MARTÍNEZ	4	5	2	CHIH	2017	Juvenil	Primavera
88	Borregos Salvajes I.T.E.S.M.-C. Santa Fe	J. SEGURA	6	5	1	LBM	2017	Juvenil	Primavera
34	Borregos Salvajes I.T.E.S.M.-C. Estado de México	R. MONTES	18	4	3	QRO	2015	Juvenil	Primavera
44	Borregos Salvajes I.T.E.S.M.-C. León	J. SÁNCHEZ	4	4	4	TAM	2016	Juvenil	Primavera
44	Borregos Salvajes I.T.E.S.M.-C. Toluca	J. ACEVES	6	4	6	INTER	2020	Juvenil	Primavera
21	Club Rams Laguna	C. LEAÑOS	28	4	4	CHIH	2022	Juvenil	Primavera

RECORDS DE LA CATEGORÍA JUVENIL

Más touchdowns anotados por acarreos en su temporada de novato en la categoría

#Jer	Equipo	Nombre	Acarreos	TDs	Categoría	Semestre	Año	JJ
21	Borregos Salvajes I.T.E.S.M.-C. Laguna	E. MARTÍNEZ	32	14	Juvenil	Primavera	2017	6
27	Borregos Salvajes I.T.E.S.M.-C. Irapuato	F. MEJÍA	65	13	Juvenil B	Primavera	2012	6
23	Borregos Salvajes I.T.E.S.M.-C. Estado de México	A. CRUZ	39	13	Juvenil	Primavera	2017	6
34	Borregos Salvajes I.T.E.S.M.-C. Estado de México	R. MONTES	95	9	Juvenil	Primavera	2015	5
42	Borregos Salvajes I.T.E.S.M.-C. Ciudad de México	R. GONZÁLEZ	78	9	Juvenil C	Primavera	2011	6
05	Toros U.-Estudios Avanzados de Aguascalientes	Ó. ALBO	84	9	Juvenil C	Otoño	2013	5

Más touchdowns anotados por acarreos en su carrera

Mejía	#Jer	Equipo	Nombre	Acarreos	TDs	Años	JJ
	27	Borregos Salvajes I.T.E.S.M.-C. Irapuato	F. MEJÍA	178	35	2012-13	16
	3	Borregos Salvajes I.T.E.S.M.-C. Estado de México	A. CRUZ	107	27	2017-19	13
	3	Borregos Salvajes I.T.E.S.M.-C. Irapuato	F. MEJÍA	100	26	2013-16	20
	9	Borregos Salvajes I.T.E.S.M.-C. Chihuahua	A. FLORES	236	25	2016-18	16
	21	Borregos Salvajes I.T.E.S.M.-C. Laguna	E. MARTÍNEZ	92	25	2017-19	12

Fumbles

Más temporadas encabezando a la categoría en más fumbles perdidos por acarreos

#Jer	Equipo	Nombre	Temps	Categoría	Semestre	Año	JJ
10	Borregos Salvajes I.T.E.S.M.-C. Puebla	M. MOSQUEDA	1	Juvenil C	Primavera	2011	6
18	Borregos Salvajes I.T.E.S.M.-C. Querétaro	A. DÍAZ	1	Juvenil C	Otoño	2011	5
4	Legionarios U.-Internacional de Cuernavaca	J. CALDERÓN	1	Juvenil C	Otoño	2011	6
16	Legionarios U.-Internacional de Cuernavaca	A. GARCÍA	1	Juvenil B	Primavera	2012	6
07	Borregos Salvajes I.T.E.S.M.-C. Puebla	A. VILLEGAS	1	Juvenil C	Primavera	2012	5
1	Legionarios U.-Internacional de Cuernavaca	H. PAGAZA	1	Juvenil C	Otoño	2012	5
87	Borregos Salvajes I.T.E.S.M.-C. Cuernavaca	C. CUEVAS	1	Juvenil C	Otoño	2012	2
05	Toros U.-Estudios Avanzados de Aguascalientes	Ó. ALBO	1	Juvenil C	Otoño	2013	5
03	Borregos Salvajes I.T.E.S.M.-C. Tampico	M. MEDELLÍN	1	Juvenil B	Primavera	2014	5
01	Borregos Salvajes I.T.E.S.M.-C. Ciudad de México	B. TOUSSAINT	1	Juvenil	Primavera	2015	4
03	Borregos Salvajes I.T.E.S.M.-C. Santa Fe	T. ELÍAS	1	Juvenil	Primavera	2015	5
7	Borregos Salvajes I.T.E.S.M.-C. Saltillo	M. CRUZ	1	Juvenil	Primavera	2016	7
9	Borregos Salvajes I.T.E.S.M.-C. Chihuahua	A. FLORES	1	Juvenil	Primavera	2016	7
11	Borregos Salvajes I.T.E.S.M.-C. Saltillo	J. DÁVILA	1	Juvenil	Primavera	2017	6
5	Rinos U.-Dinamo de América	J. NAVARRO	1	Juvenil	Primavera	2018	4
7	Borregos Salvajes I.T.E.S.M.-C. Puebla	I. KOBEH	1	Juvenil	Primavera	2019	6
9	Mandriles Colegio Stratford de Cuautla	L. GÓMEZ	1	Juvenil	Primavera	2019	6
29	Borregos Salvajes I.T.E.S.M.-C. Puebla	D. FERNÁNDEZ	1	Juvenil	Primavera	2020	6
7	Toros C.B.T.I.S.#21- C. Mexicali	J. SILVA	1	Juvenil	Primavera	2022	5

Más fumbles perdidos por acarreos en un partido de temporada regular

#Jer	Equipo	Nombre	Acarreos	Fumbles	Semana	Rival	Año	Categoría	Semestre
05	Toros U.-Estudios Avanzados de Aguascalientes	Ó. ALBO	20	4	2	UMAD	2013	Juvenil C	Otoño
5	Rinos U.-Dinamo de América	J. NAVARRO	10	4	3	QRO	2018	Juvenil	Primavera
7	Toros C.B.T.I.S.#21- C. Mexicali	J. SILVA	4	4	6	CETYS TIJ	2022	Juvenil	Primavera

29 jugadores con 2 fumbles perdidos por acarreos en un partido de temporada regular

Más fumbles perdidos por acarreos en una temporada en la categoría

#Jer	Equipo	Nombre	Acarreos	Fumbles	Categoría	Semestre	Año	JJ
16	Legionarios U.-Internacional de Cuernavaca	A. GARCÍA	67	6	Juvenil B	Primavera	2012	6
05	Toros U.-Estudios Avanzados de Aguascalientes	Ó. ALBO	84	5	Juvenil C	Otoño	2013	5
5	Rinos U.-Dinamo de América	J. NAVARRO	14	5	Juvenil	Primavera	2018	4
7	Borregos Salvajes I.T.E.S.M.-C. Saltillo	M. CRUZ	79	4	Juvenil	Primavera	2016	7
9	Borregos Salvajes I.T.E.S.M.-C. Chihuahua	A. FLORES	77	4	Juvenil	Primavera	2016	7
9	Osos Peleadores American School Foundation	R. GONZÁLEZ	46	4	Juvenil B	Primavera	2012	6
03	Borregos Salvajes I.T.E.S.M.-C. Tampico	M. MEDELLÍN	48	4	Juvenil B	Primavera	2014	5
11	Borregos Salvajes I.T.E.S.M.-C. Saltillo	J. DÁVILA	36	4	Juvenil	Primavera	2017	6
16	Borregos Salvajes I.T.E.S.M.-C. Puebla	L. LOAEZA	7	4	Juvenil	Primavera	2018	5

29	Borregos Salvajes I.T.E.S.M.-C. Puebla	D. FERNÁNDEZ	40	4	Juvenil	Primavera	2020	6
7	Toros C.B.T.I.S.#21- C. Mexicali	J. SILVA	10	4	Juvenil	Primavera	2022	5

Más fumbles perdidos por acarreos en un partido de temporada regular en su temporada de novato en la categoría

#Jer	Equipo	Nombre	Acarreos	Fumbles	Semana	Rival	Año	Categoría	Semestre
05	Toros U.-Estudios Avanzados de Aguascalientes	Ó. ALBO	20	4	2	UMAD	2013	Juvenil C	Otoño
5	Rinos U.-Dinamo de América	J. NAVARRO	10	4	3	QRO	2018	Juvenil	Primavera
7	Toros C.B.T.I.S.#21- C. Mexicali	J. SILVA	4	4	6	CETYS TIJ	2022	Juvenil	Primavera

13 jugadores con 2 fumbles perdidos por acarreos en un partido de temporada regular en su temporada de novato en la categoría

Más fumbles perdidos por acarreos en su temporada de novato en la categoría

#Jer	Equipo	Nombre	Acarreos	Fumbles	Categoría	Semestre	Año	JJ
16	Legionarios U.-Internacional de Cuernavaca	A. GARCÍA	67	6	Juvenil B	Primavera	2012	6
05	Toros U.-Estudios Avanzados de Aguascalientes	Ó. ALBO	84	5	Juvenil C	Otoño	2013	5
5	Rinos U.-Dinamo de América	J. NAVARRO	14	5	Juvenil	Primavera	2018	4
7	Borregos Salvajes I.T.E.S.M.-C. Saltillo	M. CRUZ	79	4	Juvenil	Primavera	2016	7
9	Borregos Salvajes I.T.E.S.M.-C. Chihuahua	A. FLORES	77	4	Juvenil	Primavera	2016	7
11	Borregos Salvajes I.T.E.S.M.-C. Saltillo	J. DÁVILA	36	4	Juvenil	Primavera	2017	6
16	Borregos Salvajes I.T.E.S.M.-C. Puebla	L. LOAEZA	7	4	Juvenil	Primavera	2018	5
7	Toros C.B.T.I.S.#21- C. Mexicali	J. SILVA	10	4	Juvenil	Primavera	2022	5

Más fumbles perdidos por acarreos en su carrera

García	#Jer	Equipo	Nombre	Acarreos	Fumbles	Años	JJ
	16	Legionarios U.-Internacional de Cuernavaca	A. GARCÍA	91	6	2012	11
	07	Borregos Salvajes I.T.E.S.M.-C. Querétaro	L. KOBEH	224	5	2013-16	22
	9	Borregos Salvajes I.T.E.S.M.-C. Chihuahua	A. FLORES	236	5	2016-18	16
	05	Toros U.-Estudios Avanzados de Aguascalientes	Ó. ALBO	84	5	2013	5
	5	Rinos U.-Dinamo de América	J. NAVARRO	14	5	2018	3
	29	Borregos Salvajes I.T.E.S.M.-C. Puebla	D. FERNÁNDEZ	52	5	2017-20	10

En Playoffs

Más acarreos en un partido de playoffs

#Jer	Equipo	Nombre	Acarreos	Fase	Semana	Rival	Año	Categoría	Semestre
27	Borregos Salvajes I.T.E.S.M.-C. Irapuato	F. MEJÍA	24	SF	7	ASF	2012	Juvenil C	Otoño
27	Borregos Salvajes I.T.E.S.M.-C. Irapuato	F. MEJÍA	23	FI	8	CSF	2012	Juvenil C	Otoño
34	Borregos Salvajes I.T.E.S.M.-C. Estado de México	R. MONTES	23	SF	6	GUAD	2015	Juvenil	Primavera
26	Mandriles Colegio Stratford de Cuautla	F. VALENCIA	22	SF	7	SUBIRE	2017	Juvenil	Primavera
01	Tigres Blancos U.-Madero Puebla	J. LEÓN	21	SF	8	IRA	2014	Juvenil B	Primavera

Más acarreos en un partido de playoffs en su temporada de novato en la categoría

#Jer	Equipo	Nombre	Acarreos	Fase	Semana	Rival	Año	Categoría	Semestre
34	Borregos Salvajes I.T.E.S.M.-C. Estado de México	R. MONTES	23	SF	6	GUAD	2015	Juvenil	Primavera
26	Mandriles Colegio Stratford de Cuautla	F. VALENCIA	22	SF	7	SUBIRE	2017	Juvenil	Primavera
01	Tigres Blancos U.-Madero Puebla	J. LEÓN	21	SF	8	IRA	2014	Juvenil B	Primavera
34	Borregos Salvajes I.T.E.S.M.-C. Estado de México	R. MONTES	19	FI	7	PTEC	2015	Juvenil	Primavera
22	Guerreros Colegio Bachilleres de Chihuahua	H. DOMÍNGUEZ	19	FI	9	LAG	2019	Juvenil	Primavera

Más acarreos en playoffs en su temporada de novato en la categoría

#Jer	Equipo	Nombre	Acarreos	Partidos	Año	Categoría	Semestre
34	Borregos Salvajes I.T.E.S.M.-C. Estado de México	R. MONTES	42	2	2015	Juvenil	Primavera
01	Tigres Blancos U.-Madero Puebla	J. LEÓN	34	2	2014	Juvenil B	Primavera
22	Guerreros Colegio Bachilleres de Chihuahua	H. DOMÍNGUEZ	33	2	2019	Juvenil	Primavera
9	Borregos Salvajes I.T.E.S.M.-C. Estado de México	E. ULLOA	23	2	2015	Juvenil	Primavera
26	Mandriles Colegio Stratford de Cuautla	F. VALENCIA	22	1	2017	Juvenil	Primavera
22	Guerreros Jaguar Colegio SuBiré	J. GRAJEDA	22	2	2017	Juvenil	Primavera

Más acarreos en playoffs en su carrera

Mejía	#Jer	Equipo	Nombre	Acarreos	Partidos	Años
	27	Borregos Salvajes I.T.E.S.M.-C. Irapuato	F. MEJÍA	47	2	2012
	34	Borregos Salvajes I.T.E.S.M.-C. Estado de México	R. MONTES	47	4	2015-16
	05	Tigres Blancos U.-Madero Puebla	A. BELTRÁN	46	4	2012-13

3	Borregos Salvajes I.T.E.S.M.-Prepa Tec Monterrey	S. ARELLANO	44	4	2014-15
34	Borregos Salvajes I.T.E.S.M.-Prepa Tec Monterrey	L. GARCÍA	43	6	2014-16

Más yardas ganadas por acarreos en un partido de playoffs

#Jer	Equipo	Nombre	Acarreos	Yardas	Fase	Semana	Rival	Año	Categoría	Semestre
27	Borregos Salvajes I.T.E.S.M.-C. Irapuato	F. MEJÍA	24	384	SF	7	ASF	2012	Juvenil C	Otoño
21	Borregos Salvajes I.T.E.S.M.-C. Laguna	E. MARTÍNEZ	16	274	FI	8	SUBIRE	2017	Juvenil	Primavera
09	Osos Peleadores American School Foundation	K. RISHEIM	14	242	SF	7	IRA	2012	Juvenil C	Otoño
9	Borregos Salvajes I.T.E.S.M.-C. Chihuahua	A. FLORES	17	220	SF	6	HUMANISTA	2018	Juvenil	Primavera
16	Borregos Salvajes I.T.E.S.M.-C. Irapuato	L. MEJÍA	18	205	SF	7	ASF	2012	Juvenil C	Otoño

Más yardas ganadas por acarreos en un partido de playoffs en su temporada de novato en la categoría

#Jer	Equipo	Nombre	Acarreos	Yardas	Fase	Semana	Rival	Año	Categoría	Semestre
21	Borregos Salvajes I.T.E.S.M.-C. Laguna	E. MARTÍNEZ	16	274	FI	8	SUBIRE	2017	Juvenil	Primavera
23	Borregos Salvajes I.T.E.S.M.-C. Estado de México	A. CRUZ	15	204	FI	8	PTEC	2017	Juvenil	Primavera
22	Borregos Salvajes I.T.E.S.M.-Prepa Tec Monterrey	D. ANCIRA	14	157	FI	8	CEM	2017	Juvenil	Primavera
1	Guerreros Jaguar Colegio SuBiré	K. VÉLEZ	5	147	SF	7	STRATFORD	2017	Juvenil	Primavera
07	Tigres Blancos U.-Madero Puebla	J. FENELÓN	10	140	CF	6	UNINTER	2012	Juvenil C	Otoño

Más yardas ganadas por acarreos en playoffs en su temporada de novato en la categoría

#Jer	Equipo	Nombre	Acarreos	Yardas	Partidos	Año	Categoría	Semestre
21	Borregos Salvajes I.T.E.S.M.-C. Laguna	E. MARTÍNEZ	19	340	2	2017	Juvenil	Primavera
23	Borregos Salvajes I.T.E.S.M.-C. Estado de México	A. CRUZ	20	301	2	2017	Juvenil	Primavera
22	Guerreros Colegio Bachilleres de Chihuahua	H. DOMÍNGUEZ	33	207	2	2019	Juvenil	Primavera
22	Borregos Salvajes I.T.E.S.M.-Prepa Tec Monterrey	D. ANCIRA	19	199	2	2017	Juvenil	Primavera
22	Guerreros Jaguar Colegio SuBiré	J. GRAJEDA	22	176	2	2017	Juvenil	Primavera

Más yardas ganadas por acarreos en playoffs en su carrera

Mejía	#Jer	Equipo	Nombre	Acarreos	Yardas	Partidos	Años
	27	Borregos Salvajes I.T.E.S.M.-C. Irapuato	F. MEJÍA	47	499	2	2012
	3	Borregos Salvajes I.T.E.S.M.-C. Estado de México	A. CRUZ	36	421	4	2017-19
	9	Borregos Salvajes I.T.E.S.M.-C. Chihuahua	A. FLORES	34	371	2	2018
	09	Osos Peleadores American School Foundation	K. RISHEIM	18	352	2	2012
	3	Borregos Salvajes I.T.E.S.M.-C. Laguna	S. ARELLANO	44	350	4	2014-15

Mayor promedio de yardas ganadas por acarreos en un partido de playoffs (10 o más acarreos)

#Jer	Equipo	Nombre	Acarreos	Yardas	PYG	Fase	Semana	Rival	Año	Categoría	Semestre
09	Osos Peleadores American School Foundation	K. RISHEIM	14	242	17.29	SF	7	IRA	2012	Juvenil C	Otoño
21	Borregos Salvajes I.T.E.S.M.-C. Laguna	E. MARTÍNEZ	16	274	17.13	FI	8	SUBIRE	2017	Juvenil	Primavera
27	Borregos Salvajes I.T.E.S.M.-C. Irapuato	F. MEJÍA	24	384	16.00	SF	7	ASF	2012	Juvenil C	Otoño
07	Tigres Blancos U.-Madero Puebla	J. FENELÓN	10	140	14.00	CF	6	UNINTER	2012	Juvenil C	Otoño
88	Borregos Salvajes I.T.E.S.M.-C. Santa Fe	J. SEGURA	13	179	13.77	FI	7	CHIH	2018	Juvenil	Primavera

Mayor promedio de yardas ganadas por acarreos en un partido de playoffs en su temporada de novato en la categoría (10 o más acarreos)

#Jer	Equipo	Nombre	Acarreos	Yardas	PYG	Fase	Semana	Rival	Año	Categoría	Semestre
21	Borregos Salvajes I.T.E.S.M.-C. Laguna	E. MARTÍNEZ	16	274	17.13	FI	8	SUBIRE	2017	Juvenil	Primavera
07	Tigres Blancos U.-Madero Puebla	J. FENELÓN	10	140	14.00	CF	6	UNINTER	2012	Juvenil C	Otoño
23	Borregos Salvajes I.T.E.S.M.-C. Estado de México	A. CRUZ	15	204	13.60	FI	8	PTEC	2017	Juvenil	Primavera
22	Guerreros Jaguar Colegio SuBiré	J. GRAJEDA	11	133	12.09	SF	7	STRATFORD	2017	Juvenil	Primavera
22	Borregos Salvajes I.T.E.S.M.-Prepa Tec Monterrey	D. ANCIRA	14	157	11.21	FI	8	CEM	2017	Juvenil	Primavera

Mayor promedio de yardas ganadas por acarreos en playoffs en su temporada de novato en la categoría (10 o más acarreos)

#Jer	Equipo	Nombre	Acarreos	Yardas	PYG	Partidos	Año	Categoría	Semestre
21	Borregos Salvajes I.T.E.S.M.-C. Laguna	E. MARTÍNEZ	19	340	17.89	2	2017	Juvenil	Primavera
9	Borregos Salvajes I.T.E.S.M.-C. Laguna	J. ALATORRE	10	151	15.10	2	2017	Juvenil	Primavera
23	Borregos Salvajes I.T.E.S.M.-C. Estado de México	A. CRUZ	20	301	15.05	2	2017	Juvenil	Primavera
33	Borregos Salvajes I.T.E.S.M.-C. Guadalajara	A. PRADO	11	118	10.73	2	2013	Juvenil C	Otoño
5	Borregos Salvajes I.T.E.S.M.-C. Estado de México	B. ROSELLO	14	150	10.71	2	2019	Juvenil	Primavera

RECORDS DE LA CATEGORÍA JUVENIL

Mayor promedio de yardas ganadas por acarreos en playoffs en su carrera (20 o más acarreos)

Cruz	#Jer	Equipo	Nombre	Acarreos	Yardas	PYG	Partidos	Años
	3	Borregos Salvajes I.T.E.S.M.-C. Estado de México	A. CRUZ	36	421	11.69	4	2017-19
	9	Borregos Salvajes I.T.E.S.M.-C. Chihuahua	A. FLORES	34	371	10.91	2	2018
	1	Guerreros Jaguar Colegio SuBiré	K. VÉLEZ	22	239	10.86	3	2017-19
	27	Borregos Salvajes I.T.E.S.M.-C. Irapuato	F. MEJÍA	47	499	10.62	2	2012
	88	Borregos Salvajes I.T.E.S.M.-C. Santa Fe	J. SEGURA	26	249	9.58	2	2018

Más primeros y diez logrados por acarreos en un partido de playoffs

#Jer	Equipo	Nombre	Acarreos	1y10	Fase	Semana	Rival	Año	Categoría	Semestre
27	Borregos Salvajes I.T.E.S.M.-C. Irapuato	F. MEJÍA	24	10	SF	7	ASF	2012	Juvenil C	Otoño
16	Borregos Salvajes I.T.E.S.M.-C. Irapuato	L. MEJÍA	18	8	SF	7	ASF	2012	Juvenil C	Otoño
22	Guerreros Colegio Bachilleres de Chihuahua	H. DOMÍNGUEZ	19	8	FI	9	LAG	2019	Juvenil	Primavera
9	Borregos Salvajes I.T.E.S.M.-C. Chihuahua	A. FLORES	17	7	SF	6	HUMANISTA	2018	Juvenil	Primavera
05	Tigres Blancos U.-Madero Puebla	A. BELTRÁN	18	7	SF	7	QRO	2013	Juvenil C	Otoño

Más primeros y diez logrados por acarreos en un partido de playoffs en su temporada de novato en la categoría

#Jer	Equipo	Nombre	Acarreos	1y10	Fase	Semana	Rival	Año	Categoría	Semestre
22	Guerreros Colegio Bachilleres de Chihuahua	H. DOMÍNGUEZ	19	8	FI	9	LAG	2019	Juvenil	Primavera
21	Borregos Salvajes I.T.E.S.M.-C. Laguna	E. MARTÍNEZ	16	6	FI	8	SUBIRE	2017	Juvenil	Primavera
26	Mandriles Colegio Stratford de Cuautla	F. VALENCIA	22	6	SF	7	SUBIRE	2017	Juvenil	Primavera
01	Tigres Blancos U.-Madero Puebla	J. LEÓN	21	6	SF	8	IRA	2014	Juvenil B	Primavera
4	Borregos Salvajes I.T.E.S.M.-C. Santa Fe	E. GONZÁLEZ	10	6	FI	7	CHIH	2018	Juvenil	Primavera

Más primeros y diez logrados por acarreos en playoffs en su temporada de novato en la categoría

#Jer	Equipo	Nombre	Acarreos	1y10	Partidos	Año	Categoría	Semestre
22	Guerreros Colegio Bachilleres de Chihuahua	H. DOMÍNGUEZ	33	11	2	2019	Juvenil	Primavera
5	Borregos Salvajes I.T.E.S.M.-C. Estado de México	B. ROSELLO	14	7	2	2019	Juvenil	Primavera
01	Tigres Blancos U.-Madero Puebla	J. LEÓN	34	7	2	2014	Juvenil B	Primavera
21	Borregos Salvajes I.T.E.S.M.-C. Laguna	E. MARTÍNEZ	19	6	2	2017	Juvenil	Primavera
22	Guerreros Jaguar Colegio SuBiré	J. GRAJEDA	22	6	2	2017	Juvenil	Primavera
26	Mandriles Colegio Stratford de Cuautla	F. VALENCIA	22	6	1	2017	Juvenil	Primavera
4	Borregos Salvajes I.T.E.S.M.-C. Santa Fe	E. GONZÁLEZ	18	6	2	2018	Juvenil	Primavera

Más primeros y diez logrados por acarreos en playoffs en su carrera

Mejía	#Jer	Equipo	Nombre	Acarreos	1y10	Partidos	Años
	27	Borregos Salvajes I.T.E.S.M.-C. Irapuato	F. MEJÍA	47	15	2	2012
	16	Borregos Salvajes I.T.E.S.M.-C. Irapuato	L. MEJÍA	40	13	3	2012-14
	05	Tigres Blancos U.-Madero Puebla	A. BELTRÁN	46	12	4	2012-13
	3	Borregos Salvajes I.T.E.S.M.-Prepa Tec Monterrey	S. ARELLANO	44	11	4	2014-15
	22	Guerreros Colegio Bachilleres de Chihuahua	H. DOMÍNGUEZ	33	11	2	2019

Más touchdowns anotados por acarreos en un partido de playoffs

#Jer	Equipo	Nombre	Acarreos	TDs	Fase	Semana	Rival	Año	Categoría	Semestre
27	Borregos Salvajes I.T.E.S.M.-C. Irapuato	F. MEJÍA	24	5	SF	7	ASF	2012	Juvenil C	Otoño
16	Borregos Salvajes I.T.E.S.M.-C. Irapuato	L. MEJÍA	18	4	SF	7	ASF	2012	Juvenil C	Otoño
09	Osos Peleadores American School Foundation	K. RISHEIM	14	4	SF	7	IRA	2012	Juvenil C	Otoño
23	Borregos Salvajes I.T.E.S.M.-C. Estado de México	A. CRUZ	15	4	FI	8	PTEC	2017	Juvenil	Primavera
05	Tigres Blancos U.-Madero Puebla	O. FRANCO	3	4	CF	6	UNINTER	2012	Juvenil C	Otoño
21	Borregos Salvajes I.T.E.S.M.-C. Laguna	E. MARTÍNEZ	3	4	SF	7	UNINTER	2017	Juvenil	Primavera

Más touchdowns anotados por acarreos en un partido de playoffs en su temporada de novato en la categoría

#Jer	Equipo	Nombre	Acarreos	TDs	Fase	Semana	Rival	Año	Categoría	Semestre
23	Borregos Salvajes I.T.E.S.M.-C. Estado de México	A. CRUZ	15	4	FI	8	PTEC	2017	Juvenil	Primavera
21	Borregos Salvajes I.T.E.S.M.-C. Laguna	E. MARTÍNEZ	3	4	SF	7	UNINTER	2017	Juvenil	Primavera
21	Borregos Salvajes I.T.E.S.M.-C. Laguna	E. MARTÍNEZ	16	3	FI	8	SUBIRE	2017	Juvenil	Primavera
22	Borregos Salvajes I.T.E.S.M.-Prepa Tec Monterrey	D. ANCIRA	14	3	FI	8	CEM	2017	Juvenil	Primavera
23	Borregos Salvajes I.T.E.S.M.-C. Estado de México	A. CRUZ	5	3	SF	7	GUAD	2017	Juvenil	Primavera

Más touchdowns anotados por acarreos en playoffs en su temporada de novato en la categoría

#Jer	Equipo	Nombre	Acarreos	TDs	Partidos	Año	Categoría	Semestre
21	Borregos Salvajes I.T.E.S.M.-C. Laguna	E. MARTÍNEZ	19	7	2	2017	Juvenil	Primavera

23	Borregos Salvajes I.T.E.S.M.-C. Estado de México	A. CRUZ	20	7	2	2017	Juvenil	Primavera
22	Borregos Salvajes I.T.E.S.M.-Prepa Tec Monterrey	D. ANCIRA	19	5	2	2017	Juvenil	Primavera
9	Borregos Salvajes I.T.E.S.M.-C. Laguna	J. ALATORRE	10	3	2	2017	Juvenil	Primavera
82	Osos Peleadores American School Foundation	G. GOSLIN	5	3	2	2012	Juvenil C	Otoño

Más touchdowns anotados por acarreos en playoffs en su carrera

Mejía	#Jer	Equipo	Nombre	Acarreos	TDs	Partidos	Años
	3	Borregos Salvajes I.T.E.S.M.-C. Estado de México	A. CRUZ	36	9	4	2017-19
	27	Borregos Salvajes I.T.E.S.M.-C. Irapuato	F. MEJÍA	47	8	2	2012
	21	Borregos Salvajes I.T.E.S.M.-C. Laguna	E. MARTÍNEZ	19	7	2	2017
	09	Osos Peleadores American School Foundation	K. RISHEIM	18	6	2	2012
	23	Borregos Salvajes I.T.E.S.M.-C. Santa Fe	I. ARIAS	30	6	2	2012

Más fumbles perdidos por acarreos en un partido de playoffs

#Jer	Equipo	Nombre	Acarreos	Fumbles	Fase	Semana	Rival	Año	Categoría	Semestre
22	Guerreros Jaguar Colegio SuBiré	J. GRAJEDA	11	2	FI	8	LAG	2017	Juvenil	Primavera
17	Borregos Salvajes I.T.E.S.M.-C. Santa Fe	G. SÁNCHEZ	9	2	SF	7	GUAD	2013	Juvenil C	Otoño
12	Borregos Salvajes I.T.E.S.M.-C. Guadalajara	F. RIVERA	2	2	SF	6	CEM	2015	Juvenil	Primavera

30 jugadores con un fumble perdido por acarreo en un partido de playoffs

Más fumbles perdidos por acarreos en un partido de playoffs en su temporada de novato en la categoría

#Jer	Equipo	Nombre	Acarreos	Fumbles	Fase	Semana	Rival	Año	Categoría	Semestre
22	Guerreros Jaguar Colegio SuBiré	J. GRAJEDA	11	2	FI	8	LAG	2017	Juvenil	Primavera

17 jugadores con un fumble perdido por acarreo en un partido de playoffs en su temporada de novato en la categoría

Más fumbles perdidos por acarreos en playoffs en su temporada de novato en la categoría

#Jer	Equipo	Nombre	Acarreos	Fumbles	Partidos	Año	Categoría	Semestre
22	Guerreros Jaguar Colegio SuBiré	J. GRAJEDA	11	2	2	2017	Juvenil	Primavera

17 jugadores con un fumble perdido por acarreo en su temporada de novato en la categoría

Más fumbles perdidos por acarreos en playoffs en su carrera

Rivera	#Jer	Equipo	Nombre	Acarreos	Fumbles	Partidos	Años
	12	Borregos Salvajes I.T.E.S.M.-C. Guadalajara	F. RIVERA	7	2	3	2013-15
	17	Borregos Salvajes I.T.E.S.M.-C. Santa Fe	G. SÁNCHEZ	9	2	1	2013
	22	Guerreros Jaguar Colegio SuBiré	J. GRAJEDA	22	2	2	2017

30 jugadores con un fumble perdido por acarreo en playoffs en su carrera

En Tazones

Más acarreos en un partido de Tazones

#Jer	Equipo	Nombre	Acarreos	Semana	Rival	Año	Categoría	Semestre	Tazón
16	Selección Juvenil-B Sur	A. GARCÍA	12	7	NORTE	2012	Juvenil B	Primavera	Estrellas
04	Selección Varsity OEFA	C. MARRUFO	9	9	CONADEIP	2013	Juvenil C	Otoño	OEFA-CONADEIP
27	Selección Juvenil-B Norte	F. MEJÍA	9	7	SUR	2012	Juvenil B	Primavera	Estrellas
09	Selección Juvenil-B Sur	R. GONZÁLEZ	9	7	NORTE	2012	Juvenil B	Primavera	Estrellas
11	Selección Varsity OEFA	A. MENDOZA	8	9	CONADEIP	2013	Juvenil C	Otoño	OEFA-CONADEIP

Más acarreos en un partido de Tazones en su temporada de novato en la categoría

#Jer	Equipo	Nombre	Acarreos	Semana	Rival	Año	Categoría	Semestre	Tazón
16	Selección Juvenil-B Sur	A. GARCÍA	12	7	NORTE	2012	Juvenil B	Primavera	Estrellas
27	Selección Juvenil-B Norte	F. MEJÍA	9	7	SUR	2012	Juvenil B	Primavera	Estrellas
06	Selección Juvenil-B Sur	N. DURÁN	6	7	NORTE	2012	Juvenil B	Primavera	Estrellas
07	Selección Juvenil-C CONADEIP	J. RAMOS	6	9	OEFA-V	2013	Juvenil C	Otoño	OEFA-CONADEIP
16	Selección Juvenil-B Norte	L. MEJÍA	2	7	SUR	2012	Juvenil B	Primavera	Estrellas

Más acarreos en Tazones en su temporada de novato en la categoría

#Jer	Equipo	Nombre	Acarreos	Año	Categoría	Semestre	Tazón
16	Selección Juvenil-B Sur	A. GARCÍA	12	2012	Juvenil B	Primavera	Estrellas
27	Selección Juvenil-B Norte	F. MEJÍA	9	2012	Juvenil B	Primavera	Estrellas
06	Selección Juvenil-B Sur	N. DURÁN	6	2012	Juvenil B	Primavera	Estrellas
07	Selección Juvenil-C CONADEIP	J. RAMOS	6	2013	Juvenil C	Otoño	OEFA-CONADEIP

RECORDS DE LA CATEGORÍA JUVENIL

16	Selección Juvenil-B Norte	L. MEJÍA	2	2012	Juvenil B	Primavera	Estrellas

Más acarreos en Tazones en su carrera

Mejía	#Jer	Equipo	Nombre	Acarreos	Partidos	Años	Tazones
	27	Selección Juvenil-C CONADEIP	F. MEJÍA	13	2	2012-13	Estrellas,OEFA-CONADEIP
	16	Selección Juvenil-B Sur	A. GARCÍA	12	1	2012	Estrellas
	04	Selección Varsity OEFA	C. MARRUFO	9	1	2013	OEFA-CONADEIP
	09	Selección Juvenil-B Sur	R. GONZÁLEZ	9	1	2012	Estrellas
	11	Selección Varsity OEFA	A. MENDOZA	8	1	2013	OEFA-CONADEIP

Más yardas ganadas por acarreos en un partido de Tazones

#Jer	Equipo	Nombre	Acarreos	Yardas	Semana	Rival	Año	Categoría	Semestre	Tazón
27	Selección Juvenil-B Norte	F. MEJÍA	9	117	7	SUR	2012	Juvenil B	Primavera	Estrellas
12	Selección Varsity OEFA	P. SANTACRUZ	1	82	9	CONADEIP	2013	Juvenil C	Otoño	OEFA-CONADEIP
23	Selección Juvenil-B Norte	A. DE LA ROSA	6	75	7	SUR	2012	Juvenil B	Primavera	Estrellas
27	Selección Juvenil-C CONADEIP	F. MEJÍA	4	50	9	OEFA-V	2013	Juvenil C	Otoño	OEFA-CONADEIP
16	Selección Juvenil-B Sur	A. GARCÍA	12	49	7	NORTE	2012	Juvenil B	Primavera	Estrellas

Más yardas ganadas por acarreos en un partido de Tazones en su temporada de novato en la categoría

#Jer	Equipo	Nombre	Acarreos	Yardas	Semana	Rival	Año	Categoría	Semestre	Tazón
27	Selección Juvenil-B Norte	F. MEJÍA	9	117	7	SUR	2012	Juvenil B	Primavera	Estrellas
16	Selección Juvenil-B Sur	A. GARCÍA	12	49	7	NORTE	2012	Juvenil B	Primavera	Estrellas
06	Selección Juvenil-B Sur	N. DURÁN	6	29	7	NORTE	2012	Juvenil B	Primavera	Estrellas
16	Selección Juvenil-B Norte	L. MEJÍA	2	6	7	SUR	2012	Juvenil B	Primavera	Estrellas
01	Selección Juvenil-B Norte	E. CERVANTES	1	1	7	SUR	2012	Juvenil B	Primavera	Estrellas

Más yardas ganadas por acarreos en Tazones en su temporada de novato en la categoría

#Jer	Equipo	Nombre	Acarreos	Yardas	Año	Categoría	Semestre	Tazón
27	Selección Juvenil-B Norte	F. MEJÍA	9	117	2012	Juvenil B	Primavera	Estrellas
16	Selección Juvenil-B Sur	A. GARCÍA	12	49	2012	Juvenil B	Primavera	Estrellas
06	Selección Juvenil-B Sur	N. DURÁN	6	29	2012	Juvenil B	Primavera	Estrellas
16	Selección Juvenil-B Norte	L. MEJÍA	2	6	2012	Juvenil B	Primavera	Estrellas
01	Selección Juvenil-B Norte	E. CERVANTES	1	1	2012	Juvenil B	Primavera	Estrellas

Más yardas ganadas por acarreos en Tazones en su carrera

Mejía	#Jer	Equipo	Nombre	Acarreos	Yardas	Partidos	Años	Tazones
	27	Selección Juvenil-C CONADEIP	F. MEJÍA	13	167	2	2012-13	Estrellas,OEFA-CONADEIP
	12	Selección Varsity OEFA	P. SANTACRUZ	1	82	1	2013	OEFA-CONADEIP
	23	Selección Juvenil-B Norte	A. DE LA ROSA	6	75	1	2012	Estrellas
	16	Selección Juvenil-B Sur	A. GARCÍA	12	49	1	2012	Estrellas
	09	Selección Juvenil-B Sur	R. GONZÁLEZ	9	44	1	2012	Estrellas

Mayor promedio de yardas ganadas por acarreos en un partido de Tazones (5 o más acarreos)

#Jer	Equipo	Nombre	Acarreos	Yardas	PYG	Semana	Rival	Año	Categoría	Semestre	Tazón
27	Selección Juvenil-B Norte	F. MEJÍA	9	117	13.00	7	SUR	2012	Juvenil B	Primavera	Estrellas
23	Selección Juvenil-B Norte	A. DE LA ROSA	6	75	12.50	7	SUR	2012	Juvenil B	Primavera	Estrellas
05	Selección Juvenil-C CONADEIP	A. BELTRÁN	5	34	6.80	9	OEFA-V	2013	Juvenil C	Otoño	OEFA-CONADEIP
11	Selección Varsity OEFA	A. MENDOZA	8	41	5.13	9	CONADEIP	2013	Juvenil C	Otoño	OEFA-CONADEIP
09	Selección Juvenil-B Sur	R. GONZÁLEZ	9	44	4.89	7	NORTE	2012	Juvenil B	Primavera	Estrellas

Mayor promedio de yardas ganadas por acarreos en un partido de Tazones en su temporada de novato en la categoría (5 o más acarreos)

#Jer	Equipo	Nombre	Acarreos	Yardas	PYG	Semana	Rival	Año	Categoría	Semestre	Tazón
27	Selección Juvenil-B Norte	F. MEJÍA	9	117	13.00	7	SUR	2012	Juvenil B	Primavera	Estrellas
06	Selección Juvenil-B Sur	N. DURÁN	6	29	4.83	7	NORTE	2012	Juvenil B	Primavera	Estrellas
16	Selección Juvenil-B Sur	A. GARCÍA	12	49	4.08	7	NORTE	2012	Juvenil B	Primavera	Estrellas
07	Selección Juvenil-C CONADEIP	J. RAMOS	6	-4	-0.67	9	OEFA-V	2013	Juvenil C	Otoño	OEFA-CONADEIP

Mayor promedio de yardas ganadas por acarreos en Tazones en su temporada de novato en la categoría (5 o más acarreos)

#Jer	Equipo	Nombre	Acarreos	Yardas	PYG	Año	Categoría	Semestre	Tazón
27	Selección Juvenil-B Norte	F. MEJÍA	9	117	13.00	2012	Juvenil B	Primavera	Estrellas
06	Selección Juvenil-B Sur	N. DURÁN	6	29	4.83	2012	Juvenil B	Primavera	Estrellas
16	Selección Juvenil-B Sur	A. GARCÍA	12	49	4.08	2012	Juvenil B	Primavera	Estrellas
07	Selección Juvenil-C CONADEIP	J. RAMOS	6	-4	-0.67	2013	Juvenil C	Otoño	OEFA-CONADEIP

RECORDS DE LA CATEGORÍA JUVENIL

Mayor promedio de yardas ganadas por acarreos en Tazones en su carrera (5 o más acarreos)

Mejía	#Jer	Equipo	Nombre	Acarreos	Yardas	PYG	Partidos	Años	Tazones
	27	Selección Juvenil-C CONADEIP	F. MEJÍA	13	167	12.85	2	2012-13	Estrellas,OEFA-CONADEIP
	23	Selección Juvenil-B Norte	A. DE LA ROSA	6	75	12.50	1	2012	Estrellas
	05	Selección Juvenil-C CONADEIP	A. BELTRÁN	5	34	6.80	1	2013	OEFA-CONADEIP
	11	Selección Varsity OEFA	A. MENDOZA	8	41	5.13	1	2013	OEFA-CONADEIP
	09	Selección Juvenil-B Sur	R. GONZÁLEZ	9	44	4.89	1	2012	Estrellas

Más primeros y diez logrados por acarreos en un partido de Tazones

#Jer	Equipo	Nombre	Acarreos	1y10	Semana	Rival	Año	Categoría	Semestre	Tazón
27	Selección Juvenil-B Norte	F. MEJÍA	9	5	7	SUR	2012	Juvenil B	Primavera	Estrellas
23	Selección Juvenil-B Norte	A. DE LA ROSA	6	4	7	SUR	2012	Juvenil B	Primavera	Estrellas
11	Selección Varsity OEFA	A. MENDOZA	8	4	9	CONADEIP	2013	Juvenil C	Otoño	OEFA-CONADEIP
16	Selección Juvenil-B Sur	A. GARCÍA	12	3	7	NORTE	2012	Juvenil B	Primavera	Estrellas
09	Selección Juvenil-B Sur	R. GONZÁLEZ	9	2	7	NORTE	2012	Juvenil B	Primavera	Estrellas

Más primeros y diez logrados por acarreos en un partido de Tazones en su temporada de novato en la categoría

#Jer	Equipo	Nombre	Acarreos	1y10	Semana	Rival	Año	Categoría	Semestre	Tazón
27	Selección Juvenil-B Norte	F. MEJÍA	9	5	7	SUR	2012	Juvenil B	Primavera	Estrellas
16	Selección Juvenil-B Sur	A. GARCÍA	12	3	7	NORTE	2012	Juvenil B	Primavera	Estrellas
06	Selección Juvenil-B Sur	N. DURÁN	6	1	7	NORTE	2012	Juvenil B	Primavera	Estrellas

Más primeros y diez logrados por acarreos en Tazones en su temporada de novato en la categoría

#Jer	Equipo	Nombre	Acarreos	1y10	Año	Categoría	Semestre	Tazón
27	Selección Juvenil-B Norte	F. MEJÍA	9	5	2012	Juvenil B	Primavera	Estrellas
16	Selección Juvenil-B Sur	A. GARCÍA	12	3	2012	Juvenil B	Primavera	Estrellas
06	Selección Juvenil-B Sur	N. DURÁN	6	1	2012	Juvenil B	Primavera	Estrellas

Más primeros y diez logrados por acarreos en Tazones en su carrera

Mejía	#Jer	Equipo	Nombre	Acarreos	1y10	Partidos	Años	Tazones
	27	Selección Juvenil-C CONADEIP	F. MEJÍA	13	5	2	2012-13	Estrellas,OEFA-CONADEIP
	23	Selección Juvenil-B Norte	A. DE LA ROSA	6	4	1	2012	Estrellas
	11	Selección Varsity OEFA	A. MENDOZA	8	4	1	2013	OEFA-CONADEIP
	16	Selección Juvenil-B Sur	A. GARCÍA	12	3	1	2012	Estrellas
	09	Selección Juvenil-B Sur	R. GONZÁLEZ	9	2	1	2012	Estrellas

Más touchdowns anotados por acarreos en un partido de Tazones

#Jer	Equipo	Nombre	Acarreos	TDs	Semana	Rival	Año	Categoría	Semestre	Tazón
27	Selección Juvenil-B Norte	F. MEJÍA	9	2	7	SUR	2012	Juvenil B	Primavera	Estrellas
11	Selección Varsity OEFA	A. MENDOZA	8	1	9	CONADEIP	2013	Juvenil C	Otoño	OEFA-CONADEIP
09	Selección Juvenil-B Sur	R. GONZÁLEZ	9	1	7	NORTE	2012	Juvenil B	Primavera	Estrellas
12	Selección Varsity OEFA	P. SANTACRUZ	1	1	9	CONADEIP	2013	Juvenil C	Otoño	OEFA-CONADEIP
05	Selección Juvenil-C CONADEIP	A. BELTRÁN	5	1	9	OEFA-V	2013	Juvenil C	Otoño	OEFA-CONADEIP

Más touchdowns anotados por acarreos en un partido de Tazones en su temporada de novato en la categoría

#Jer	Equipo	Nombre	Acarreos	TDs	Semana	Rival	Año	Categoría	Semestre	Tazón
27	Selección Juvenil-B Norte	F. MEJÍA	9	2	7	SUR	2012	Juvenil B	Primavera	Estrellas

Más touchdowns anotados por acarreos en Tazones en su temporada de novato en la categoría

#Jer	Equipo	Nombre	Acarreos	TDs	Año	Categoría	Semestre	Tazón
27	Selección Juvenil-B Norte	F. MEJÍA	9	2	2012	Juvenil B	Primavera	Estrellas

Más touchdowns anotados por acarreos en Tazones en su carrera

Mejía	#Jer	Equipo	Nombre	Acarreos	TDs	Partidos	Años	Tazones
	27	Selección Juvenil-C CONADEIP	F. MEJÍA	13	2	2	2012-13	Estrellas,OEFA-CONADEIP
	11	Selección Varsity OEFA	A. MENDOZA	8	1	1	2013	OEFA-CONADEIP
	09	Selección Juvenil-B Sur	R. GONZÁLEZ	9	1	1	2012	Estrellas
	12	Selección Varsity OEFA	P. SANTACRUZ	1	1	1	2013	OEFA-CONADEIP
	05	Selección Juvenil-C CONADEIP	A. BELTRÁN	5	1	1	2013	OEFA-CONADEIP

Más fumbles perdidos por acarreos en un partido de Tazones

#Jer	Equipo	Nombre	Acarreos	Fumbles	Semana	Rival	Año	Categoría	Semestre	Tazón
04	Selección Varsity OEFA	C. MARRUFO	9	3	9	CONADEIP	2013	Juvenil C	Otoño	OEFA-CONADEIP

23	Selección Varsity OEFA	J. RUÍZ	5	2	9	CONADEIP	2013	Juvenil C	Otoño	OEFA-CONADEIP
18	Selección Juvenil-B Norte	A. DÍAZ	3	2	7	SUR	2012	Juvenil B	Primavera	Estrellas
27	Selección Juvenil-B Norte	F. MEJÍA	9	1	7	SUR	2012	Juvenil B	Primavera	Estrellas
23	Selección Juvenil-B Norte	A. DE LA ROSA	6	1	7	SUR	2012	Juvenil B	Primavera	Estrellas
24	Selección Varsity OEFA	D. VICTORIA	6	1	9	CONADEIP	2013	Juvenil C	Otoño	OEFA-CONADEIP

Más fumbles perdidos por acarreos en un partido de Tazones en su temporada de novato en la categoría

#Jer	Equipo	Nombre	Acarreos	Fumbles	Semana	Rival	Año	Categoría	Semestre	Tazón
27	Selección Juvenil-B Norte	F. MEJÍA	9	1	7	SUR	2012	Juvenil B	Primavera	Estrellas

Más fumbles perdidos por acarreos en Tazones en su temporada de novato en la categoría

#Jer	Equipo	Nombre	Acarreos	Fumbles	Año	Categoría	Semestre	Tazón
27	Selección Juvenil-B Norte	F. MEJÍA	9	1	2012	Juvenil B	Primavera	Estrellas

Más fumbles perdidos por acarreos en Tazones en su carrera

Marrufo	#Jer	Equipo	Nombre	Acarreos	Fumbles	Partidos	Años	Tazones
	04	Selección Varsity OEFA	C. MARRUFO	9	3	1	2013	OEFA-CONADEIP
	23	Selección Varsity OEFA	J. RUÍZ	5	2	1	2013	OEFA-CONADEIP
	18	Selección Juvenil-B Norte	A. DÍAZ	3	2	1	2012	Estrellas
	27	Selección Juvenil-B Norte	F. MEJÍA	9	1	2	2012-13	Estrellas,OEFA-CONADEIP
	23	Selección Juvenil-B Norte	A. DE LA ROSA	6	1	1	2012	Estrellas
	24	Selección Varsity OEFA	D. VICTORIA	6	1	1	2013	OEFA-CONADEIP

Receptores

Recepciones

Más temporadas encabezando a la categoría en más recepciones

#Jer	Equipo	Nombre	Temps	Categoría	Semestre	Año	JJ
82	Borregos Salvajes I.T.E.S.M.-C. Puebla	H. OLGUÍN	1	Juvenil C	Primavera	2011	4
7	Borregos Salvajes I.T.E.S.M.-C. Toluca	M. SALAS	1	Juvenil C	Primavera	2011	6
3	Legionarios U.-Internacional de Cuernavaca	D. SALAZAR	1	Juvenil C	Otoño	2011	6
27	Borregos Salvajes I.T.E.S.M.-C. Irapuato	F. MEJÍA	1	Juvenil B	Primavera	2012	6
81	Borregos Salvajes I.T.E.S.M.-C. Querétaro	J. MORETT	1	Juvenil B	Primavera	2012	6
80	Borregos Salvajes I.T.E.S.M.-C. Querétaro	R. UGALDE	1	Juvenil B	Primavera	2012	6
82	Borregos Salvajes I.T.E.S.M.-C. Guadalajara	D. GARCÍA	1	Juvenil C	Primavera	2012	5
84	Borregos Salvajes I.T.E.S.M.-C. Querétaro	A. GÓMEZ	1	Juvenil C	Otoño	2012	4
81	Borregos Salvajes I.T.E.S.M.-C. Tampico	G. RAMÍREZ	1	Juvenil C	Otoño	2012	5
27	Borregos Salvajes I.T.E.S.M.-C. Tampico	J. ESCALANTE	1	Juvenil C	Otoño	2012	5
03	Borregos Salvajes I.T.E.S.M.-C. Santa Fe	G. LANGLE	1	Juvenil C	Otoño	2013	6
13	Borregos Salvajes I.T.E.S.M.-C. Guadalajara	J. OCHOA	1	Juvenil C	Otoño	2013	6
03	Borregos Salvajes I.T.E.S.M.-C. Irapuato	F. MEJÍA	1	Juvenil B	Primavera	2014	5
06	Tigres Blancos U.-Madero Puebla	F. CERREJIDO	1	Juvenil	Primavera	2015	5
08	Tigres Blancos U.-Madero Puebla	J. FRANCO	1	Juvenil	Primavera	2015	5
7	Borregos Salvajes I.T.E.S.M.-C. Guadalajara	J. GONZÁLEZ	1	Juvenil	Primavera	2016	6
11	Guerreros Jaguar Colegio SuBiré	E. RUÍZ	1	Juvenil	Primavera	2017	6
85	Borregos Salvajes I.T.E.S.M.-Prepa Tec Monterrey	L. PULIDO	1	Juvenil	Primavera	2017	5
4	Borregos Salvajes I.T.E.S.M.-C. Guadalajara	J. CASIAN	1	Juvenil	Primavera	2018	5
18	Borregos Salvajes I.T.E.S.M.-C. Toluca	Y. ANTÚNEZ	1	Juvenil	Primavera	2019	6
8	Borregos Salvajes I.T.E.S.M.-Prepa Tec Monterrey	M. SANTOS	1	Juvenil	Primavera	2020	6
11	Liebres I.T.-Ciudad Juárez	J. REYES	1	Juvenil	Primavera	2022	5

Más recepciones en un partido de temporada regular

#Jer	Equipo	Nombre	REC	Semana	Rival	Año	Categoría	Semestre
27	Borregos Salvajes I.T.E.S.M.-C. Tampico	J. ESCALANTE	16	3	IRA	2012	Juvenil C	Otoño
13	Borregos Salvajes I.T.E.S.M.-C. Puebla	R. GONZÁLEZ	12	5	TOL	2012	Juvenil C	Primavera
8	Borregos Salvajes I.T.E.S.M.-Prepa Tec Monterrey	M. SANTOS	12	5	GUAD	2020	Juvenil	Primavera
82	Borregos Salvajes I.T.E.S.M.-C. Guadalajara	D. GARCÍA	11	4	LAG	2012	Juvenil C	Primavera
8	Tigres Blancos U.-Madero Puebla	J. FRANCO	10	3	TOL	2015	Juvenil	Primavera
8	Borregos Salvajes I.T.E.S.M.-Prepa Tec Monterrey	M. SANTOS	10	3	SUBIRE	2020	Juvenil	Primavera

RECORDS DE LA CATEGORÍA JUVENIL

Más recepciones en una temporada en la categoría

#Jer	Equipo	Nombre	REC	Categoría	Semestre	Año	JJ
8	Borregos Salvajes I.T.E.S.M.-Prepa Tec Monterrey	M. SANTOS	36	Juvenil	Primavera	2020	6
18	Borregos Salvajes I.T.E.S.M.-C. Toluca	Y. ANTÚNEZ	32	Juvenil	Primavera	2019	6
3	Legionarios U.-Internacional de Cuernavaca	D. SALAZAR	29	Juvenil C	Otoño	2011	6
7	Borregos Salvajes I.T.E.S.M.-C. Guadalajara	J. GONZÁLEZ	29	Juvenil	Primavera	2016	6
13	Águilas U.A.-Chihuahua	E. OCHOA	26	Juvenil	Primavera	2016	7

Líderes anuales en más recepciones en una temporada en la categoría

#Jer	Equipo	Nombre	REC	Categoría	Semestre	Año	JJ
82	Borregos Salvajes I.T.E.S.M.-C. Puebla	H. OLGUÍN	18	Juvenil C	Primavera	2011	4
7	Borregos Salvajes I.T.E.S.M.-C. Toluca	M. SALAS	18	Juvenil C	Primavera	2011	6
3	Legionarios U.-Internacional de Cuernavaca	D. SALAZAR	29	Juvenil C	Otoño	2011	6
27	Borregos Salvajes I.T.E.S.M.-C. Irapuato	F. MEJÍA	15	Juvenil B	Primavera	2012	6
81	Borregos Salvajes I.T.E.S.M.-C. Querétaro	J. MORETT	15	Juvenil B	Primavera	2012	6
80	Borregos Salvajes I.T.E.S.M.-C. Querétaro	R. UGALDE	15	Juvenil B	Primavera	2012	6
82	Borregos Salvajes I.T.E.S.M.-C. Guadalajara	D. GARCÍA	19	Juvenil C	Primavera	2012	5
84	Borregos Salvajes I.T.E.S.M.-C. Querétaro	A. GÓMEZ	19	Juvenil C	Otoño	2012	4
81	Borregos Salvajes I.T.E.S.M.-C. Tampico	G. RAMÍREZ	19	Juvenil C	Otoño	2012	5
27	Borregos Salvajes I.T.E.S.M.-C. Tampico	J. ESCALANTE	19	Juvenil C	Otoño	2012	5
03	Borregos Salvajes I.T.E.S.M.-C. Santa Fe	G. LANGLE	20	Juvenil C	Otoño	2013	6
13	Borregos Salvajes I.T.E.S.M.-C. Guadalajara	J. OCHOA	20	Juvenil C	Otoño	2013	6
03	Borregos Salvajes I.T.E.S.M.-C. Irapuato	F. MEJÍA	22	Juvenil B	Primavera	2014	5
06	Tigres Blancos U.-Madero Puebla	F. CERREJIDO	22	Juvenil	Primavera	2015	5
08	Tigres Blancos U.-Madero Puebla	J. FRANCO	22	Juvenil	Primavera	2015	5
7	Borregos Salvajes I.T.E.S.M.-C. Guadalajara	J. GONZÁLEZ	29	Juvenil	Primavera	2016	6
11	Guerreros Jaguar Colegio SuBiré	E. RUÍZ	19	Juvenil	Primavera	2017	6
85	Borregos Salvajes I.T.E.S.M.-Prepa Tec Monterrey	L. PULIDO	19	Juvenil	Primavera	2017	5
4	Borregos Salvajes I.T.E.S.M.-C. Guadalajara	J. CASIAN	23	Juvenil	Primavera	2018	5
18	Borregos Salvajes I.T.E.S.M.-C. Toluca	Y. ANTÚNEZ	32	Juvenil	Primavera	2019	6
8	Borregos Salvajes I.T.E.S.M.-Prepa Tec Monterrey	M. SANTOS	36	Juvenil	Primavera	2020	6
11	Liebres I.T.-Ciudad Juárez	J. REYES	22	Juvenil	Primavera	2022	5

Más recepciones en un partido de temporada regular en su temporada de novato en la categoría

#Jer	Equipo	Nombre	REC	Semana	Rival	Año	Categoría	Semestre
27	Borregos Salvajes I.T.E.S.M.-C. Tampico	J. ESCALANTE	16	3	IRA	2012	Juvenil C	Otoño
13	Borregos Salvajes I.T.E.S.M.-C. Puebla	R. GONZÁLEZ	12	5	TOL	2012	Juvenil C	Primavera
82	Borregos Salvajes I.T.E.S.M.-C. Guadalajara	D. GARCÍA	11	4	LAG	2012	Juvenil C	Primavera
32	Leones Liceo Británico de México	J. AVELINO	9	4	TAM	2017	Juvenil	Primavera
34	Borregos Salvajes I.T.E.S.M.-Prepa Tec Monterrey	L. GARCÍA	8	7	TAM	2014	Juvenil B	Primavera
17	Borregos Salvajes I.T.E.S.M.-C. Guadalajara	J. CALDERÓN	8	1	TAM	2015	Juvenil	Primavera
11	Borregos Salvajes I.T.E.S.M.-C. Guadalajara	R. RUÍZ	8	3	IRA	2015	Juvenil	Primavera
13	Borregos Salvajes I.T.E.S.M.-C. Estado de México	P. MACÍAS	8	4	TOL	2018	Juvenil	Primavera
88	Zorros C.E.T.Y.S.-C. Tijuana	A. ESCOBAR	8	3	CBTIS-21	2022	Juvenil	Primavera

Más recepciones en su temporada de novato en la categoría

#Jer	Equipo	Nombre	REC	Categoría	Semestre	Año	JJ
18	Borregos Salvajes I.T.E.S.M.-C. Toluca	Y. ANTÚNEZ	32	Juvenil	Primavera	2019	6
3	Legionarios U.-Internacional de Cuernavaca	D. SALAZAR	29	Juvenil C	Otoño	2011	6
13	Águilas U.A.-Chihuahua	E. OCHOA	26	Juvenil	Primavera	2016	7
23	Guerreros Colegio Bachilleres de Chihuahua	E. CORTÉS	23	Juvenil	Primavera	2019	6
6	Guerreros Colegio Bachilleres de Chihuahua	J. ROSALES	23	Juvenil	Primavera	2019	6
13	Halcones U.-Interamericana de Puebla	C. VALDÉZ	23	Juvenil	Primavera	2019	6

Más recepciones en su carrera

Franco	#Jer	Equipo	Nombre	REC	Años	JJ
	08	Tigres Blancos U.-Madero Puebla	J. FRANCO	61	2013-16	23
	4	Borregos Salvajes I.T.E.S.M.-C. Guadalajara	J. CASIAN	57	2017-19	16
	84	Borregos Salvajes I.T.E.S.M.-C. Querétaro	A. GÓMEZ	56	2011-13	19

07	Borregos Salvajes I.T.E.S.M.-C. Estado de México	J. MORETT	55	2011-13	19
8	Borregos Salvajes I.T.E.S.M.-Prepa Tec Monterrey	M. SANTOS	54	2019-20	12

Yardas Ganadas

Más temporadas encabezando a la categoría en más yardas ganadas por recepciones

#Jer	Equipo	Nombre	Temps	Categoría	Semestre	Año	JJ
4	Borregos Salvajes I.T.E.S.M.-C. Guadalajara	J. CASIAN	2	Juvenil	Primavera	2018-19	5,6
87	Borregos Salvajes I.T.E.S.M.-C. Santa Fe	O. AGUIRRE	1	Juvenil C	Primavera	2011	5
5	Tigres Blancos U.-Madero Puebla	O. FRANCO	1	Juvenil C	Otoño	2011	6
27	Borregos Salvajes I.T.E.S.M.-C. Irapuato	F. MEJÍA	1	Juvenil B	Primavera	2012	6
08	Borregos Salvajes I.T.E.S.M.-Prepa Tec Monterrey	P. MAGALLANES	1	Juvenil C	Primavera	2012	5
85	Borregos Salvajes I.T.E.S.M.-C. Santa Fe	D. MIER	1	Juvenil C	Otoño	2012	3
03	Toros U.-Estudios Avanzados de Aguascalientes	A. MUÑOZ	1	Juvenil C	Otoño	2013	5
13	Tigres Blancos U.-Madero Puebla	L. LÓPEZ	1	Juvenil B	Primavera	2014	5
06	Tigres Blancos U.-Madero Puebla	F. CERREJIDO	1	Juvenil	Primavera	2015	5
7	Borregos Salvajes I.T.E.S.M.-C. Guadalajara	J. GONZÁLEZ	1	Juvenil	Primavera	2016	6
13	Guerreros Jaguar Colegio SuBiré	A. GUERRERO	1	Juvenil	Primavera	2017	6
8	Borregos Salvajes I.T.E.S.M.-Prepa Tec Monterrey	M. SANTOS	1	Juvenil	Primavera	2020	6
13	Borregos Salvajes I.T.E.S.M.-C. Laguna	D. SANTOS	1	Juvenil	Primavera	2022	5

Más yardas ganadas por recepciones en un partido de temporada regular

#Jer	Equipo	Nombre	REC	Yardas	Semana	Rival	Año	Categoría	Semestre
1	Borregos Salvajes I.T.E.S.M.-C. Chihuahua	D. FLORES	8	345	4	LAG	2020	Juvenil	Primavera
85	Borregos Salvajes I.T.E.S.M.-C. Santa Fe	D. MIER	6	311	2	UNINTER	2012	Juvenil C	Otoño
8	Borregos Salvajes I.T.E.S.M.-Prepa Tec Monterrey	M. SANTOS	12	258	5	GUAD	2020	Juvenil	Primavera
85	Borregos Salvajes I.T.E.S.M.-C. Santa Fe	D. MIER	6	222	1	QRO	2012	Juvenil C	Otoño
13	Guerreros Jaguar Colegio SuBiré	A. GUERRERO	4	218	2	IRA	2017	Juvenil	Primavera

Más yardas ganadas por recepciones en una temporada en la categoría

#Jer	Equipo	Nombre	REC	Yardas	Categoría	Semestre	Año	JJ
8	Borregos Salvajes I.T.E.S.M.-Prepa Tec Monterrey	M. SANTOS	38	676	Juvenil	Primavera	2020	6
85	Borregos Salvajes I.T.E.S.M.-C. Santa Fe	D. MIER	15	670	Juvenil C	Otoño	2012	3
4	Borregos Salvajes I.T.E.S.M.-C. Guadalajara	J. CASIAN	24	636	Juvenil	Primavera	2019	6
1	Borregos Salvajes I.T.E.S.M.-C. Chihuahua	D. FLORES	24	607	Juvenil	Primavera	2020	6
4	Borregos Salvajes I.T.E.S.M.-C. Guadalajara	J. CASIAN	23	603	Juvenil	Primavera	2018	5

Líderes Anuales en más yardas ganadas por recepciones en una temporada en la categoría

#Jer	Equipo	Nombre	REC	Yardas	Categoría	Semestre	Año	JJ
87	Borregos Salvajes I.T.E.S.M.-C. Santa Fe	O. AGUIRRE	14	326	Juvenil C	Primavera	2011	5
5	Tigres Blancos U.-Madero Puebla	O. FRANCO	20	467	Juvenil C	Otoño	2011	6
27	Borregos Salvajes I.T.E.S.M.-C. Irapuato	F. MEJÍA	15	315	Juvenil B	Primavera	2012	6
08	Borregos Salvajes I.T.E.S.M.-Prepa Tec Monterrey	P. MAGALLANES	13	336	Juvenil C	Primavera	2012	5
85	Borregos Salvajes I.T.E.S.M.-C. Santa Fe	D. MIER	15	670	Juvenil C	Otoño	2012	3
03	Toros U.-Estudios Avanzados de Aguascalientes	A. MUÑOZ	17	378	Juvenil C	Otoño	2013	5
13	Tigres Blancos U.-Madero Puebla	L. LÓPEZ	19	352	Juvenil B	Primavera	2014	5
06	Tigres Blancos U.-Madero Puebla	F. CERREJIDO	22	369	Juvenil	Primavera	2015	5
7	Borregos Salvajes I.T.E.S.M.-C. Guadalajara	J. GONZÁLEZ	29	502	Juvenil	Primavera	2016	6
13	Guerreros Jaguar Colegio SuBiré	A. GUERRERO	15	405	Juvenil	Primavera	2017	6
4	Borregos Salvajes I.T.E.S.M.-C. Guadalajara	J. CASIAN	23	603	Juvenil	Primavera	2018	5
4	Borregos Salvajes I.T.E.S.M.-C. Guadalajara	J. CASIAN	24	636	Juvenil	Primavera	2019	6
8	Borregos Salvajes I.T.E.S.M.-Prepa Tec Monterrey	M. SANTOS	38	676	Juvenil	Primavera	2020	6
13	Borregos Salvajes I.T.E.S.M.-C. Laguna	D. SANTOS	16	415	Juvenil	Primavera	2022	5

Más yardas ganadas por recepciones en un partido de temporada regular en su temporada de novato en la categoría

#Jer	Equipo	Nombre	REC	Yardas	Semana	Rival	Año	Categoría	Semestre
13	Guerreros Jaguar Colegio SuBiré	A. GUERRERO	4	218	2	IRA	2017	Juvenil	Primavera
03	Toros U.-Estudios Avanzados de Aguascalientes	A. MUÑOZ	7	201	3	ASF	2013	Juvenil C	Otoño
23	Guerreros Colegio de Bachilleres de Chihuahua	E. CORTÉS	6	180	4	GUAD	2019	Juvenil	Primavera
06	Borregos Salvajes I.T.E.S.M.-C. Ciudad de México	K. CORREA	5	169	5	GUAD	2012	Juvenil C	Primavera

17	Borregos Salvajes I.T.E.S.M.-C. Guadalajara	J. CALDERÓN	8	167	1	TAM	2015	Juvenil	Primavera

Más yardas ganadas por recepciones en su temporada de novato en la categoría

#Jer	Equipo	Nombre	REC	Yardas	Categoría	Semestre	Año	JJ
5	Tigres Blancos U.-Madero Puebla	O. FRANCO	20	467	Juvenil C	Otoño	2011	6
13	Guerreros Jaguar Colegio SuBiré	A. GUERRERO	15	405	Juvenil	Primavera	2017	6
11	Búfalos C. Humanista Alfonso Reyes	Á. SILVA	16	404	Juvenil	Primavera	2018	5
13	Borregos Salvajes I.T.E.S.M.-C. Estado de México	P. MACÍAS	18	391	Juvenil	Primavera	2018	4
23	Guerreros Colegio Bachilleres de Chihuahua	E. CORTÉS	23	390	Juvenil	Primavera	2019	6

Más yardas ganadas por recepciones en su carrera

Casian	#Jer	Equipo	Nombre	REC	Yardas	Años	JJ
	4	Borregos Salvajes I.T.E.S.M.-C. Guadalajara	J. CASIAN	57	1,325	2017-19	16
	44	Guerreros Jaguar Colegio SuBiré	A. GARCÍA	45	1,084	2017-20	19
	84	Borregos Salvajes I.T.E.S.M.-C. Querétaro	A. GÓMEZ	56	983	2011-13	19
	8	Borregos Salvajes I.T.E.S.M.-Prepa Tec Monterrey	M. SANTOS	54	960	2019-2020	12
	1	Borregos Salvajes I.T.E.S.M.-C. Chihuahua	D. FLORES	42	924	2018-2020	15

Promedio de Yardas

Más temporadas encabezando a la categoría en mayor promedio de yardas ganadas por recepciones (15 o más recepciones)

#Jer	Equipo	Nombre	Temps	Categoría	Semestre	Año	JJ
7	Borregos Salvajes I.T.E.S.M.-C. Toluca	M. SALAS	1	Juvenil C	Primavera	2011	6
5	Tigres Blancos U.-Madero Puebla	O. FRANCO	1	Juvenil C	Otoño	2011	6
27	Borregos Salvajes I.T.E.S.M.-C. Irapuato	F. MEJÍA	1	Juvenil B	Primavera	2012	6
08	Borregos Salvajes I.T.E.S.M.-C. Ciudad de México	R. PRADO	1	Juvenil C	Primavera	2012	5
85	Borregos Salvajes I.T.E.S.M.-C. Santa Fe	D. MIER	1	Juvenil C	Otoño	2012	3
03	Toros U.-Estudios Avanzados de Aguascalientes	A. MUÑOZ	1	Juvenil C	Otoño	2013	5
88	Borregos Salvajes I.T.E.S.M.-Prepa Tec Monterrey	A. BETANCOURT	1	Juvenil B	Primavera	2014	4
01	Borregos Salvajes I.T.E.S.M.-C. Estado de México	C. CONTRERAS	1	Juvenil	Primavera	2015	5
7	Borregos Salvajes I.T.E.S.M.-C. Guadalajara	J. GONZÁLEZ	1	Juvenil	Primavera	2016	6
13	Guerreros Jaguar Colegio SuBiré	A. GUERRERO	1	Juvenil	Primavera	2017	6
4	Borregos Salvajes I.T.E.S.M.-C. Guadalajara	J. CASIAN	1	Juvenil	Primavera	2018	5
44	Guerreros Jaguar Colegio SuBiré	A. GARCÍA	1	Juvenil	Primavera	2019	6
23	Guerreros Colegio Bachilleres de Chihuahua	E. CORTÉS	1	Juvenil	Primavera	2020	6
13	Borregos Salvajes I.T.E.S.M.-C. Laguna	D. SANTOS	1	Juvenil	Primavera	2022	5

Mayor promedio de yardas ganadas por recepciones en un partido de temporada regular (5 o más recepciones)

#Jer	Equipo	Nombre	REC	Yardas	PYG	Semana	Rival	Año	Categoría	Semestre
85	Borregos Salvajes I.T.E.S.M.-C. Santa Fe	D. MIER	6	311	51.83	2	UNINTER	2012	Juvenil C	Otoño
1	Borregos Salvajes I.T.E.S.M.-C. Chihuahua	D. FLORES	8	345	43.13	4	LAG	2020	Juvenil	Primavera
85	Borregos Salvajes I.T.E.S.M.-C. Santa Fe	D. MIER	6	222	37.00	1	QRO	2012	Juvenil C	Otoño
13	Liebres I.T.-Ciudad Juárez	E. ROBLES	5	181	36.20	4	COBACH	2022	Juvenil	Primavera
06	Borregos Salvajes I.T.E.S.M.-C. Ciudad de México	K. CORREA	5	169	33.80	5	GUAD	2012	Juvenil C	Primavera

Mayor promedio de yardas ganadas por recepciones en una temporada en la categoría (20 o más recepciones)

#Jer	Equipo	Nombre	REC	Yardas	PYG	Categoría	Semestre	Año	JJ
4	Borregos Salvajes I.T.E.S.M.-C. Guadalajara	J. CASIAN	24	636	26.50	Juvenil	Primavera	2019	6
4	Borregos Salvajes I.T.E.S.M.-C. Guadalajara	J. CASIAN	23	603	26.22	Juvenil	Primavera	2018	5
1	Borregos Salvajes I.T.E.S.M.-C. Chihuahua	D. FLORES	24	607	25.29	Juvenil	Primavera	2020	6
5	Tigres Blancos U.-Madero Puebla	O. FRANCO	20	467	23.35	Juvenil C	Otoño	2011	6
81	Borregos Salvajes I.T.E.S.M.-C. Querétaro	J. MORETT	20	368	18.40	Juvenil C	Otoño	2011	5

Líderes Anuales en mayor promedio de yardas ganadas por recepciones en una temporada en la categoría (15 o más recepciones)

#Jer	Equipo	Nombre	REC	Yardas	PYG	Categoría	Semestre	Año	JJ
7	Borregos Salvajes I.T.E.S.M.-C. Toluca	M. SALAS	18	313	17.39	Juvenil C	Primavera	2011	6
5	Tigres Blancos U.-Madero Puebla	O. FRANCO	20	467	23.35	Juvenil C	Otoño	2011	6
27	Borregos Salvajes I.T.E.S.M.-C. Irapuato	F. MEJÍA	15	315	21.00	Juvenil B	Primavera	2012	6
08	Borregos Salvajes I.T.E.S.M.-C. Ciudad de México	R. PRADO	16	292	18.25	Juvenil C	Primavera	2012	5
85	Borregos Salvajes I.T.E.S.M.-C. Santa Fe	D. MIER	15	670	44.67	Juvenil C	Otoño	2012	3
03	Toros U.-Estudios Avanzados de Aguascalientes	A. MUÑOZ	17	378	22.24	Juvenil C	Otoño	2013	5

88	Borregos Salvajes I.T.E.S.M.-Prepa Tec Monterrey	A. BETANCOURT	16	326	20.38	Juvenil B	Primavera	2014	4
01	Borregos Salvajes I.T.E.S.M.-C. Estado de México	C. CONTRERAS	16	315	19.69	Juvenil	Primavera	2015	5
7	Borregos Salvajes I.T.E.S.M.-C. Guadalajara	J. GONZÁLEZ	29	502	17.31	Juvenil	Primavera	2016	6
13	Guerreros Jaguar Colegio SuBiré	A. GUERRERO	15	405	27.00	Juvenil	Primavera	2017	6
4	Borregos Salvajes I.T.E.S.M.-C. Guadalajara	J. CASIAN	23	603	26.22	Juvenil	Primavera	2018	5
44	Guerreros Jaguar Colegio SuBiré	A. GARCÍA	18	529	29.39	Juvenil	Primavera	2019	6
23	Guerreros Colegio Bachilleres de Chihuahua	E. CORTÉS	16	454	28.38	Juvenil	Primavera	2020	6
13	Borregos Salvajes I.T.E.S.M.-C. Laguna	D. SANTOS	16	415	25.94	Juvenil	Primavera	2022	5

Mayor promedio de yardas ganadas por recepciones en un partido de temporada regular en su temporada de novato en la categoría (5 o más recepciones)

#Jer	Equipo	Nombre	REC	Yardas	PYG	Semana	Rival	Año	Categoría	Semestre
06	Borregos Salvajes I.T.E.S.M.-C. Ciudad de México	K. CORREA	5	169	33.80	5	GUAD	2012	Juvenil C	Primavera
23	Guerreros Colegio Bachilleres de Chihuahua	E. CORTÉS	6	180	30.00	4	GUAD	2019	Juvenil	Primavera
03	Toros U.-Estudios Avanzados de Aguascalientes	A. MUÑOZ	7	201	28.71	3	ASF	2013	Juvenil C	Otoño
3	Borregos Salvajes I.T.E.S.M.-C. Querétaro	A. DE LA GARZA	5	139	27.80	4	UMAD	2015	Juvenil	Primavera
13	Borregos Salvajes I.T.E.S.M.-C. Estado de México	P. MACÍAS	5	138	27.60	1	LAG	2018	Juvenil	Primavera

Mayor promedio de yardas ganadas por recepciones en su temporada de novato en la categoría (20 o más recepciones)

#Jer	Equipo	Nombre	REC	Yardas	PYG	Categoría	Semestre	Año	JJ
5	Tigres Blancos U.-Madero Puebla	O. FRANCO	20	467	23.35	Juvenil C	Otoño	2011	6
81	Borregos Salvajes I.T.E.S.M.-C. Querétaro	J. MORETT	20	368	18.40	Juvenil C	Otoño	2011	5
23	Guerreros Colegio Bachilleres de Chihuahua	E. CORTÉS	23	390	16.96	Juvenil	Primavera	2019	6
03	Borregos Salvajes I.T.E.S.M.-C. Santa Fe	G. LANGLE	20	273	13.65	Juvenil C	Otoño	2013	6
13	Borregos Salvajes I.T.E.S.M.-C. Guadalajara	J. OCHOA	20	259	12.95	Juvenil C	Otoño	2013	6

Mayor promedio de yardas ganadas por recepciones en su carrera (45 o más recepciones)

García	#Jer	Equipo	Nombre	REC	Yardas	PYG	Año	JJ
	44	Guerreros Jaguar Colegio SuBiré	A. GARCÍA	45	1,084	24.09	2017-20	19
	4	Borregos Salvajes I.T.E.S.M.-C. Guadalajara	J. CASIAN	57	1325	23.25	2017-19	16
	13	Guerreros Jaguar Colegio SuBiré	A. GUERRERO	46	833	18.11	2017-19	16
	8	Borregos Salvajes I.T.E.S.M.-Prepa Tec Monterrey	M. SANTOS	54	960	17.78	2019-20	12
	84	Borregos Salvajes I.T.E.S.M.-C. Querétaro	A. GÓMEZ	56	983	17.55	2011-13	19

Primeros y Diez

Más temporadas encabezando a la categoría en más primeros y diez logrados por recepciones

#Jer	Equipo	Nombre	Temps	Categoría	Semestre	Año	JJ
82	Borregos Salvajes I.T.E.S.M.-C. Puebla	H. OLGUÍN	1	Juvenil C	Primavera	2011	4
3	Legionarios U.-Internacional de Cuernavaca	D. SALAZAR	1	Juvenil C	Otoño	2011	6
84	Borregos Salvajes I.T.E.S.M.-C. Querétaro	A. GÓMEZ	1	Juvenil B	Primavera	2012	6
28	Borregos Salvajes I.T.E.S.M.-C. Laguna	A. DE SANTIAGO	1	Juvenil C	Primavera	2012	5
5	Tigres Blancos U.-Madero Puebla	O. FRANCO	1	Juvenil C	Otoño	2012	4
84	Borregos Salvajes I.T.E.S.M.-C. Querétaro	A. GÓMEZ	1	Juvenil C	Otoño	2012	4
03	Toros U.-Estudios Avanzados de Aguascalientes	A. MUÑOZ	1	Juvenil C	Otoño	2013	5
03	Borregos Salvajes I.T.E.S.M.-C. Santa Fe	G. LANGLE	1	Juvenil C	Otoño	2013	6
13	Tigres Blancos U.-Madero Puebla	L. LÓPEZ	1	Juvenil B	Primavera	2014	5
08	Tigres Blancos U.-Madero Puebla	J. FRANCO	1	Juvenil	Primavera	2015	5
13	Águilas U.A.-Chihuahua	E. OCHOA	1	Juvenil	Primavera	2016	7
20	Borregos Salvajes I.T.E.S.M.-C. Santa Fe	E. DEL VALLE	1	Juvenil	Primavera	2017	6
85	Borregos Salvajes I.T.E.S.M.-Prepa Tec Monterrey	L. PULIDO	1	Juvenil	Primavera	2017	5
13	Borregos Salvajes I.T.E.S.M.-C. Estado de México	P. MACÍAS	1	Juvenil	Primavera	2018	5
23	Guerreros Colegio Bachilleres de Chihuahua	E. CORTÉS	1	Juvenil	Primavera	2019	6
6	Guerreros Colegio Bachilleres de Chihuahua	J. ROSALES	1	Juvenil	Primavera	2019	6
8	Borregos Salvajes I.T.E.S.M.-Prepa Tec Monterrey	M. SANTOS	1	Juvenil	Primavera	2020	6
11	Liebres I.T.-Ciudad Juárez	J. REYES	1	Juvenil	Primavera	2022	5

Más primeros y diez logrados por recepciones en un partido de temporada regular

#Jer	Equipo	Nombre	REC	1y10	Semana	Rival	Año	Categoría	Semestre
03	Toros U.-Estudios Avanzados de Aguascalientes	A. MUÑOZ	7	7	3	ASF	2013	Juvenil C	Otoño

8	Tigres Blancos U.-Madero Puebla	J. FRANCO	10	7	3	TOL	2015	Juvenil	Primavera
27	Borregos Salvajes I.T.E.S.M.-C. Tampico	J. ESCALANTE	16	7	3	IRA	2012	Juvenil C	Otoño
11	Tigres Blancos U.-Madero Puebla	J. LÓPEZ	6	6	4	CSF	2018	Juvenil	Primavera
13	Borregos Salvajes I.T.E.S.M.-C. Estado de México	P. MACÍAS	8	6	4	TOL	2018	Juvenil	Primavera
85	Borregos Salvajes I.T.E.S.M.-Prepa Tec Monterrey	L. PULIDO	9	6	2	GUAD	2017	Juvenil	Primavera
13	Águilas U.A.-Chihuahua	E. OCHOA	6	6	4	GUAD	2016	Juvenil	Primavera
82	Borregos Salvajes I.T.E.S.M.-C. Guadalajara	D. GARCÍA	11	6	4	LAG	2012	Juvenil C	Primavera
32	Leones Liceo Británico de México	J. AVELINO	9	6	4	TAM	2017	Juvenil	Primavera
44	Guerreros Jaguar Colegio SuBiré	A. GARCÍA	6	6	5	CEM	2020	Juvenil	Primavera
8	Borregos Salvajes I.T.E.S.M.-Prepa Tec Monterrey	M. SANTOS	10	6	3	SUBIRE	2020	Juvenil	Primavera

Más primeros y diez logrados por recepciones en una temporada en la categoría

#Jer	Equipo	Nombre	REC	1y10	Categoría	Semestre	Año	JJ
8	Borregos Salvajes I.T.E.S.M.-Prepa Tec Monterrey	M. SANTOS	38	19	Juvenil	Primavera	2020	6
13	Águilas U.A.-Chihuahua	E. OCHOA	26	16	Juvenil	Primavera	2016	7
3	Borregos Salvajes I.T.E.S.M.-C. Querétaro	A. DE LA GARZA	21	15	Juvenil	Primavera	2016	7
08	Tigres Blancos U.-Madero Puebla	J. FRANCO	22	14	Juvenil	Primavera	2015	5
17	Borregos Salvajes I.T.E.S.M.-C. Santa Fe	A. ABASCAL	23	13	Juvenil	Primavera	2016	5

Líderes Anuales en más primeros y diez logrados por recepciones en una temporada en la categoría

#Jer	Equipo	Nombre	REC	1y10	Categoría	Semestre	Año	JJ
82	Borregos Salvajes I.T.E.S.M.-C. Puebla	H. OLGUÍN	18	8	Juvenil C	Primavera	2011	4
3	Legionarios U.-Internacional de Cuernavaca	D. SALAZAR	29	11	Juvenil C	Otoño	2011	6
84	Borregos Salvajes I.T.E.S.M.-C. Querétaro	A. GÓMEZ	13	9	Juvenil B	Primavera	2012	6
28	Borregos Salvajes I.T.E.S.M.-C. Laguna	A. DE SANTIAGO	16	10	Juvenil C	Primavera	2012	5
5	Tigres Blancos U.-Madero Puebla	O. FRANCO	18	8	Juvenil C	Otoño	2012	4
84	Borregos Salvajes I.T.E.S.M.-C. Querétaro	A. GÓMEZ	19	8	Juvenil C	Otoño	2012	4
03	Toros U.-Estudios Avanzados de Aguascalientes	A. MUÑOZ	17	11	Juvenil C	Otoño	2013	5
03	Borregos Salvajes I.T.E.S.M.-C. Santa Fe	G. LANGLE	20	11	Juvenil C	Otoño	2013	6
13	Tigres Blancos U.-Madero Puebla	L. LÓPEZ	19	9	Juvenil B	Primavera	2014	5
08	Tigres Blancos U.-Madero Puebla	J. FRANCO	22	14	Juvenil	Primavera	2015	5
13	Águilas U.A.-Chihuahua	E. OCHOA	26	16	Juvenil	Primavera	2016	7
20	Borregos Salvajes I.T.E.S.M.-C. Santa Fe	E. DEL VALLE	16	11	Juvenil	Primavera	2017	6
85	Borregos Salvajes I.T.E.S.M.-Prepa Tec Monterrey	L. PULIDO	19	11	Juvenil	Primavera	2017	5
13	Borregos Salvajes I.T.E.S.M.-C. Estado de México	P. MACÍAS	18	12	Juvenil	Primavera	2018	5
23	Guerreros Colegio Bachilleres de Chihuahua	E. CORTÉS	23	12	Juvenil	Primavera	2019	6
6	Guerreros Colegio Bachilleres de Chihuahua	J. ROSALES	23	12	Juvenil	Primavera	2019	6
8	Borregos Salvajes I.T.E.S.M.-Prepa Tec Monterrey	M. SANTOS	38	19	Juvenil	Primavera	2020	6
11	Liebres I.T.-Ciudad Juárez	J. REYES	22	9	Juvenil	Primavera	2022	5

Más primeros y diez logrados por recepciones en un partido de temporada regular en su temporada de novato en la categoría

#Jer	Equipo	Nombre	REC	1y10	Semana	Rival	Año	Categoría	Semestre
03	Toros U.-Estudios Avanzados de Aguascalientes	A. MUÑOZ	7	7	3	ASF	2013	Juvenil C	Otoño
27	Borregos Salvajes I.T.E.S.M.-C. Tampico	J. ESCALANTE	16	7	3	IRA	2012	Juvenil C	Otoño
13	Águilas U.A.-Chihuahua	E. OCHOA	6	6	4	GUAD	2016	Juvenil	Primavera
82	Borregos Salvajes I.T.E.S.M.-C. Guadalajara	D. GARCÍA	11	6	4	LAG	2012	Juvenil C	Primavera
32	Leones Liceo Británico de México	J. AVELINO	9	6	4	TAM	2017	Juvenil	Primavera
13	Borregos Salvajes I.T.E.S.M.-C. Estado de México	P. MACÍAS	8	6	4	TOL	2018	Juvenil	Primavera

Más primeros y diez logrados por recepciones en su temporada de novato en la categoría

#Jer	Equipo	Nombre	REC	1y10	Categoría	Semestre	Año	JJ
13	Águilas U.A.-Chihuahua	E. OCHOA	26	16	Juvenil	Primavera	2016	7
13	Borregos Salvajes I.T.E.S.M.-C. Estado de México	P. MACÍAS	18	12	Juvenil	Primavera	2018	4
23	Guerreros Colegio Bachilleres de Chihuahua	E. CORTÉS	23	12	Juvenil	Primavera	2019	6
6	Guerreros Colegio Bachilleres de Chihuahua	J. ROSALES	23	12	Juvenil	Primavera	2019	6
03	Toros U.-Estudios Avanzados de Aguascalientes	A. MUÑOZ	17	11	Juvenil C	Otoño	2013	5
17	Borregos Salvajes I.T.E.S.M.-C. Toluca	E. MAÑÓN	17	11	Juvenil	Primavera	2015	5
20	Borregos Salvajes I.T.E.S.M.-C. Santa Fe	E. DEL VALLE	16	11	Juvenil	Primavera	2017	6
03	Borregos Salvajes I.T.E.S.M.-C. Santa Fe	G. LANGLE	20	11	Juvenil C	Otoño	2013	6

16	Borregos Salvajes I.T.E.S.M.-C. León	L. ZAVALETA	19	11	Juvenil	Primavera	2018	5
3	Legionarios U.-Internacional de Cuernavaca	D. SALAZAR	29	11	Juvenil C	Otoño	2011	6
18	Borregos Salvajes I.T.E.S.M.-C. Toluca	Y. ANTÚNEZ	32	11	Juvenil	Primavera	2019	6

Más primeros y diez logrados por recepciones en su carrera

Franco	#Jer	Equipo	Nombre	REC	1y10	Años	JJ
	08	Tigres Blancos U.-Madero Puebla	J. FRANCO	61	32	2013-16	23
	44	Guerreros Jaguar Colegio SuBiré	A. GARCÍA	45	27	2017-20	19
	84	Borregos Salvajes I.T.E.S.M.-C. Querétaro	A. GÓMEZ	56	26	2011-13	19
	03	Borregos Salvajes I.T.E.S.M.-C. Querétaro	A. DE LA GARZA	47	25	2015-17	17
	4	Borregos Salvajes I.T.E.S.M.-C. Guadalajara	J. CASIAN	57	25	2017-19	16
	13	Borregos Salvajes I.T.E.S.M.-C. Estado de México	P. MACÍAS	45	25	2018-20	14

Touchdowns

Más temporadas encabezando a la categoría en más touchdowns anotados por recepciones

#Jer	Equipo	Nombre	Temps	Categoría	Semestre	Año	JJ
03	Borregos Salvajes I.T.E.S.M.-C. Irapuato	F. MEJÍA	2	Juvenil	Primavera	2015-16	4,6
4	Borregos Salvajes I.T.E.S.M.-C. Guadalajara	J. CASIAN	2	Juvenil	Primavera	2018-19	5,6
18	Borregos Salvajes I.T.E.S.M.-C. Santa Fe	X. RAMOS	1	Juvenil C	Primavera	2011	6
85	Borregos Salvajes I.T.E.S.M.-Prepa Tec Monterrey	L. GASCÓN	1	Juvenil C	Primavera	2011	5
5	Tigres Blancos U.-Madero Puebla	O. FRANCO	1	Juvenil C	Otoño	2011	6
21	Borregos Salvajes I.T.E.S.M.-C. Irapuato	L. NEGRETE	1	Juvenil B	Primavera	2012	5
08	Borregos Salvajes I.T.E.S.M.-Prepa Tec Monterrey	P. MAGALLANES	1	Juvenil C	Primavera	2012	5
5	Tigres Blancos U.-Madero Puebla	O. FRANCO	1	Juvenil C	Otoño	2012	4
85	Borregos Salvajes I.T.E.S.M.-C. Santa Fe	D. MIER	1	Juvenil C	Otoño	2012	3
85	Borregos Salvajes I.T.E.S.M.-C. Irapuato	O. LÓPEZ	1	Juvenil C	Otoño	2012	5
13	Borregos Salvajes I.T.E.S.M.-C. Guadalajara	J. OCHOA	1	Juvenil C	Otoño	2013	6
04	Tigres Blancos U.-Madero Puebla	R. HERNÁNDEZ	1	Juvenil C	Otoño	2013	6
03	Borregos Salvajes I.T.E.S.M.-C. Irapuato	F. MEJÍA	1	Juvenil B	Primavera	2014	5
13	Guerreros Jaguar Colegio SuBiré	A. GUERRERO	1	Juvenil	Primavera	2017	6
87	Borregos Salvajes I.T.E.S.M.-C. Chihuahua	G. MARTÍNEZ	1	Juvenil	Primavera	2017	5
98	Borregos Salvajes I.T.E.S.M.-C. Estado de México	E. MACÍAS	1	Juvenil	Primavera	2017	5
8	Borregos Salvajes I.T.E.S.M.-Prepa Tec Monterrey	M. SANTOS	1	Juvenil	Primavera	2020	6
13	Borregos Salvajes I.T.E.S.M.-C. Laguna	D. SANTOS	1	Juvenil	Primavera	2022	5

Más touchdowns anotados por recepciones en un partido de temporada regular

#Jer	Equipo	Nombre	REC	TDs	Semana	Rival	Año	Categoría	Semestre
21	Borregos Salvajes I.T.E.S.M.-C. Laguna	E. MARTÍNEZ	5	5	2	CHIH	2017	Juvenil	Primavera
3	Borregos Salvajes I.T.E.S.M.-C. Irapuato	F. MEJÍA	5	4	2	TAM	2015	Juvenil	Primavera
13	Guerreros Jaguar Colegio SuBiré	A. GUERRERO	4	4	2	IRA	2017	Juvenil	Primavera
09	Osos Peleadores American School Foundation	K. RISHEIM	5	4	2	LBM	2012	Juvenil C	Otoño
8	Borregos Salvajes I.T.E.S.M.-Prepa Tec Monterrey	M. SANTOS	12	4	5	GUAD	2020	Juvenil	Primavera
1	Borregos Salvajes I.T.E.S.M.-C. Chihuahua	D. FLORES	8	4	4	LAG	2020	Juvenil	Primavera

Más touchdowns anotados por recepciones en una temporada en la categoría

#Jer	Equipo	Nombre	REC	TDs	Categoría	Semestre	Año	JJ
27	Borregos Salvajes I.T.E.S.M.-C. Irapuato	F. MEJÍA	15	13	Juvenil B	Primavera	2012	6
03	Borregos Salvajes I.T.E.S.M.-C. Irapuato	F. MEJÍA	9	9	Juvenil	Primavera	2015	4
4	Borregos Salvajes I.T.E.S.M.-C. Guadalajara	J. CASIAN	23	9	Juvenil	Primavera	2018	5
8	Borregos Salvajes I.T.E.S.M.-Prepa Tec Monterrey	M. SANTOS	38	9	Juvenil	Primavera	2020	6
03	Borregos Salvajes I.T.E.S.M.-C. Irapuato	F. MEJÍA	17	8	Juvenil	Primavera	2016	6
4	Borregos Salvajes I.T.E.S.M.-C. Guadalajara	J. CASIAN	23	8	Juvenil	Primavera	2019	6
1	Borregos Salvajes I.T.E.S.M.-C. Chihuahua	D. FLORES	24	8	Juvenil	Primavera	2020	6
23	Guerreros Colegio Bachilleres de Chihuahua	E. CORTÉS	16	8	Juvenil	Primavera	2020	6

Líderes Anuales en más touchdowns anotados por recepciones en una temporada en la categoría

#Jer	Equipo	Nombre	REC	TDs	Categoría	Semestre	Año	JJ
18	Borregos Salvajes I.T.E.S.M.-C. Santa Fe	X. RAMOS	5	7	Juvenil C	Primavera	2011	6
85	Borregos Salvajes I.T.E.S.M.-Prepa Tec Monterrey	L. GASCÓN	6	7	Juvenil C	Primavera	2011	5

5	Tigres Blancos U.-Madero Puebla	O. FRANCO	20	7	Juvenil C	Otoño	2011	6
21	Borregos Salvajes I.T.E.S.M.-C. Irapuato	L. NEGRETE	8	4	Juvenil B	Primavera	2012	5
08	Borregos Salvajes I.T.E.S.M.-Prepa Tec Monterrey	P. MAGALLANES	13	7	Juvenil C	Primavera	2012	5
5	Tigres Blancos U.-Madero Puebla	O. FRANCO	18	7	Juvenil C	Otoño	2012	4
85	Borregos Salvajes I.T.E.S.M.-C. Santa Fe	D. MIER	15	7	Juvenil C	Otoño	2012	3
85	Borregos Salvajes I.T.E.S.M.-C. Irapuato	O. LÓPEZ	4	7	Juvenil C	Otoño	2012	5
13	Borregos Salvajes I.T.E.S.M.-C. Guadalajara	J. OCHOA	20	6	Juvenil C	Otoño	2013	6
04	Tigres Blancos U.-Madero Puebla	R. HERNÁNDEZ	18	6	Juvenil C	Otoño	2013	6
03	Borregos Salvajes I.T.E.S.M.-C. Irapuato	F. MEJÍA	22	7	Juvenil B	Primavera	2014	5
03	Borregos Salvajes I.T.E.S.M.-C. Irapuato	F. MEJÍA	9	9	Juvenil	Primavera	2015	4
03	Borregos Salvajes I.T.E.S.M.-C. Irapuato	F. MEJÍA	17	8	Juvenil	Primavera	2016	6
13	Guerreros Jaguar Colegio SuBiré	A. GUERRERO	15	7	Juvenil	Primavera	2017	6
87	Borregos Salvajes I.T.E.S.M.-C. Chihuahua	G. MARTÍNEZ	14	7	Juvenil	Primavera	2017	5
98	Borregos Salvajes I.T.E.S.M.-C. Estado de México	E. MACÍAS	3	7	Juvenil	Primavera	2017	5
4	Borregos Salvajes I.T.E.S.M.-C. Guadalajara	J. CASIAN	23	9	Juvenil	Primavera	2018	5
4	Borregos Salvajes I.T.E.S.M.-C. Guadalajara	J. CASIAN	23	8	Juvenil	Primavera	2019	6
8	Borregos Salvajes I.T.E.S.M.-Prepa Tec Monterrey	M. SANTOS	38	9	Juvenil	Primavera	2020	6
13	Borregos Salvajes I.T.E.S.M.-C. Laguna	D. SANTOS	16	7	Juvenil	Primavera	2022	5

Más touchdowns anotados por recepciones en un partido de temporada regular en su temporada de novato en la categoría

#Jer	Equipo	Nombre	REC	TDs	Semana	Rival	Año	Categoría	Semestre
13	Guerreros Jaguar Colegio SuBiré	A. GUERRERO	4	4	2	IRA	2017	Juvenil	Primavera
17	Borregos Salvajes I.T.E.S.M.-C. Guadalajara	J. CALDERÓN	8	3	1	TAM	2015	Juvenil	Primavera
16	Borregos Salvajes I.T.E.S.M.-C. León	L. ZAVALETA	4	3	4	UDA	2018	Juvenil	Primavera
27	Borregos Salvajes I.T.E.S.M.-C. Irapuato	F. MEJÍA	3	3	1	QRO	2012	Juvenil B	Primavera
18	Borregos Salvajes I.T.E.S.M.-C. Toluca	Y. ANTÚNEZ	6	3	1	STRATFORD	2019	Juvenil	Primavera
13	Borregos Salvajes I.T.E.S.M.-C. Guadalajara	J. OCHOA	7	3	6	TAM	2013	Juvenil C	Otoño

Más touchdowns anotados por recepciones en su temporada de novato en la categoría

#Jer	Equipo	Nombre	REC	TDs	Categoría	Semestre	Año	JJ
5	Tigres Blancos U.-Madero Puebla	O. FRANCO	20	7	Juvenil C	Otoño	2011	6
13	Guerreros Jaguar Colegio SuBiré	A. GUERRERO	15	7	Juvenil	Primavera	2017	6
82	Osos Peleadores American School Foundation	G. GOSLIN	18	7	Juvenil C	Otoño	2012	5
18	Borregos Salvajes I.T.E.S.M.-C. Santa Fe	X. RAMOS	5	7	Juvenil C	Primavera	2011	6
98	Borregos Salvajes I.T.E.S.M.-C. Estado de México	E. MACÍAS	3	7	Juvenil	Primavera	2017	5
18	Borregos Salvajes I.T.E.S.M.-C. Toluca	Y. ANTÚNEZ	32	7	Juvenil	Primavera	2019	6

Más touchdowns anotados por recepciones en su carrera

Mejía	#Jer	Equipo	Nombre	REC	TDs	Años	JJ
	03	Borregos Salvajes I.T.E.S.M.-C. Irapuato	F. MEJÍA	48	24	2014-16	15
	4	Borregos Salvajes I.T.E.S.M.-C. Guadalajara	J. CASIAN	57	18	2017-19	16
	84	Borregos Salvajes I.T.E.S.M.-C. Querétaro	A. GÓMEZ	56	15	2011-13	19
	04	Tigres Blancos U.-Madero Puebla	R. HERNÁNDEZ	40	15	2011-13	15
	05	Tigres Blancos U.-Madero Puebla	O. FRANCO	38	14	2011-12	10

Fumbles

Más temporadas encabezando a la categoría en más fumbles perdidos por recepciones

43 jugadores con una temporada encabezando a la categoría en más fumbles perdidos por recepciones

Más fumbles perdidos por recepciones en un partido de temporada regular

35 receptores con un fumble perdido por recepción en un partido de temporada regular

Más fumbles perdidos por recepciones en una temporada en la categoría

#Jer	Equipo	Nombre	REC	Fumbles	Categoría	Semestre	Año	JJ
11	Borregos Salvajes I.T.E.S.M.-C. Laguna	E. BRAVO	7	2	Juvenil	Primavera	2020	6

51 jugadores con un fumble perdido por recepciones en una temporada en la categoría

Más fumbles perdidos por recepciones en un partido de temporada regular en su temporada de novato en la categoría

25 receptores con un fumble perdido por recepción en un partido de temporada regular en su temporada de novato

RECORDS DE LA CATEGORÍA JUVENIL

Más fumbles perdidos por recepciones en su temporada de novato en la categoría

#Jer	Equipo	Nombre	REC	Fumbles	Categoría	Semestre	Año	JJ
11	Borregos Salvajes I.T.E.S.M.-C. Laguna	E. BRAVO	7	2	Juvenil	Primavera	2020	6

29 receptores con un fumble perdido por recepción en su temporada de novato

Más fumbles perdidos por recepciones en su carrera

Bravo	#Jer	Equipo	Nombre	REC	Fumbles	Año	JJ
	11	Borregos Salvajes I.T.E.S.M.-C. Laguna	E. BRAVO	7	2	2020	6
	12	Osos Peleadores American School Foundation	D. MOYA	31	2	2012-14	13

53 jugadores con un fumble perdido por recepciones en su carrera

En Playoffs

Más recepciones en un partido de playoffs

#Jer	Equipo	Nombre	Rec	Fase	Semana	Rival	Año	Categoría	Semestre
17	Borregos Salvajes I.T.E.S.M.-C. Toluca	E. MAÑÓN	9	SF	8	PTEC	2016	Juvenil	Primavera
22	Borregos Salvajes I.T.E.S.M.-Prepa Tec Monterrey	J. RODRÍGUEZ	8	FI	9	CEM	2016	Juvenil	Primavera
36	Mandriles Colegio Stratford de Cuautla	M. PÉREZ	8	SF	7	SUBIRE	2017	Juvenil	Primavera
11	Borregos Salvajes I.T.E.S.M.-C. Estado de México	Ó. BARRÓN	8	FI	7	PTEC	2015	Juvenil	Primavera
13	Borregos Salvajes I.T.E.S.M.-C. Guadalajara	J. OCHOA	7	SF	7	CSF	2013	Juvenil C	Otoño
85	Borregos Salvajes I.T.E.S.M.-Prepa Tec Monterrey	L. PULIDO	7	SF	7	TOL	2017	Juvenil	Primavera
9	Borregos Salvajes I.T.E.S.M.-C. Santa Fe	R. GUTIÉRREZ	7	SF	6	GUAD	2018	Juvenil	Primavera
23	Borregos Salvajes I.T.E.S.M.-C. Laguna	L. LICERIO	7	SF	6	RAMS	2022	Juvenil	Primavera

Más recepciones en un partido de playoffs en su temporada de novato en la categoría

#Jer	Equipo	Nombre	Rec	Fase	Semana	Rival	Año	Categoría	Semestre
11	Borregos Salvajes I.T.E.S.M.-C. Estado de México	Ó. BARRÓN	8	FI	7	PTEC	2015	Juvenil	Primavera
36	Mandriles Colegio Stratford de Cuautla	M. PÉREZ	8	SF	7	SUBIRE	2017	Juvenil	Primavera
13	Borregos Salvajes I.T.E.S.M.-C. Guadalajara	J. OCHOA	7	SF	7	CSF	2013	Juvenil C	Otoño
88	Borregos Salvajes I.T.E.S.M.-C. Estado de México	L. COLÍN	6	FI	7	PTEC	2015	Juvenil	Primavera
84	Borregos Salvajes I.T.E.S.M.-C. Toluca	A. FIGUEROA	6	SF	8	PTEC	2016	Juvenil	Primavera
13	Guerreros Jaguar Colegio SuBiré	A. GUERRERO	6	FI	8	LAG	2017	Juvenil	Primavera
7	Borregos Salvajes I.T.E.S.M.-C. Santa Fe	L. ZUBIETA	6	FI	7	CHIH	2018	Juvenil	Primavera

Más recepciones en playoffs en su temporada de novato en la categoría

#Jer	Equipo	Nombre	Rec	Partidos	Año	Categoría	Semestre
82	Osos Peleadores American School Foundation	G. GOSLIN	10	2	2012	Juvenil C	Otoño
13	Borregos Salvajes I.T.E.S.M.-C. Guadalajara	J. OCHOA	8	2	2013	Juvenil C	Otoño
11	Borregos Salvajes I.T.E.S.M.-Prepa Tec Monterrey	G. BALLINAS	8	2	2014	Juvenil B	Primavera
11	Borregos Salvajes I.T.E.S.M.-C. Estado de México	Ó. BARRÓN	8	1	2015	Juvenil	Primavera
26	Borregos Salvajes I.T.E.S.M.-Prepa Tec Monterrey	A. GARZA	8	2	2017	Juvenil	Primavera
13	Guerreros Jaguar Colegio SuBiré	A. GUERRERO	8	2	2017	Juvenil	Primavera
22	Borregos Salvajes I.T.E.S.M.-Prepa Tec Monterrey	D. ANCIRA	8	2	2017	Juvenil	Primavera
36	Mandriles Colegio Stratford de Cuautla	M. PÉREZ	8	1	2017	Juvenil	Primavera

Más recepciones en playoffs en su carrera

Pulido	#Jer	Equipo	Nombre	Rec	Partidos	Años
	85	Borregos Salvajes I.T.E.S.M.-Prepa Tec Monterrey	L. PULIDO	17	5	2015-17
	22	Borregos Salvajes I.T.E.S.M.-Prepa Tec Monterrey	J. RODRÍGUEZ	15	4	2014-16
	11	Borregos Salvajes I.T.E.S.M.-Prepa Tec Monterrey	G. BALLINAS	13	5	2014-16
	08	Tigres Blancos U.-Madero Puebla	J. FRANCO	13	4	2013-14
	9	Borregos Salvajes I.T.E.S.M.-C. Santa Fe	R. GUTIÉRREZ	13	2	2018

Más yardas ganadas por recepciones en un partido de playoffs

#Jer	Equipo	Nombre	Rec	Yardas	Fase	Semana	Rival	Año	Categoría	Semestre
13	Borregos Salvajes I.T.E.S.M.-C. Guadalajara	J. OCHOA	7	162	SF	7	CSF	2013	Juvenil C	Otoño
85	Borregos Salvajes I.T.E.S.M.-Prepa Tec Monterrey	L. PULIDO	7	142	SF	7	TOL	2017	Juvenil	Primavera
27	Borregos Salvajes I.T.E.S.M.-C. Irapuato	F. MEJÍA	6	142	SF	7	ASF	2012	Juvenil C	Otoño

05	Tigres Blancos U.-Madero Puebla	O. FRANCO	6	135	CF	6	UNINTER	2012	Juvenil C	Otoño
85	Borregos Salvajes I.T.E.S.M.-C. Santa Fe	D. MIER	3	124	FI	8	IRA	2012	Juvenil C	Otoño

Más yardas ganadas por recepciones en un partido de playoffs en su temporada de novato en la categoría

#Jer	Equipo	Nombre	Rec	Yardas	Fase	Semana	Rival	Año	Categoría	Semestre
13	Borregos Salvajes I.T.E.S.M.-C. Guadalajara	J. OCHOA	7	162	SF	7	CSF	2013	Juvenil C	Otoño
88	Borregos Salvajes I.T.E.S.M.-Prepa Tec Monterrey	A. BETANCOURT	4	119	FI	9	UMAD	2014	Juvenil B	Primavera
17	Borregos Salvajes I.T.E.S.M.-Prepa Tec Monterrey	G. BLANCO	4	110	SF	8	QRO	2014	Juvenil B	Primavera
1	Borregos Salvajes I.T.E.S.M.-C. Chihuahua	D. FLORES	3	110	FI	7	CSF	2018	Juvenil	Primavera
11	Borregos Salvajes I.T.E.S.M.-C. Estado de México	Ó. BARRÓN	8	107	FI	7	PTEC	2015	Juvenil	Primavera

Más yardas ganadas por recepciones en playoffs en su temporada de novato en la categoría

#Jer	Equipo	Nombre	Rec	Yardas	Partidos	Año	Categoría	Semestre
13	Borregos Salvajes I.T.E.S.M.-C. Guadalajara	J. OCHOA	8	197	2	2013	Juvenil C	Otoño
26	Borregos Salvajes I.T.E.S.M.-Prepa Tec Monterrey	A. GARZA	8	157	2	2017	Juvenil	Primavera
13	Guerreros Jaguar Colegio SuBiré	A. GUERRERO	8	153	2	2017	Juvenil	Primavera
82	Osos Peleadores American School Foundation	G. GOSLIN	10	150	2	2012	Juvenil C	Otoño
17	Borregos Salvajes I.T.E.S.M.-Prepa Tec Monterrey	G. BLANCO	5	124	2	2014	Juvenil B	Primavera

Más yardas ganadas por recepciones en playoffs en su carrera

Pulido	#Jer	Equipo	Nombre	Rec	Yardas	Partidos	Años
	85	Borregos Salvajes I.T.E.S.M.-Prepa Tec Monterrey	L. PULIDO	17	337	5	2015-17
	26	Borregos Salvajes I.T.E.S.M.-Prepa Tec Monterrey	A. GARZA	12	229	3	2017-18
	13	Borregos Salvajes I.T.E.S.M.-C. Estado de México	H. VARGAS	10	226	4	2016-17
	27	Borregos Salvajes I.T.E.S.M.-C. Irapuato	F. MEJÍA	8	209	2	2012
	13	Borregos Salvajes I.T.E.S.M.-C. Guadalajara	J. OCHOA	8	197	2	2013

Mayor promedio de yardas ganadas por recepciones en un partido de playoffs (5 o más recepciones)

#Jer	Equipo	Nombre	Rec	Yardas	PYG	Fase	Semana	Rival	Año	Categoría	Semestre
85	Borregos Salvajes I.T.E.S.M.-Prepa Tec Monterrey	L. PULIDO	5	120	24.00	FI	8	CEM	2017	Juvenil	Primavera
27	Borregos Salvajes I.T.E.S.M.-C. Irapuato	F. MEJÍA	6	142	23.67	SF	7	ASF	2012	Juvenil C	Otoño
13	Borregos Salvajes I.T.E.S.M.-C. Guadalajara	J. OCHOA	7	162	23.14	SF	7	CSF	2013	Juvenil C	Otoño
05	Tigres Blancos U.-Madero Puebla	O. FRANCO	6	135	22.50	CF	6	UNINTER	2012	Juvenil C	Otoño
85	Borregos Salvajes I.T.E.S.M.-Prepa Tec Monterrey	L. PULIDO	7	142	20.29	SF	7	TOL	2017	Juvenil	Primavera

Mayor promedio de yardas ganadas por recepciones en un partido de playoffs en su temporada de novato en la categoría (5 o más recepciones)

#Jer	Equipo	Nombre	Rec	Yardas	PYG	Fase	Semana	Rival	Año	Categoría	Semestre
13	Borregos Salvajes I.T.E.S.M.-C. Guadalajara	J. OCHOA	7	162	23.14	SF	7	CSF	2013	Juvenil C	Otoño
7	Borregos Salvajes I.T.E.S.M.-C. Santa Fe	L. ZUBIETA	6	100	16.67	FI	7	CHIH	2018	Juvenil	Primavera
82	Osos Peleadores American School Foundation	G. GOSLIN	5	82	16.40	CF	6	LBM	2012	Juvenil C	Otoño
13	Guerreros Jaguar Colegio SuBiré	A. GUERRERO	6	87	14.50	FI	8	LAG	2017	Juvenil	Primavera
84	Borregos Salvajes I.T.E.S.M.-C. Toluca	A. FIGUEROA	6	83	13.83	SF	8	PTEC	2016	Juvenil	Primavera

Mayor promedio de yardas ganadas por recepciones en playoffs en su temporada de novato en la categoría (5 o más recepciones)

#Jer	Equipo	Nombre	Rec	Yardas	PYG	Partidos	Año	Categoría	Semestre
17	Borregos Salvajes I.T.E.S.M.-Prepa Tec Monterrey	G. BLANCO	5	124	24.80	2	2014	Juvenil B	Primavera
13	Borregos Salvajes I.T.E.S.M.-C. Guadalajara	J. OCHOA	8	197	24.63	2	2013	Juvenil C	Otoño
26	Borregos Salvajes I.T.E.S.M.-Prepa Tec Monterrey	A. GARZA	8	157	19.63	2	2017	Juvenil	Primavera
19	Borregos Salvajes I.T.E.S.M.-C. Estado de México	H. VARGAS	5	96	19.20	2	2016	Juvenil	Primavera
13	Guerreros Jaguar Colegio SuBiré	A. GUERRERO	8	153	19.13	2	2017	Juvenil	Primavera

Mayor promedio de yardas ganadas por recepciones en playoffs en su carrera (10 o más recepciones)

Vargas	#Jer	Equipo	Nombre	Rec	Yardas	PYG	Partidos	Años
	13	Borregos Salvajes I.T.E.S.M.-C. Estado de México	H. VARGAS	10	226	22.60	4	2016-17
	85	Borregos Salvajes I.T.E.S.M.-Prepa Tec Monterrey	L. PULIDO	17	337	19.82	5	2015-17
	26	Borregos Salvajes I.T.E.S.M.-Prepa Tec Monterrey	A. GARZA	12	229	19.08	3	2017-18
	05	Tigres Blancos U.-Madero Puebla	O. FRANCO	10	157	15.70	2	2012
	82	Osos Peleadores American School Foundation	G. GOSLIN	10	150	15.00	2	2012

Más primeros y diez logrados por recepciones en un partido de playoffs

#Jer	Equipo	Nombre	Rec	1y10	Fase	Semana	Rival	Año	Categoría	Semestre
85	Borregos Salvajes I.T.E.S.M.-Prepa Tec Monterrey	L. PULIDO	7	5	SF	7	TOL	2017	Juvenil	Primavera

26	Borregos Salvajes I.T.E.S.M.-Prepa Tec Monterrey	A. GARZA	4	4	FI	8	CEM	2017	Juvenil	Primavera
27	Borregos Salvajes I.T.E.S.M.-C. Irapuato	F. MEJÍA	6	4	SF	7	ASF	2012	Juvenil C	Otoño
11	Guerreros Jaguar Colegio SuBiré	E. RUÍZ	5	4	FI	8	LAG	2017	Juvenil	Primavera
82	Osos Peleadores American School Foundation	G. GOSLIN	5	4	SF	7	IRA	2012	Juvenil C	Otoño

Más primeros y diez logrados por recepciones en un partido de playoffs en su temporada de novato en la categoría

#Jer	Equipo	Nombre	Rec	1y10	Fase	Semana	Rival	Año	Categoría	Semestre
26	Borregos Salvajes I.T.E.S.M.-Prepa Tec Monterrey	A. GARZA	4	4	FI	8	CEM	2017	Juvenil	Primavera
82	Osos Peleadores American School Foundation	G. GOSLIN	5	4	SF	7	IRA	2012	Juvenil C	Otoño
88	Borregos Salvajes I.T.E.S.M.-Prepa Tec Monterrey	A. BETANCOURT	4	3	FI	9	UMAD	2014	Juvenil B	Primavera
82	Borregos Salvajes I.T.E.S.M.-C. Estado de México	J. MATÁN	4	3	FI	8	PTEC	2017	Juvenil	Primavera
11	Borregos Salvajes I.T.E.S.M.-Prepa Tec Monterrey	G. BALLINAS	4	3	SF	8	QRO	2014	Juvenil B	Primavera
19	Borregos Salvajes I.T.E.S.M.-C. Estado de México	H. VARGAS	3	3	SF	8	UACH	2016	Juvenil	Primavera
11	Borregos Salvajes I.T.E.S.M.-C. Estado de México	Ó. BARRÓN	8	3	FI	7	PTEC	2015	Juvenil	Primavera
11	Borregos Salvajes I.T.E.S.M.-Prepa Tec Monterrey	G. BALLINAS	4	3	FI	9	UMAD	2014	Juvenil B	Primavera
06	Borregos Salvajes I.T.E.S.M.-C. Guadalajara	J. LEAL	5	3	SF	7	CSF	2013	Juvenil C	Otoño
22	Borregos Salvajes I.T.E.S.M.-Prepa Tec Monterrey	J. RODRÍGUEZ	4	3	SF	8	QRO	2014	Juvenil B	Primavera
7	Borregos Salvajes I.T.E.S.M.-C. Santa Fe	L. ZUBIETA	6	3	FI	7	CHIH	2018	Juvenil	Primavera

Más primeros y diez logrados por recepciones en playoffs en su temporada de novato en la categoría

#Jer	Equipo	Nombre	Rec	1y10	Partidos	Año	Categoría	Semestre
26	Borregos Salvajes I.T.E.S.M.-Prepa Tec Monterrey	A. GARZA	8	6	2	2017	Juvenil	Primavera
11	Borregos Salvajes I.T.E.S.M.-Prepa Tec Monterrey	G. BALLINAS	8	6	2	2014	Juvenil B	Primavera
19	Borregos Salvajes I.T.E.S.M.-C. Estado de México	H. VARGAS	5	4	2	2016	Juvenil	Primavera
82	Osos Peleadores American School Foundation	G. GOSLIN	10	4	2	2012	Juvenil C	Otoño
22	Borregos Salvajes I.T.E.S.M.-Prepa Tec Monterrey	J. RODRÍGUEZ	5	4	2	2014	Juvenil B	Primavera
6	Guerreros Colegio Bachilleres de Chihuahua	J. ROSALES	6	4	2	2019	Juvenil	Primavera

Más primeros y diez logrados por recepciones en playoffs en su carrera

Pulido	#Jer	Equipo	Nombre	Rec	1y10	Partidos	Años
	85	Borregos Salvajes I.T.E.S.M.-Prepa Tec Monterrey	L. PULIDO	17	9	5	2015-17
	11	Borregos Salvajes I.T.E.S.M.-Prepa Tec Monterrey	G. BALLINAS	13	8	5	2014-16
	22	Borregos Salvajes I.T.E.S.M.-Prepa Tec Monterrey	J. RODRÍGUEZ	15	8	4	2014-16
	26	Borregos Salvajes I.T.E.S.M.-Prepa Tec Monterrey	A. GARZA	12	8	3	2017-18
	08	Tigres Blancos U.-Madero Puebla	J. FRANCO	13	7	4	2013-14

Más touchdowns anotados por recepciones en un partido de playoffs

#Jer	Equipo	Nombre	Rec	TDs	Fase	Semana	Rival	Año	Categoría	Semestre
27	Borregos Salvajes I.T.E.S.M.-C. Irapuato	F. MEJÍA	6	5	SF	7	ASF	2012	Juvenil C	Otoño
05	Tigres Blancos U.-Madero Puebla	O. FRANCO	6	4	CF	6	UNINTER	2012	Juvenil C	Otoño

10 jugadores con 3 touchdowns anotados por recepciones en un partido de playoffs

Más touchdowns anotados por recepciones en un partido de playoffs en su temporada de novato en la categoría

#Jer	Equipo	Nombre	Rec	TDs	Fase	Semana	Rival	Año	Categoría	Semestre
1	Linces U.-del Valle de México-C. Torreón	J. MIRANDA	4	3	FI	7	LAG	2022	Juvenil	Primavera
11	Borregos Salvajes I.T.E.S.M.-Prepa Tec Monterrey	G. BALLINAS	4	2	FI	9	UMAD	2014	Juvenil B	Primavera
17	Borregos Salvajes I.T.E.S.M.-Prepa Tec Monterrey	G. BLANCO	4	2	SF	8	QRO	2014	Juvenil B	Primavera
13	Borregos Salvajes I.T.E.S.M.-C. Guadalajara	J. OCHOA	7	2	SF	7	CSF	2013	Juvenil C	Otoño
13	Águilas U.A.-Chihuahua	E. OCHOA	4	2	SF	8	CEM	2016	Juvenil	Primavera
89	Borregos Salvajes I.T.E.S.M.-C. Guadalajara	J. GONZÁLEZ	3	2	FI	8	UMAD	2013	Juvenil C	Otoño
13	Guerreros Jaguar Colegio SuBiré	A. GUERRERO	6	2	FI	8	LAG	2017	Juvenil	Primavera
12	Borregos Salvajes I.T.E.S.M.-Prepa Tec Monterrey	J. GUAJARDO	2	2	FI	6	TOL	2012	Juvenil C	Primavera
82	Osos Peleadores American School Foundation	G. GOSLIN	5	2	CF	6	LBM	2012	Juvenil C	Otoño
3	Borregos Salvajes I.T.E.S.M.-C. Laguna	D. CRUZ	2	2	FI	8	SUBIRE	2017	Juvenil	Primavera
8	Borregos Salvajes I.T.E.S.M.-Prepa Tec Monterrey	M. SANTOS	4	2	FI	9	CEM	2019	Juvenil	Primavera

Más touchdowns anotados por recepciones en playoffs en su temporada de novato en la categoría

#Jer	Equipo	Nombre	Rec	TDs	Partidos	Año	Categoría	Semestre
11	Borregos Salvajes I.T.E.S.M.-Prepa Tec Monterrey	G. BALLINAS	8	3	2	2014	Juvenil B	Primavera
82	Osos Peleadores American School Foundation	G. GOSLIN	10	3	2	2012	Juvenil C	Otoño
89	Borregos Salvajes I.T.E.S.M.-C. Guadalajara	J. GONZÁLEZ	5	3	2	2013	Juvenil C	Otoño

13	Borregos Salvajes I.T.E.S.M.-C. Guadalajara	J. OCHOA	8	3	2	2013	Juvenil C	Otoño
13	Guerreros Jaguar Colegio SuBiré	A. GUERRERO	8	3	2	2017	Juvenil	Primavera
1	Linces U.-del Valle de México-C. Torreón	J. MIRANDA	4	3	1	2022	Juvenil	Primavera

Más touchdowns anotados por recepciones en playoffs en su carrera

Franco	#Jer	Equipo	Nombre	Rec	TDs	Partidos	Años
	05	Tigres Blancos U.-Madero Puebla	O. FRANCO	10	4	2	2012
	85	Borregos Salvajes I.T.E.S.M.-Prepa Tec Monterrey	L. PULIDO	17	4	5	2015-17
	11	Borregos Salvajes I.T.E.S.M.-Prepa Tec Monterrey	G. BALLINAS	13	4	5	2014-16
	13	Borregos Salvajes I.T.E.S.M.-C. Estado de México	H. VARGAS	10	3	4	2016-17
	82	Osos Peleadores American School Foundation	G. GOSLIN	10	3	2	2012
	89	Borregos Salvajes I.T.E.S.M.-C. Guadalajara	J. GONZÁLEZ	5	3	2	2013
	13	Borregos Salvajes I.T.E.S.M.-C. Guadalajara	J. OCHOA	8	3	2	2013
	13	Guerreros Jaguar Colegio SuBiré	A. GUERRERO	8	3	2	2017
	13	Borregos Salvajes I.T.E.S.M.-C. Chihuahua	G. LUNA	3	3	1	2018
	1	Linces U.-del Valle de México-C. Torreón	J. MIRANDA	4	3	1	2022

Más fumbles perdidos por recepciones en un partido de playoffs

#Jer	Equipo	Nombre	Rec	Fumbles	Fase	Semana	Rival	Año	Categoría	Semestre
27	Borregos Salvajes I.T.E.S.M.-C. Irapuato	F. MEJÍA	6	1	SF	7	ASF	2012	Juvenil C	Otoño
19	Borregos Salvajes I.T.E.S.M.-C. Estado de México	I. GUTIÉRREZ	4	1	FI	8	PTEC	2017	Juvenil	Primavera
7	Borregos Salvajes I.T.E.S.M.-C. Estado de México	M. MENÉNDEZ	3	1	FI	9	PTEC	2016	Juvenil	Primavera
03	Borregos Salvajes I.T.E.S.M.-C. Santa Fe	A. ANAYA	1	1	SF	7	UMAD	2012	Juvenil C	Otoño
11	Borregos Salvajes I.T.E.S.M.-Prepa Tec Monterrey	G. BALLINAS	2	1	SF	8	TOL	2016	Juvenil	Primavera
7	Borregos Salvajes I.T.E.S.M.-C. Laguna	A. BUZO	1	1	SF	6	RAMS	2022	Juvenil	Primavera

Más fumbles perdidos por recepciones en un partido de playoffs en su temporada de novato en la categoría

#Jer	Equipo	Nombre	Rec	Fumbles	Fase	Semana	Rival	Año	Categoría	Semestre
7	Borregos Salvajes I.T.E.S.M.-C. Laguna	A. BUZO	1	1	SF	6	RAMS	2022	Juvenil	Primavera

Más fumbles perdidos por a recepciones en playoffs en su temporada de novato en la categoría

#Jer	Equipo	Nombre	Rec	Fumbles	Partidos	Año	Categoría	Semestre
7	Borregos Salvajes I.T.E.S.M.-C. Laguna	A. BUZO	1	1	1	2022	Juvenil	Primavera

Más fumbles perdidos por recepciones en playoffs en su carrera

Anaya	#Jer	Equipo	Nombre	Rec	Fumbles	Partidos	Años
	03	Borregos Salvajes I.T.E.S.M.-C. Santa Fe	A. ANAYA	1	1	2	2012
	27	Borregos Salvajes I.T.E.S.M.-C. Irapuato	F. MEJÍA	6	1	2	2012
	19	Borregos Salvajes I.T.E.S.M.-C. Estado de México	I. GUTIÉRREZ	4	1	4	2016-17
	7	Borregos Salvajes I.T.E.S.M.-C. Estado de México	M. MENÉNDEZ	3	1	2	2016
	11	Borregos Salvajes I.T.E.S.M.-Prepa Tec Monterrey	G. BALLINAS	2	1	5	2014-16
	7	Borregos Salvajes I.T.E.S.M.-C. Laguna	A. BUZO	1	1	1	2022

En Tazones

Más recepciones en un partido de Tazones

#Jer	Equipo	Nombre	Rec	Semana	Rival	Año	Categoría	Semestre	Tazón
18	Selección Juvenil-C CONADEIP	V. GUTIÉRREZ	9	9	OEFA-V	2013	Juvenil C	Otoño	OEFA-CONADEIP
21	Selección Juvenil-B Sur	A. ARROYO	5	7	NORTE	2012	Juvenil B	Primavera	Estrellas
13	Selección Juvenil-C CONADEIP	J. OCHOA	3	9	OEFA-V	2013	Juvenil C	Otoño	OEFA-CONADEIP
21	Selección Juvenil-C CONADEIP	R. SORIANO	3	9	OEFA-V	2013	Juvenil C	Otoño	OEFA-CONADEIP

9 jugadores con 2 recepciones en un partido de Tazones

Más recepciones en un partido de Tazones en su temporada de novato en la categoría

#Jer	Equipo	Nombre	Rec	Semana	Rival	Año	Categoría	Semestre	Tazón
13	Selección Juvenil-C CONADEIP	J. OCHOA	3	9	OEFA-V	2013	Juvenil C	Otoño	OEFA-CONADEIP
85	Selección Juvenil-B Norte	O. LÓPEZ	2	7	SUR	2012	Juvenil B	Primavera	Estrellas
17	Selección Juvenil-B Sur	C. MUSSALI	2	7	NORTE	2012	Juvenil B	Primavera	Estrellas
21	Selección Juvenil-B Norte	L. NEGRETE	1	7	SUR	2012	Juvenil B	Primavera	Estrellas
27	Selección Juvenil-B Norte	F. MEJÍA	1	7	SUR	2012	Juvenil B	Primavera	Estrellas
05	Selección Juvenil-B Sur	R. SCHWARTZ	1	7	NORTE	2012	Juvenil B	Primavera	Estrellas
22	Selección Juvenil-B Sur	F. ROMERO	1	7	NORTE	2012	Juvenil B	Primavera	Estrellas

RECORDS DE LA CATEGORÍA JUVENIL

Más recepciones en Tazones en su temporada de novato en la categoría

#Jer	Equipo	Nombre	Rec	Año	Categoría	Semestre	Tazón
13	Selección Juvenil-C CONADEIP	J. OCHOA	3	2013	Juvenil C	Otoño	OEFA-CONADEIP
85	Selección Juvenil-B Norte	O. LÓPEZ	2	2012	Juvenil B	Primavera	Estrellas
17	Selección Juvenil-B Sur	C. MUSSALI	2	2012	Juvenil B	Primavera	Estrellas
21	Selección Juvenil-B Norte	L. NEGRETE	1	2012	Juvenil B	Primavera	Estrellas
27	Selección Juvenil-B Norte	F. MEJÍA	1	2012	Juvenil B	Primavera	Estrellas
05	Selección Juvenil-B Sur	R. SCHWARTZ	1	2012	Juvenil B	Primavera	Estrellas

Más recepciones en Tazones en su carrera

Gutiérrez	#Jer	Equipo	Nombre	Rec	Partidos	Años	Tazones
	18	Selección Juvenil-C CONADEIP	V. GUTIÉRREZ	9	1	2013	OEFA-CONADEIP
	21	Selección Juvenil-B Sur	A. ARROYO	5	1	2012	Estrellas
	13	Selección Juvenil-C CONADEIP	J. OCHOA	3	1	2013	OEFA-CONADEIP
	21	Selección Juvenil-C CONADEIP	R. SORIANO	3	1	2013	OEFA-CONADEIP

9 jugadores con 2 recepciones en Tazones en su carrera

Más yardas ganadas por recepciones en un partido de Tazones

#Jer	Equipo	Nombre	Rec	Yardas	Semana	Rival	Año	Categoría	Semestre	Tazón
18	Selección Juvenil-C CONADEIP	V. GUTIÉRREZ	9	106	9	OEFA-V	2013	Juvenil C	Otoño	OEFA-CONADEIP
26	Selección Varsity OEFA	R. HUERTA	2	39	9	CONADEIP	2013	Juvenil C	Otoño	OEFA-CONADEIP
81	Selección Juvenil-B Norte	J. MORETT	2	36	7	SUR	2012	Juvenil B	Primavera	Estrellas
21	Selección Juvenil-B Sur	A. ARROYO	5	30	7	NORTE	2012	Juvenil B	Primavera	Estrellas
21	Selección Juvenil-B Norte	L. NEGRETE	1	27	7	SUR	2012	Juvenil B	Primavera	Estrellas

Más yardas ganadas por recepciones en un partido de Tazones en su temporada de novato en la categoría

#Jer	Equipo	Nombre	Rec	Yardas	Semana	Rival	Año	Categoría	Semestre	Tazón
21	Selección Juvenil-B Norte	L. NEGRETE	1	27	7	SUR	2012	Juvenil B	Primavera	Estrellas
85	Selección Juvenil-B Norte	O. LÓPEZ	2	23	7	SUR	2012	Juvenil B	Primavera	Estrellas
13	Selección Juvenil-C CONADEIP	J. OCHOA	3	18	9	OEFA-V	2013	Juvenil C	Otoño	OEFA-CONADEIP
17	Selección Juvenil-B Sur	C. MUSSALI	2	17	7	NORTE	2012	Juvenil B	Primavera	Estrellas
27	Selección Juvenil-B Norte	F. MEJÍA	1	16	7	SUR	2012	Juvenil B	Primavera	Estrellas

Más yardas ganadas por recepciones en Tazones en su temporada de novato en la categoría

#Jer	Equipo	Nombre	Rec	Yardas	Año	Categoría	Semestre	Tazón
21	Selección Juvenil-B Norte	L. NEGRETE	1	27	2012	Juvenil B	Primavera	Estrellas
85	Selección Juvenil-B Norte	O. LÓPEZ	2	23	2012	Juvenil B	Primavera	Estrellas
13	Selección Juvenil-C CONADEIP	J. OCHOA	3	18	2013	Juvenil C	Otoño	OEFA-CONADEIP
17	Selección Juvenil-B Sur	C. MUSSALI	2	17	2012	Juvenil B	Primavera	Estrellas
27	Selección Juvenil-B Norte	F. MEJÍA	1	16	2012	Juvenil B	Primavera	Estrellas

Más yardas ganadas por recepciones en Tazones en su carrera

Gutiérrez	#Jer	Equipo	Nombre	Rec	Yardas	Partidos	Año	Tazón
	18	Selección Juvenil-C CONADEIP	V. GUTIÉRREZ	9	106	1	2013	OEFA-CONADEIP
	26	Selección Varsity OEFA	R. HUERTA	2	39	1	2013	OEFA-CONADEIP
	81	Selección Juvenil-B Norte	J. MORETT	2	36	1	2012	Estrellas
	21	Selección Juvenil-B Sur	A. ARROYO	5	30	1	2012	Estrellas
	21	Selección Juvenil-B Norte	L. NEGRETE	1	27	1	2012	Estrellas

Mayor promedio de yardas ganadas por recepciones en un partido de Tazones (3 o más recepciones)

#Jer	Equipo	Nombre	Rec	Yardas	PYG	Semana	Rival	Año	Categoría	Semestre	Tazón
18	Selección Juvenil-C CONADEIP	V. GUTIÉRREZ	9	106	11.78	9	OEFA-V	2013	Juvenil C	Otoño	OEFA-CONADEIP
21	Selección Juvenil-C CONADEIP	R. SORIANO	3	19	6.33	9	OEFA-V	2013	Juvenil C	Otoño	OEFA-CONADEIP
21	Selección Juvenil-B Sur	A. ARROYO	5	30	6.00	7	NORTE	2012	Juvenil B	Primavera	Estrellas
13	Selección Juvenil-C CONADEIP	J. OCHOA	3	18	6.00	9	OEFA-V	2013	Juvenil C	Otoño	OEFA-CONADEIP

Mayor promedio de yardas ganadas por recepciones en un partido de Tazones en su temporada de novato en la categoría (2 o más recepciones)

#Jer	Equipo	Nombre	Rec	Yardas	PYG	Semana	Rival	Año	Categoría	Semestre	Tazón
85	Selección Juvenil-B Norte	O. LÓPEZ	2	23	11.50	7	SUR	2012	Juvenil B	Primavera	Estrellas
17	Selección Juvenil-B Sur	C. MUSSALI	2	17	8.50	7	NORTE	2012	Juvenil B	Primavera	Estrellas

13	Selección Juvenil-C CONADEIP	J. OCHOA	3	18	6.00	9	OEFA-V	2013	Juvenil C	Otoño	OEFA-CONADEIP

Mayor promedio de yardas ganadas por recepciones en Tazones en su temporada de novato en la categoría (3 o más recepciones)

#Jer	Equipo	Nombre	Rec	Rec	PYG	Año	Categoría	Semestre	Tazón
18	Selección Juvenil-C CONADEIP	V. GUTIÉRREZ	9	106	11.78	2013	Juvenil C	Otoño	OEFA-CONADEIP
21	Selección Juvenil-C CONADEIP	R. SORIANO	3	19	6.33	2013	Juvenil C	Otoño	OEFA-CONADEIP
21	Selección Juvenil-B Sur	A. ARROYO	5	30	6.00	2012	Juvenil B	Primavera	Estrellas
13	Selección Juvenil-C CONADEIP	J. OCHOA	3	18	6.00	2013	Juvenil C	Otoño	OEFA-CONADEIP

Mayor promedio de yardas ganadas por recepciones en Tazones en su carrera (3 o más recepciones)

Gutiérrez	#Jer	Equipo	Nombre	Rec	Yardas	PYG	Partidos	Año	Tazón
	18	Selección Juvenil-C CONADEIP	V. GUTIÉRREZ	9	106	11.78	1	2013	OEFA-CONADEIP
	21	Selección Juvenil-C CONADEIP	R. SORIANO	3	19	6.33	1	2013	OEFA-CONADEIP
	21	Selección Juvenil-B Sur	A. ARROYO	5	30	6.00	1	2012	Estrellas
	13	Selección Juvenil-C CONADEIP	J. OCHOA	3	18	6.00	1	2013	OEFA-CONADEIP

Más primeros y diez logrados por recepciones en un partido de Tazones

#Jer	Equipo	Nombre	Rec	1y10	Semana	Rival	Año	Categoría	Semestre	Tazón
18	Selección Juvenil-C CONADEIP	V. GUTIÉRREZ	9	3	9	OEFA-V	2013	Juvenil C	Otoño	OEFA-CONADEIP
17	Selección Juvenil-C CONADEIP	G. SÁNCHEZ	2	2	9	OEFA-V	2013	Juvenil C	Otoño	OEFA-CONADEIP
13	Selección Juvenil-B Sur	E. MARQUET	2	2	7	NORTE	2012	Juvenil B	Primavera	Estrellas
85	Selección Juvenil-B Norte	O. LÓPEZ	2	2	7	SUR	2012	Juvenil B	Primavera	Estrellas

9 jugadores con 1 primero y diez logrado por recepciones en un partido de Tazones

Más primeros y diez logrados por recepciones en un partido de Tazones en su temporada de novato en la categoría

#Jer	Equipo	Nombre	Rec	1y10	Semana	Rival	Año	Categoría	Semestre	Tazón
85	Selección Juvenil-B Norte	O. LÓPEZ	2	2	7	SUR	2012	Juvenil B	Primavera	Estrellas
21	Selección Juvenil-B Norte	L. NEGRETE	1	1	7	SUR	2012	Juvenil B	Primavera	Estrellas
27	Selección Juvenil-B Norte	F. MEJÍA	1	1	7	SUR	2012	Juvenil B	Primavera	Estrellas
17	Selección Juvenil-B Sur	C. MUSSALI	2	1	7	NORTE	2012	Juvenil B	Primavera	Estrellas
13	Selección Juvenil-C CONADEIP	J. OCHOA	3	1	9	OEFA-V	2013	Juvenil C	Otoño	OEFA-CONADEIP

Más primeros y diez logrados por recepciones en Tazones en su temporada de novato en la categoría

#Jer	Equipo	Nombre	Rec	1y10	Año	Categoría	Semestre	Tazón
85	Selección Juvenil-B Norte	O. LÓPEZ	2	2	2012	Juvenil B	Primavera	Estrellas
21	Selección Juvenil-B Norte	L. NEGRETE	1	1	2012	Juvenil B	Primavera	Estrellas
27	Selección Juvenil-B Norte	F. MEJÍA	1	1	2012	Juvenil B	Primavera	Estrellas
17	Selección Juvenil-B Sur	C. MUSSALI	2	1	2012	Juvenil B	Primavera	Estrellas
13	Selección Juvenil-C CONADEIP	J. OCHOA	3	1	2013	Juvenil C	Otoño	OEFA-CONADEIP

Más primeros y diez logrados por recepciones en Tazones en su carrera

Gutiérrez	#Jer	Equipo	Nombre	Rec	1y10	Partidos	Año	Tazón
	18	Selección Juvenil-C CONADEIP	V. GUTIÉRREZ	9	3	1	2013	OEFA-CONADEIP
	17	Selección Juvenil-C CONADEIP	G. SÁNCHEZ	2	2	1	2013	OEFA-CONADEIP
	13	Selección Juvenil-B Sur	E. MARQUET	2	2	1	2012	Estrellas
	85	Selección Juvenil-B Norte	O. LÓPEZ	2	2	1	2012	Estrellas

9 jugadores con 1 primero y diez logrado por recepciones en Tazones en su carrera

Más touchdowns anotados por recepciones en un partido de Tazones

#Jer	Equipo	Nombre	Rec	TDs	Semana	Rival	Año	Categoría	Semestre	Tazón
81	Selección Juvenil-B Norte	J. MORETT	2	1	7	SUR	2012	Juvenil B	Primavera	Estrellas
21	Selección Juvenil-B Sur	A. ARROYO	5	1	7	NORTE	2012	Juvenil B	Primavera	Estrellas
13	Selección Juvenil-C CONADEIP	J. OCHOA	3	1	9	OEFA-V	2013	Juvenil C	Otoño	OEFA-CONADEIP
84	Selección Juvenil-C CONADEIP	A. GÓMEZ	1	1	9	OEFA-V	2013	Juvenil C	Otoño	OEFA-CONADEIP

Más touchdowns anotados por recepciones en un partido de Tazones en su temporada de novato en la categoría

#Jer	Equipo	Nombre	Rec	TDs	Semana	Rival	Año	Categoría	Semestre	Tazón
13	Selección Juvenil-C CONADEIP	J. OCHOA	3	1	9	OEFA-V	2013	Juvenil C	Otoño	OEFA-CONADEIP

Más touchdowns anotados por recepciones En Tazones en su temporada de novato en la categoría

#Jer	Equipo	Nombre	Rec	TDs	Año	Categoría	Semestre	Tazón
13	Selección Juvenil-C CONADEIP	J. OCHOA	3	1	2013	Juvenil C	Otoño	OEFA-CONADEIP

Más touchdowns anotados por recepciones en Tazones en su carrera

Gómez	#Jer	Equipo	Nombre	Rec	TDs	Partidos	Año	Tazón
	84	Selección Juvenil-C CONADEIP	A. GÓMEZ	1	1	1	2013	OEFA-CONADEIP
	81	Selección Juvenil-B Norte	J. MORETT	2	1	1	2012	Estrellas
	21	Selección Juvenil-B Sur	A. ARROYO	5	1	1	2012	Estrellas
	13	Selección Juvenil-C CONADEIP	J. OCHOA	3	1	1	2013	OEFA-CONADEIP

Más fumbles perdidos por recepciones en un partido de Tazones

No se han registrado fumbles perdidos por recepciones en un partido de Tazones

Más fumbles perdidos por recepciones en un partido de Tazones en su temporada de novato en la categoría

No se han registrado fumbles perdidos por recepciones por un novato en un partido de Tazones

Más fumbles perdidos por a recepciones en Tazones en su temporada de novato en la categoría

No se han registrado fumbles perdidos por recepciones por un novato en Tazones

Más fumbles perdidos por recepciones en Tazones en su carrera

No se han registrado fumbles perdidos por recepciones en Tazones en su carrera

Quarterbacks

Intentos de pase

Más temporadas encabezando a la categoría en más intentos de pase

#Jer	Equipo	Nombre	Temps	Categoría	Semestre	Año	JJ
10	Borregos Salvajes I.T.E.S.M.-C. Puebla	M. MOSQUEDA	1	Juvenil C	Primavera	2011	6
11	Tigres Blancos U.-Madero Puebla	R. ÁVILA	1	Juvenil C	Otoño	2011	6
9	Osos Peleadores American School Foundation	R. GONZÁLEZ	1	Juvenil B	Primavera	2012	6
13	Borregos Salvajes I.T.E.S.M.-Prepa Tec Monterrey	M. ELIZONDO	1	Juvenil C	Primavera	2012	5
18	Borregos Salvajes I.T.E.S.M.-C. Querétaro	A. DÍAZ	1	Juvenil C	Otoño	2012	5
02	Borregos Salvajes I.T.E.S.M.-C. Tampico	A. MEZA	1	Juvenil C	Otoño	2013	6
16	Borregos Salvajes I.T.E.S.M.-C. Irapuato	L. MEJÍA	1	Juvenil B	Primavera	2014	5
08	Borregos Salvajes I.T.E.S.M.-C. Chihuahua	S. CAMPOS	1	Juvenil	Primavera	2015	5
18	Águilas U.A.-Chihuahua	H. MÁRQUEZ	1	Juvenil	Primavera	2016	7
1	Legionarios U.-Internacional de Cuernavaca	D. GARCIASELA	1	Juvenil	Primavera	2017	6
12	Borregos Salvajes I.T.E.S.M.-C. Estado de México	F. GALÁN	1	Juvenil	Primavera	2018	5
11	Guerreros Colegio Bachilleres de Chihuahua	E. LÓPEZ	1	Juvenil	Primavera	2019	6
12	Borregos Salvajes I.T.E.S.M.-Prepa Tec Monterrey	D. CASTILLO	1	Juvenil	Primavera	2020	5
19	Zorros C.E.T.Y.S.-C. Tijuana	J. FONTES	1	Juvenil	Primavera	2022	6

Más intentos de pase en un partido de temporada regular

#Jer	Equipo	Nombre	#Int	Semana	Rival	Año	Categoría	Semestre
12	Borregos Salvajes I.T.E.S.M.-Prepa Tec Monterrey	D. CASTILLO	46	1	TOL	2020	Juvenil	Primavera
15	Borregos Salvajes I.T.E.S.M.-C. Laguna	J. VÁZQUEZ	45	5	PTEC	2012	Juvenil C	Primavera
3	Borregos Salvajes I.T.E.S.M.-C. Chihuahua	R. ANCHONDO	45	4	LAG	2020	Juvenil	Primavera
16	Borregos Salvajes I.T.E.S.M.-C. Tampico	J. CRUZ	44	3	IRA	2012	Juvenil C	Otoño
17	Borregos Salvajes I.T.E.S.M.-C. Ciudad de México	A. RAMÍREZ	43	1	LAG	2012	Juvenil C	Primavera

Más intentos de pase en una temporada en la categoría

#Jer	Equipo	Nombre	#Int	Categoría	Semestre	Año	JJ
12	Borregos Salvajes I.T.E.S.M.-Prepa Tec Monterrey	D. CASTILLO	176	Juvenil	Primavera	2020	6
11	Guerreros Colegio Bachilleres de Chihuahua	E. LÓPEZ	168	Juvenil	Primavera	2019	6
18	Águilas U.A.-Chihuahua	H. MÁRQUEZ	163	Juvenil	Primavera	2016	7
10	Borregos Salvajes I.T.E.S.M.-C. Puebla	M. MOSQUEDA	142	Juvenil C	Primavera	2011	6
3	Borregos Salvajes I.T.E.S.M.-C. Chihuahua	R. ANCHONDO	142	Juvenil	Primavera	2020	6

Líderes Anuales en más intentos de pase en una temporada en la categoría

#Jer	Equipo	Nombre	#Int	Categoría	Semestre	Año	JJ
10	Borregos Salvajes I.T.E.S.M.-C. Puebla	M. MOSQUEDA	142	Juvenil C	Primavera	2011	6
11	Tigres Blancos U.-Madero Puebla	R. ÁVILA	124	Juvenil C	Otoño	2011	6
9	Osos Peleadores American School Foundation	R. GONZÁLEZ	136	Juvenil B	Primavera	2012	6
13	Borregos Salvajes I.T.E.S.M.-Prepa Tec Monterrey	M. ELIZONDO	113	Juvenil C	Primavera	2012	5
18	Borregos Salvajes I.T.E.S.M.-C. Querétaro	A. DÍAZ	112	Juvenil C	Otoño	2012	5

02	Borregos Salvajes I.T.E.S.M.-C. Tampico	A. MEZA	93	Juvenil C	Otoño	2013	6
16	Borregos Salvajes I.T.E.S.M.-C. Irapuato	L. MEJÍA	108	Juvenil B	Primavera	2014	5
08	Borregos Salvajes I.T.E.S.M.-C. Chihuahua	S. CAMPOS	113	Juvenil	Primavera	2015	5
18	Águilas U.A.-Chihuahua	H. MÁRQUEZ	163	Juvenil	Primavera	2016	7
1	Legionarios U.-Internacional de Cuernavaca	D. GARCIASELA	139	Juvenil	Primavera	2017	6
12	Borregos Salvajes I.T.E.S.M.-C. Estado de México	F. GALÁN	112	Juvenil	Primavera	2018	5
11	Guerreros Colegio Bachilleres de Chihuahua	E. LÓPEZ	168	Juvenil	Primavera	2019	6
12	Borregos Salvajes I.T.E.S.M.-Prepa Tec Monterrey	D. CASTILLO	176	Juvenil	Primavera	2020	5
19	Zorros C.E.T.Y.S.-C. Tijuana	J. FONTES	127	Juvenil	Primavera	2022	6

Más intentos de pase en un partido de temporada regular en su temporada de novato en la categoría

#Jer	Equipo	Nombre	#Int	Semana	Rival	Año	Categoría	Semestre
15	Borregos Salvajes I.T.E.S.M.-C. Laguna	J. VÁZQUEZ	45	5	PTEC	2012	Juvenil C	Primavera
16	Borregos Salvajes I.T.E.S.M.-C. Tampico	J. CRUZ	44	3	IRA	2012	Juvenil C	Otoño
11	Guerreros Colegio Bachilleres de Chihuahua	E. LÓPEZ	42	4	GUAD	2019	Juvenil	Primavera
11	Guerreros Colegio Bachilleres de Chihuahua	E. LÓPEZ	40	3	PTEC	2019	Juvenil	Primavera
3	Tigres Blancos U.-Madero Puebla	G. SALINAS	39	3	TOL	2015	Juvenil	Primavera
19	Zorros C.E.T.Y.S.-C. Tijuana	J. FONTES	39	2	CETYS MXL	2022	Juvenil	Primavera

Más intentos de pase en su temporada de novato en la categoría

#Jer	Equipo	Nombre	#Int	Categoría	Semestre	Año	JJ
11	Guerreros Colegio Bachilleres de Chihuahua	E. LÓPEZ	168	Juvenil	Primavera	2019	6
18	Águilas U.A.-Chihuahua	H. MÁRQUEZ	163	Juvenil	Primavera	2016	7
10	Borregos Salvajes I.T.E.S.M.-C. Puebla	M. MOSQUEDA	142	Juvenil C	Primavera	2011	6
18	Borregos Salvajes I.T.E.S.M.-C. Toluca	J. TAHUILÁN	132	Juvenil C	Primavera	2011	6
11	Borregos Salvajes I.T.E.S.M.-C. Puebla	M. RODRÍGUEZ	127	Juvenil	Primavera	2016	7
19	Zorros C.E.T.Y.S.-C. Tijuana	J. FONTES	127	Juvenil	Primavera	2022	6

Más intentos de pase en su carrera

Kobeh	#Jer	Equipo	Nombre	#Int	Años	JJ
	07	Borregos Salvajes I.T.E.S.M.-C. Querétaro	L. KOBEH	397	2013-16	21
	16	Borregos Salvajes I.T.E.S.M.-C. Irapuato	L. MEJÍA	390	2012-15	24
	18	Borregos Salvajes I.T.E.S.M.-C. Querétaro	A. DÍAZ	329	2011-12	16
	13	Borregos Salvajes I.T.E.S.M.-C. Guadalajara	P. SALAZAR	300	2018-20	16
	03	Tigres Blancos U.-Madero Puebla	G. SALINAS	292	2015-17	18

Pases Completos

Más temporadas encabezando a la categoría en más pases completos

#Jer	Equipo	Nombre	Temps	Categoría	Semestre	Año	JJ
18	Borregos Salvajes I.T.E.S.M.-C. Toluca	J. TAHUILÁN	1	Juvenil C	Primavera	2011	6
11	Tigres Blancos U.-Madero Puebla	R. ÁVILA	1	Juvenil C	Otoño	2011	6
18	Borregos Salvajes I.T.E.S.M.-C. Querétaro	A. DÍAZ	1	Juvenil B	Primavera	2012	6
13	Borregos Salvajes I.T.E.S.M.-Prepa Tec Monterrey	M. ELIZONDO	1	Juvenil C	Primavera	2012	5
7	Osos Peleadores American School Foundation	R. GONZÁLEZ	1	Juvenil C	Otoño	2012	5
03	Tigres Blancos U.-Madero Puebla	B. ARNÁIZ	1	Juvenil C	Otoño	2013	6
16	Borregos Salvajes I.T.E.S.M.-C. Irapuato	L. MEJÍA	1	Juvenil B	Primavera	2014	5
03	Tigres Blancos U.-Madero Puebla	G. SALINAS	1	Juvenil	Primavera	2015	5
18	Águilas U.A.-Chihuahua	H. MÁRQUEZ	1	Juvenil	Primavera	2016	7
1	Legionarios U.-Internacional de Cuernavaca	D. GARCIASELA	1	Juvenil	Primavera	2017	6
12	Borregos Salvajes I.T.E.S.M.-C. Estado de México	F. GALÁN	1	Juvenil	Primavera	2018	5
13	Borregos Salvajes I.T.E.S.M.-C. Guadalajara	P. SALAZAR	1	Juvenil	Primavera	2018	5
11	Guerreros Colegio Bachilleres de Chihuahua	E. LÓPEZ	1	Juvenil	Primavera	2019	6
12	Borregos Salvajes I.T.E.S.M.-Prepa Tec Monterrey	D. CASTILLO	1	Juvenil	Primavera	2020	5
7	Liebres I.T.-Ciudad Juárez	R. DELGADO	1	Juvenil	Primavera	2022	5

Más pases completos en un partido de temporada regular

#Jer	Equipo	Nombre	#Int	#Comp	Semana	Rival	Año	Categoría	Semestre
16	Borregos Salvajes I.T.E.S.M.-C. Tampico	J. CRUZ	44	30	3	IRA	2012	Juvenil C	Otoño
17	Borregos Salvajes I.T.E.S.M.-C. Ciudad de México	A. RAMÍREZ	43	27	1	LAG	2012	Juvenil C	Primavera

11	Guerreros Colegio Bachilleres de Chihuahua	E. LÓPEZ	42	25	4	GUAD	2019	Juvenil	Primavera
3	Borregos Salvajes I.T.E.S.M.-C. Chihuahua	R. ANCHONDO	45	25	4	LAG	2020	Juvenil	Primavera
3	Tigres Blancos U.-Madero Puebla	G. SALINAS	39	24	3	TOL	2015	Juvenil	Primavera

Más pases completos en una temporada en la categoría

#Jer	Equipo	Nombre	#Int	#Comp	Categoría	Semestre	Año	JJ
12	Borregos Salvajes I.T.E.S.M.-Prepa Tec Monterrey	D. CASTILLO	176	105	Juvenil	Primavera	2020	6
18	Águilas U.A.-Chihuahua	H. MÁRQUEZ	163	91	Juvenil	Primavera	2016	7
11	Guerreros Colegio Bachilleres de Chihuahua	E. LÓPEZ	168	84	Juvenil	Primavera	2019	6
18	Borregos Salvajes I.T.E.S.M.-C. Toluca	J. TAHUILÁN	132	80	Juvenil C	Primavera	2011	6
15	Borregos Salvajes I.T.E.S.M.-C. Toluca	G. VILLALPANDO	116	80	Juvenil	Primavera	2016	7

Líderes Anuales en más pases completos en una temporada en la categoría

#Jer	Equipo	Nombre	#Int	#Comp	Categoría	Semestre	Año	JJ
18	Borregos Salvajes I.T.E.S.M.-C. Toluca	J. TAHUILÁN	132	80	Juvenil C	Primavera	2011	6
11	Tigres Blancos U.-Madero Puebla	R. ÁVILA	124	67	Juvenil C	Otoño	2011	6
18	Borregos Salvajes I.T.E.S.M.-C. Querétaro	A. DÍAZ	116	52	Juvenil B	Primavera	2012	6
13	Borregos Salvajes I.T.E.S.M.-Prepa Tec Monterrey	M. ELIZONDO	113	64	Juvenil C	Primavera	2012	5
7	Osos Peleadores American School Foundation	R. GONZÁLEZ	91	66	Juvenil C	Otoño	2012	5
03	Tigres Blancos U.-Madero Puebla	B. ARNÁIZ	92	57	Juvenil C	Otoño	2013	6
16	Borregos Salvajes I.T.E.S.M.-C. Irapuato	L. MEJÍA	108	60	Juvenil B	Primavera	2014	5
03	Tigres Blancos U.-Madero Puebla	G. SALINAS	109	67	Juvenil	Primavera	2015	5
18	Águilas U.A.-Chihuahua	H. MÁRQUEZ	163	91	Juvenil	Primavera	2016	7
1	Legionarios U.-Internacional de Cuernavaca	D. GARCIASELA	139	66	Juvenil	Primavera	2017	6
12	Borregos Salvajes I.T.E.S.M.-C. Estado de México	F. GALÁN	112	67	Juvenil	Primavera	2018	5
13	Borregos Salvajes I.T.E.S.M.-C. Guadalajara	P. SALAZAR	109	67	Juvenil	Primavera	2018	5
11	Guerreros Colegio Bachilleres de Chihuahua	E. LÓPEZ	168	84	Juvenil	Primavera	2019	6
12	Borregos Salvajes I.T.E.S.M.-Prepa Tec Monterrey	D. CASTILLO	176	105	Juvenil	Primavera	2020	5
7	Liebres I.T.-Ciudad Juárez	R. DELGADO	101	66	Juvenil	Primavera	2022	5

Más pases completos en un partido de temporada regular en su temporada de novato en la categoría

#Jer	Equipo	Nombre	#Int	#Comp	Semana	Rival	Año	Categoría	Semestre
16	Borregos Salvajes I.T.E.S.M.-C. Tampico	J. CRUZ	44	30	3	IRA	2012	Juvenil C	Otoño
11	Guerreros Colegio Bachilleres de Chihuahua	E. LÓPEZ	42	25	4	GUAD	2019	Juvenil	Primavera
3	Tigres Blancos U.-Madero Puebla	G. SALINAS	39	24	3	TOL	2015	Juvenil	Primavera
13	Borregos Salvajes I.T.E.S.M.-C. Guadalajara	P. SALAZAR	38	22	1	CHIH	2018	Juvenil	Primavera
07	Borregos Salvajes I.T.E.S.M.-C. Guadalajara	C. LARA	37	21	4	LAG	2012	Juvenil C	Primavera
18	Águilas U.A.-Chihuahua	H. MÁRQUEZ	34	21	4	GUAD	2016	Juvenil	Primavera

Más pases completos en su temporada de novato en la categoría

#Jer	Equipo	Nombre	#Int	#Comp	Categoría	Semestre	Año	JJ
18	Águilas U.A.-Chihuahua	H. MÁRQUEZ	163	91	Juvenil	Primavera	2016	7
11	Guerreros Colegio Bachilleres de Chihuahua	E. LÓPEZ	168	84	Juvenil	Primavera	2019	6
18	Borregos Salvajes I.T.E.S.M.-C. Toluca	J. TAHUILÁN	132	80	Juvenil C	Primavera	2011	6
15	Borregos Salvajes I.T.E.S.M.-C. Toluca	G. VILLALPANDO	116	80	Juvenil	Primavera	2016	7
10	Borregos Salvajes I.T.E.S.M.-C. Puebla	M. MOSQUEDA	142	76	Juvenil C	Primavera	2011	6

Más pases completos en su carrera

Kobeh	#Jer	Equipo	Nombre	#Int	#Comp	Años	JJ
	07	Borregos Salvajes I.T.E.S.M.-C. Querétaro	L. KOBEH	397	204	2013-16	21
	16	Borregos Salvajes I.T.E.S.M.-C. Irapuato	L. MEJÍA	390	186	2012-15	24
	13	Borregos Salvajes I.T.E.S.M.-C. Guadalajara	P. SALAZAR	300	177	2018-20	16
	12	Borregos Salvajes I.T.E.S.M.-Prepa Tec Monterrey	D. CASTILLO	277	170	2018.20	13
	18	Borregos Salvajes I.T.E.S.M.-C. Querétaro	A. DÍAZ	329	165	2011-12	16

Porcentaje de Pases Completos

Más temporadas encabezando a la categoría en mayor porcentaje de pases completos (90 o más intentos de pase)

#Jer	Equipo	Nombre	Temps	Categoría	Semestre	Año	JJ
12	Borregos Salvajes I.T.E.S.M.-Prepa Tec Monterrey	D. CASTILLO	2	Juvenil	Primavera	2019-20	6,5
18	Borregos Salvajes I.T.E.S.M.-C. Toluca	J. TAHUILÁN	1	Juvenil C	Primavera	2011	6

7	Osos Peleadores American School Foundation	S. NIEZEN	1	Juvenil C	Otoño	2011	4
16	Legionarios U.-Internacional de Cuernavaca	A. GARCÍA	1	Juvenil B	Primavera	2012	6
13	Borregos Salvajes I.T.E.S.M.-Prepa Tec Monterrey	M. ELIZONDO	1	Juvenil C	Primavera	2012	5
7	Osos Peleadores American School Foundation	R. GONZÁLEZ	1	Juvenil C	Otoño	2012	5
03	Tigres Blancos U.-Madero Puebla	B. ARNÁIZ	1	Juvenil C	Otoño	2013	6
16	Borregos Salvajes I.T.E.S.M.-C. Irapuato	L. MEJÍA	1	Juvenil B	Primavera	2014	5
03	Tigres Blancos U.-Madero Puebla	G. SALINAS	1	Juvenil	Primavera	2015	5
15	Borregos Salvajes I.T.E.S.M.-C. Toluca	G. VILLALPANDO	1	Juvenil	Primavera	2016	7
15	Borregos Salvajes I.T.E.S.M.-C. Santa Fe	H. TREVIÑO	1	Juvenil	Primavera	2017	6
13	Borregos Salvajes I.T.E.S.M.-C. Guadalajara	P. SALAZAR	1	Juvenil	Primavera	2018	5
7	Liebres I.T.-Ciudad Juárez	R. DELGADO	1	Juvenil	Primavera	2022	5

Mayor porcentaje de pases completos en un partido de temporada regular (20 o más intentos de pase)

#Jer	Equipo	Nombre	#Int	#Comp	%Comp	Semana	Rival	Año	Categoría	Semestre
08	Osos Peleadores American School Foundation	L. LOFTUS	23	20	86.96%	4	TAM	2014	Juvenil B	Primavera
12	Borregos Salvajes I.T.E.S.M.-Prepa Tec Monterrey	D. CASTILLO	26	22	84.62%	5	GUAD	2020	Juvenil	Primavera
07	Osos Peleadores American School Foundation	R. GONZÁLEZ	23	19	82.61%	2	LBM	2012	Juvenil C	Otoño
15	Borregos Salvajes I.T.E.S.M.-C. Toluca	G. VILLALPANDO	22	18	81.82%	7	QRO	2016	Juvenil	Primavera
9	Borregos Salvajes I.T.E.S.M.-Prepa Tec Monterrey	V. PUENTES	20	16	80.00%	2	GUAD	2017	Juvenil	Primavera
17	Borregos Salvajes I.T.E.S.M.-C. Puebla	S. MORA	20	16	80.00%	4	STRATFORD	2020	Juvenil	Primavera

Mayor porcentaje de pases completos en una temporada en la categoría (100 o más intentos de pase)

#Jer	Equipo	Nombre	#Int	#Comp	%Comp	Categoría	Semestre	Año	JJ
15	Borregos Salvajes I.T.E.S.M.-C. Toluca	G. VILLALPANDO	116	80	68.97%	Juvenil	Primavera	2016	7
7	Liebres I.T.-Ciudad Juárez	R. DELGADO	101	66	65.35%	Juvenil	Primavera	2022	5
15	Tigres Blancos U.-Madero Puebla	B. ARNÁIZ	103	64	62.14%	Juvenil C	Otoño	2012	5
03	Tigres Blancos U.-Madero Puebla	G. SALINAS	109	67	61.47%	Juvenil	Primavera	2015	5
13	Borregos Salvajes I.T.E.S.M.-C. Guadalajara	P. SALAZAR	109	67	61.47%	Juvenil	Primavera	2018	5

Líderes Anuales en mayor porcentaje de pases completos en una temporada en la categoría (90 o más intentos de pase)

#Jer	Equipo	Nombre	#Int	#Comp	%Comp	Categoría	Semestre	Año	JJ
18	Borregos Salvajes I.T.E.S.M.-C. Toluca	J. TAHUILÁN	132	80	60.61%	Juvenil C	Primavera	2011	6
7	Osos Peleadores American School Foundation	S. NIEZEN	96	56	58.33%	Juvenil C	Otoño	2011	4
16	Legionarios U.-Internacional de Cuernavaca	A. GARCÍA	107	51	47.66%	Juvenil B	Primavera	2012	6
13	Borregos Salvajes I.T.E.S.M.-Prepa Tec Monterrey	M. ELIZONDO	113	64	56.64%	Juvenil C	Primavera	2012	5
7	Osos Peleadores American School Foundation	R. GONZÁLEZ	91	66	72.53%	Juvenil C	Otoño	2012	5
03	Tigres Blancos U.-Madero Puebla	B. ARNÁIZ	92	57	61.96%	Juvenil C	Otoño	2013	6
16	Borregos Salvajes I.T.E.S.M.-C. Irapuato	L. MEJÍA	108	60	55.56%	Juvenil B	Primavera	2014	5
03	Tigres Blancos U.-Madero Puebla	G. SALINAS	109	67	61.47%	Juvenil	Primavera	2015	5
15	Borregos Salvajes I.T.E.S.M.-C. Toluca	G. VILLALPANDO	116	80	68.97%	Juvenil	Primavera	2016	7
15	Borregos Salvajes I.T.E.S.M.-C. Santa Fe	H. TREVIÑO	106	53	50.00%	Juvenil	Primavera	2017	6
13	Borregos Salvajes I.T.E.S.M.-C. Guadalajara	P. SALAZAR	109	67	61.47%	Juvenil	Primavera	2018	5
12	Borregos Salvajes I.T.E.S.M.-Prepa Tec Monterrey	D. CASTILLO	94	61	64.89%	Juvenil	Primavera	2019	6
12	Borregos Salvajes I.T.E.S.M.-Prepa Tec Monterrey	D. CASTILLO	176	105	59.66%	Juvenil	Primavera	2020	5
7	Liebres I.T.-Ciudad Juárez	R. DELGADO	101	66	65.35%	Juvenil	Primavera	2022	5

Mayor porcentaje de pases completos en un partido de temporada regular completos en su temporada de novato en la categoría (20 o más intentos de pase)

#Jer	Equipo	Nombre	#Int	#Comp	%Comp	Semana	Rival	Año	Categoría	Semestre
15	Borregos Salvajes I.T.E.S.M.-C. Toluca	G. VILLALPANDO	22	18	81.82%	7	QRO	2016	Juvenil	Primavera
17	Borregos Salvajes I.T.E.S.M.-C. Puebla	S. MORA	20	16	80.00%	4	STRATFORD	2020	Juvenil	Primavera
13	Borregos Salvajes I.T.E.S.M.-C. Ciudad de México	J. GÓMEZ	20	15	75.00%	4	CSF	2017	Juvenil	Primavera
15	Tigres Blancos U.-Madero Puebla	B. ARNÁIZ	27	20	74.07%	2	CVA	2012	Juvenil C	Otoño
12	Borregos Salvajes I.T.E.S.M.-C. Guadalajara	F. RIVERA	25	18	72.00%	5	ASF	2013	Juvenil C	Otoño

Mayor porcentaje de pases completos en su temporada de novato en la categoría (100 o más intentos de pase)

#Jer	Equipo	Nombre	#Int	#Comp	%Comp	Categoría	Semestre	Año	JJ
15	Borregos Salvajes I.T.E.S.M.-C. Toluca	G. VILLALPANDO	116	80	68.97%	Juvenil	Primavera	2016	7
15	Tigres Blancos U.-Madero Puebla	B. ARNÁIZ	103	64	62.14%	Juvenil C	Otoño	2012	5
03	Tigres Blancos U.-Madero Puebla	G. SALINAS	109	67	61.47%	Juvenil	Primavera	2015	5

13	Borregos Salvajes I.T.E.S.M.-C. Guadalajara	P. SALAZAR	109	67	61.47%	Juvenil	Primavera	2018	5
18	Borregos Salvajes I.T.E.S.M.-C. Toluca	J. TAHUILÁN	132	80	60.61%	Juvenil C	Primavera	2011	6

Mayor porcentaje de pases completos en su carrera (235 o más intentos de pase)

Villalpando	#Jer	Equipo	Nombre	#Int	#Comp	%Comp	Años	JJ
	15	Borregos Salvajes I.T.E.S.M.-C. Toluca	G. VILLALPANDO	238	148	62.18%	2016-18	18
	12	Borregos Salvajes I.T.E.S.M.-Prepa Tec Monterrey	D. CASTILLO	277	170	61.37%	2018-20	13
	13	Borregos Salvajes I.T.E.S.M.-C. Guadalajara	P. SALAZAR	300	177	59.00%	2018-20	16
	7	Borregos Salvajes I.T.E.S.M.-C. Querétaro	L. KOBEH	397	204	51.39%	2013-16	21
	18	Borregos Salvajes I.T.E.S.M.-C. Querétaro	A. DÍAZ	329	165	50.15%	2011-12	16

Yardas Ganadas

Más temporadas encabezando a la categoría en más yardas ganadas por pase

#Jer	Equipo	Nombre	Temps	Categoría	Semestre	Año	JJ
03	Tigres Blancos U.-Madero Puebla	B. ARNÁIZ	2	Juvenil C	Otoño	2012-13	5,6
18	Borregos Salvajes I.T.E.S.M.-C. Toluca	J. TAHUILÁN	1	Juvenil C	Primavera	2011	6
11	Tigres Blancos U.-Madero Puebla	R. ÁVILA	1	Juvenil C	Otoño	2011	6
18	Borregos Salvajes I.T.E.S.M.-C. Querétaro	A. DÍAZ	1	Juvenil B	Primavera	2012	6
13	Borregos Salvajes I.T.E.S.M.-Prepa Tec Monterrey	M. ELIZONDO	1	Juvenil C	Primavera	2012	5
02	Tigres Blancos U.-Madero Puebla	L. SERVÍN	1	Juvenil B	Primavera	2014	5
01	Borregos Salvajes I.T.E.S.M.-C. Toluca	D. NAVA	1	Juvenil	Primavera	2015	5
15	Borregos Salvajes I.T.E.S.M.-C. Toluca	G. VILLALPANDO	1	Juvenil	Primavera	2016	7
1	Legionarios U.-Internacional de Cuernavaca	D. GARCIASELA	1	Juvenil	Primavera	2017	6
13	Borregos Salvajes I.T.E.S.M.-C. Guadalajara	P. SALAZAR	1	Juvenil	Primavera	2018	5
11	Guerreros Colegio Bachilleres de Chihuahua	E. LÓPEZ	1	Juvenil	Primavera	2019	6
12	Borregos Salvajes I.T.E.S.M.-Prepa Tec Monterrey	D. CASTILLO	1	Juvenil	Primavera	2020	5
7	Liebres I.T.-Ciudad Juárez	R. DELGADO	1	Juvenil	Primavera	2022	5

Más yardas ganadas por pases en un partido de temporada regular

#Jer	Equipo	Nombre	#Comp	Yardas	Semana	Rival	Año	Categoría	Semestre
3	Borregos Salvajes I.T.E.S.M.-C. Chihuahua	R. ANCHONDO	25	577	4	LAG	2020	Juvenil	Primavera
7	Liebres I.T.-Ciudad Juárez	R. DELGADO	20	393	5	CHIH	2022	Juvenil	Primavera
16	Borregos Salvajes I.T.E.S.M.-C. Irapuato	L. MEJÍA	17	362	2	TAM	2015	Juvenil	Primavera
9	Borregos Salvajes I.T.E.S.M.-C. Guadalajara	A. RODRÍGUEZ	13	359	7	SAL	2016	Juvenil	Primavera
17	Borregos Salvajes I.T.E.S.M.-C. Ciudad de México	A. RAMÍREZ	27	358	1	LAG	2012	Juvenil C	Primavera

Más yardas ganadas por pases en una temporada en la categoría

#Jer	Equipo	Nombre	#Comp	Yardas	Categoría	Semestre	Año	JJ
12	Borregos Salvajes I.T.E.S.M.-Prepa Tec Monterrey	D. CASTILLO	105	1,424	Juvenil	Primavera	2020	5
4	Guerreros Colegio Bachilleres de Chihuahua	L. DELGADO	72	1,316	Juvenil	Primavera	2020	6
15	Borregos Salvajes I.T.E.S.M.-C. Toluca	G. VILLALPANDO	80	1,307	Juvenil	Primavera	2016	7
13	Borregos Salvajes I.T.E.S.M.-C. Guadalajara	P. SALAZAR	67	1,280	Juvenil	Primavera	2018	5
11	Tigres Blancos U.-Madero Puebla	R. ÁVILA	67	1,222	Juvenil C	Otoño	2011	6

Líderes Anuales en más yardas ganadas por pases en una temporada en la categoría

#Jer	Equipo	Nombre	#Comp	Yardas	Categoría	Semestre	Año	JJ
18	Borregos Salvajes I.T.E.S.M.-C. Toluca	J. TAHUILÁN	80	991	Juvenil C	Primavera	2011	6
11	Tigres Blancos U.-Madero Puebla	R. ÁVILA	67	1,222	Juvenil C	Otoño	2011	6
18	Borregos Salvajes I.T.E.S.M.-C. Querétaro	A. DÍAZ	52	884	Juvenil B	Primavera	2012	6
13	Borregos Salvajes I.T.E.S.M.-Prepa Tec Monterrey	M. ELIZONDO	64	815	Juvenil C	Primavera	2012	5
03	Tigres Blancos U.-Madero Puebla	B. ARNÁIZ	64	1,047	Juvenil C	Otoño	2012	5
03	Tigres Blancos U.-Madero Puebla	B. ARNÁIZ	57	771	Juvenil C	Otoño	2013	6
02	Tigres Blancos U.-Madero Puebla	L. SERVÍN	53	822	Juvenil B	Primavera	2014	5
01	Borregos Salvajes I.T.E.S.M.-C. Toluca	D. NAVA	60	819	Juvenil	Primavera	2015	5
15	Borregos Salvajes I.T.E.S.M.-C. Toluca	G. VILLALPANDO	80	1,307	Juvenil	Primavera	2016	7
1	Legionarios U.-Internacional de Cuernavaca	D. GARCIASELA	66	915	Juvenil	Primavera	2017	6
13	Borregos Salvajes I.T.E.S.M.-C. Guadalajara	P. SALAZAR	67	1,280	Juvenil	Primavera	2018	5
11	Guerreros Colegio Bachilleres de Chihuahua	E. LÓPEZ	84	1,215	Juvenil	Primavera	2019	6
12	Borregos Salvajes I.T.E.S.M.-Prepa Tec Monterrey	D. CASTILLO	105	1,424	Juvenil	Primavera	2020	5

7	Liebres I.T.-Ciudad Juárez	R. DELGADO	66	965	Juvenil	Primavera	2022	5

Más yardas ganadas por pases en un partido de temporada regular en su temporada de novato en la categoría

#Jer	Equipo	Nombre	#Comp	Yardas	Semana	Rival	Año	Categoría	Semestre
9	Borregos Salvajes I.T.E.S.M.-C. Guadalajara	A. RODRÍGUEZ	13	359	7	SAL	2016	Juvenil	Primavera
11	Guerreros Colegio Bachilleres de Chihuahua	E. LÓPEZ	25	357	4	GUAD	2019	Juvenil	Primavera
13	Borregos Salvajes I.T.E.S.M.-C. Guadalajara	P. SALAZAR	22	339	1	CHIH	2018	Juvenil	Primavera
8	Borregos Salvajes I.T.E.S.M.-C. Chihuahua	S. CAMPOS	16	328	1	UNEA	2015	Juvenil	Primavera
3	Tigres Blancos U.-Madero Puebla	G. SALINAS	24	322	3	TOL	2015	Juvenil	Primavera

Más yardas ganadas por pase en su temporada de novato en la categoría

#Jer	Equipo	Nombre	#Comp	Yardas	Categoría	Semestre	Año	JJ
15	Borregos Salvajes I.T.E.S.M.-C. Toluca	G. VILLALPANDO	80	1,307	Juvenil	Primavera	2016	7
13	Borregos Salvajes I.T.E.S.M.-C. Guadalajara	P. SALAZAR	67	1,280	Juvenil	Primavera	2018	5
11	Guerreros Colegio Bachilleres de Chihuahua	E. LÓPEZ	84	1,215	Juvenil	Primavera	2019	6
18	Águilas U.A.-Chihuahua	H. MÁRQUEZ	91	1,141	Juvenil	Primavera	2016	7
15	Tigres Blancos U.-Madero Puebla	B. ARNÁIZ	64	1,047	Juvenil C	Otoño	2012	5

Más yardas ganadas por pase en su carrera

Kobeh	#Jer	Equipo	Nombre	#Comp	Yardas	Años	JJ
	07	Borregos Salvajes I.T.E.S.M.-C. Querétaro	L. KOBEH	204	3,044	2013-16	21
	13	Borregos Salvajes I.T.E.S.M.-C. Guadalajara	P. SALAZAR	177	2,968	2018.20	16
	16	Borregos Salvajes I.T.E.S.M.-C. Irapuato	L. MEJÍA	186	2,695	2012-15	24
	12	Borregos Salvajes I.T.E.S.M.-Prepa Tec Monterrey	D. CASTILLO	170	2,512	2018-20	13
	15	Borregos Salvajes I.T.E.S.M.-C. Toluca	G. VILLALPANDO	148	2,269	2016-18	18

Promedio de Yardas Ganadas Por Pase

Más temporadas encabezando a la categoría en mayor promedio de yardas ganadas por pase (50 o más pases completos)

#Jer	Equipo	Nombre	Temps	Categoría	Semestre	Año	JJ
03	Tigres Blancos U.-Madero Puebla	B. ARNÁIZ	2	Juvenil C	Otoño	2012-13	5,6
13	Borregos Salvajes I.T.E.S.M.-C. Santa Fe	N. CONTLA	1	Juvenil C	Primavera	2011	5
11	Tigres Blancos U.-Madero Puebla	R. ÁVILA	1	Juvenil C	Otoño	2011	6
18	Borregos Salvajes I.T.E.S.M.-C. Querétaro	A. DÍAZ	1	Juvenil B	Primavera	2012	6
15	Borregos Salvajes I.T.E.S.M.-C. Laguna	J. VÁZQUEZ	1	Juvenil C	Primavera	2012	5
02	Tigres Blancos U.-Madero Puebla	L. SERVÍN	1	Juvenil B	Primavera	2014	5
01	Borregos Salvajes I.T.E.S.M.-C. Toluca	D. NAVA	1	Juvenil	Primavera	2015	5
15	Borregos Salvajes I.T.E.S.M.-C. Estado de México	L. SERVÍN	1	Juvenil	Primavera	2016	7
15	Borregos Salvajes I.T.E.S.M.-C. Santa Fe	H. TREVIÑO	1	Juvenil	Primavera	2017	6
13	Borregos Salvajes I.T.E.S.M.-C. Guadalajara	P. SALAZAR	1	Juvenil	Primavera	2018	5
1	Borregos Salvajes I.T.E.S.M.-C. Guadalajara	I. LUYANDO	1	Juvenil	Primavera	2019	6
4	Guerreros Colegio Bachilleres de Chihuahua	L. DELGADO	1	Juvenil	Primavera	2020	6
4	Linces U.-del Valle de México-C. Torreón	E. VALDIVIA	1	Juvenil	Primavera	2022	5

Mayor promedio de yardas ganadas por pase en un partido de temporada regular (20 o más pases completos)

#Jer	Equipo	Nombre	#Comp	Yardas	PYGP	Semana	Rival	Año	Categoría	Semestre
3	Borregos Salvajes I.T.E.S.M.-C. Chihuahua	R. ANCHONDO	25	577	23.08	4	LAG	2020	Juvenil	Primavera
7	Liebres I.T.-Ciudad Juárez	R. DELGADO	20	393	19.65	5	CHIH	2022	Juvenil	Primavera
12	Borregos Salvajes I.T.E.S.M.-Prepa Tec Monterrey	D. CASTILLO	22	352	16.00	5	GUAD	2020	Juvenil	Primavera
12	Borregos Salvajes I.T.E.S.M.-Prepa Tec Monterrey	D. CASTILLO	22	348	15.82	3	COBACH	2019	Juvenil	Primavera
13	Borregos Salvajes I.T.E.S.M.-C. Guadalajara	P. SALAZAR	22	339	15.41	1	CHIH	2018	Juvenil	Primavera

Mayor promedio de yardas ganadas por pase en una temporada en la categoría (70 o más pases completos)

#Jer	Equipo	Nombre	#Comp	Yardas	PYGP	Categoría	Semestre	Año	JJ
4	Guerreros Colegio Bachilleres de Chihuahua	L. DELGADO	72	1,316	18.28	Juvenil	Primavera	2020	6
15	Borregos Salvajes I.T.E.S.M.-C. Toluca	G. VILLALPANDO	80	1,307	16.34	Juvenil	Primavera	2016	7
3	Borregos Salvajes I.T.E.S.M.-C. Chihuahua	R. ANCHONDO	78	1,162	14.90	Juvenil	Primavera	2020	6
11	Guerreros Colegio Bachilleres de Chihuahua	E. LÓPEZ	84	1,215	14.46	Juvenil	Primavera	2019	6
7	Borregos Salvajes I.T.E.S.M.-C. Querétaro	L. KOBEH	72	985	13.68	Juvenil	Primavera	2016	6

RECORDS DE LA CATEGORÍA JUVENIL

Líderes Anuales en mayor promedio de yardas ganadas por pase en una temporada en la categoría (50 o más pases completos)

#Jer	Equipo	Nombre	#Comp	Yardas	PYGP	Categoría	Semestre	Año	JJ
13	Borregos Salvajes I.T.E.S.M.-C. Santa Fe	N. CONTLA	52	841	16.17	Juvenil C	Primavera	2011	5
11	Tigres Blancos U.-Madero Puebla	R. ÁVILA	67	1,222	18.24	Juvenil C	Otoño	2011	6
18	Borregos Salvajes I.T.E.S.M.-C. Querétaro	A. DÍAZ	52	884	17.00	Juvenil B	Primavera	2012	6
15	Borregos Salvajes I.T.E.S.M.-C. Laguna	J. VÁZQUEZ	53	768	14.49	Juvenil C	Primavera	2012	5
03	Tigres Blancos U.-Madero Puebla	B. ARNÁIZ	64	1,047	16.36	Juvenil C	Otoño	2012	5
03	Tigres Blancos U.-Madero Puebla	B. ARNÁIZ	57	771	13.53	Juvenil C	Otoño	2013	6
02	Tigres Blancos U.-Madero Puebla	L. SERVÍN	53	822	15.51	Juvenil B	Primavera	2014	5
01	Borregos Salvajes I.T.E.S.M.-C. Toluca	D. NAVA	60	819	13.65	Juvenil	Primavera	2015	5
15	Borregos Salvajes I.T.E.S.M.-C. Estado de México	L. SERVÍN	51	852	16.71	Juvenil	Primavera	2016	7
15	Borregos Salvajes I.T.E.S.M.-C. Santa Fe	H. TREVIÑO	53	874	16.49	Juvenil	Primavera	2017	6
13	Borregos Salvajes I.T.E.S.M.-C. Guadalajara	P. SALAZAR	67	1,280	19.10	Juvenil	Primavera	2018	5
1	Borregos Salvajes I.T.E.S.M.-C. Guadalajara	I. LUYANDO	50	983	19.66	Juvenil	Primavera	2019	6
4	Guerreros Colegio Bachilleres de Chihuahua	L. DELGADO	72	1,316	18.28	Juvenil	Primavera	2020	6
4	Linces U.-del Valle de México-C. Torreón	E. VALDIVIA	51	820	16.08	Juvenil	Primavera	2022	5

Mayor promedio de yardas ganadas por pase en un partido de temporada regular pase en su temporada de novato en la categoría (20 o más pases completos)

#Jer	Equipo	Nombre	#Comp	Yardas	PYGP	Semana	Rival	Año	Categoría	Semestre
13	Borregos Salvajes I.T.E.S.M.-C. Guadalajara	P. SALAZAR	22	339	15.41	1	CHIH	2018	Juvenil	Primavera
11	Guerreros Colegio Bachilleres de Chihuahua	E. LÓPEZ	25	357	14.28	4	GUAD	2019	Juvenil	Primavera
15	Tigres Blancos U.-Madero Puebla	B. ARNÁIZ	20	271	13.55	2	CVA	2012	Juvenil C	Otoño
3	Tigres Blancos U.-Madero Puebla	G. SALINAS	24	322	13.42	3	TOL	2015	Juvenil	Primavera
18	Águilas U.A.-Chihuahua	H. MÁRQUEZ	21	259	12.33	4	GUAD	2016	Juvenil	Primavera

Mayor promedio de yardas ganadas por pase en su temporada de novato en la categoría (65 o más pases completos)

#Jer	Equipo	Nombre	#Comp	Yardas	PYGP	Categoría	Semestre	Año	JJ
13	Borregos Salvajes I.T.E.S.M.-C. Guadalajara	P. SALAZAR	67	1,280	19.10	Juvenil	Primavera	2018	5
15	Borregos Salvajes I.T.E.S.M.-C. Toluca	G. VILLALPANDO	80	1,307	16.34	Juvenil	Primavera	2016	7
11	Guerreros Colegio Bachilleres de Chihuahua	E. LÓPEZ	84	1,215	14.46	Juvenil	Primavera	2019	6
18	Águilas U.A.-Chihuahua	H. MÁRQUEZ	91	1,141	12.54	Juvenil	Primavera	2016	7
18	Borregos Salvajes I.T.E.S.M.-C. Toluca	J. TAHUILÁN	80	991	12.39	Juvenil C	Primavera	2011	6

Mayor promedio de yardas ganadas por pase en su carrera (130 o más pases completos)

Villalpando	#Jer	Equipo	Nombre	#Comp	Yardas	PYGP	Años	JJ
	13	Borregos Salvajes I.T.E.S.M.-C. Guadalajara	P. SALAZAR	177	2,968	16.77	2018-20	16
	15	Borregos Salvajes I.T.E.S.M.-C. Toluca	G. VILLALPANDO	148	2,269	15.33	2016-18	18
	07	Borregos Salvajes I.T.E.S.M.-C. Querétaro	L. KOBEH	204	3,044	14.92	2013-16	21
	12	Borregos Salvajes I.T.E.S.M.-Prepa Tec Monterrey	D. CASTILLO	170	2,512	14.78	2018-20	13
	12	Borregos Salvajes I.T.E.S.M.-C. Guadalajara	F. RIVERA	130	1,895	14.58	2013, 15-16	14

Pases de Touchdown

Más temporadas encabezando a la categoría con más pases de touchdown

#Jer	Equipo	Nombre	Temps	Categoría	Semestre	Año	JJ
03	Tigres Blancos U.-Madero Puebla	B. ARNÁIZ	2	Juvenil C	Otoño	2012-13	5,6
12	Borregos Salvajes I.T.E.S.M.-Prepa Tec Monterrey	D. CASTILLO	2	Juvenil	Primavera	2019-20	6,5
13	Borregos Salvajes I.T.E.S.M.-C. Santa Fe	N. CONTLA	1	Juvenil C	Primavera	2011	5
11	Tigres Blancos U.-Madero Puebla	R. ÁVILA	1	Juvenil C	Otoño	2011	6
18	Borregos Salvajes I.T.E.S.M.-C. Querétaro	A. DÍAZ	1	Juvenil B	Primavera	2012	6
13	Borregos Salvajes I.T.E.S.M.-Prepa Tec Monterrey	M. ELIZONDO	1	Juvenil C	Primavera	2012	5
08	Osos Peleadores American School Foundation	L. LOFTUS	1	Juvenil B	Primavera	2014	4
02	Tigres Blancos U.-Madero Puebla	L. SERVÍN	1	Juvenil B	Primavera	2014	5
16	Borregos Salvajes I.T.E.S.M.-C. Irapuato	L. MEJÍA	1	Juvenil B	Primavera	2014	5
09	Borregos Salvajes I.T.E.S.M.-C. Estado de México	E. ULLOA	1	Juvenil	Primavera	2015	5
16	Borregos Salvajes I.T.E.S.M.-C. Irapuato	L. MEJÍA	1	Juvenil	Primavera	2015	3
03	Tigres Blancos U.-Madero Puebla	G. SALINAS	1	Juvenil	Primavera	2015	5
15	Borregos Salvajes I.T.E.S.M.-C. Toluca	G. VILLALPANDO	1	Juvenil	Primavera	2016	7

9	Borregos Salvajes I.T.E.S.M.-C. Laguna	J. ALATORRE	1	Juvenil	Primavera	2017	6
13	Borregos Salvajes I.T.E.S.M.-C. Guadalajara	P. SALAZAR	1	Juvenil	Primavera	2018	5
7	Liebres I.T.-Ciudad Juárez	R. DELGADO	1	Juvenil	Primavera	2022	5

Más pases de touchdown en un partido de temporada regular

#Jer	Equipo	Nombre	#Comp	TDs	Semana	Rival	Año	Categoría	Semestre
07	Osos Peleadores American School Foundation	R. GONZÁLEZ	19	6	2	LBM	2012	Juvenil C	Otoño
16	Borregos Salvajes I.T.E.S.M.-C. Irapuato	L. MEJÍA	17	5	2	TAM	2015	Juvenil	Primavera
12	Borregos Salvajes I.T.E.S.M.-C. Guadalajara	F. RIVERA	12	5	1	IRA	2016	Juvenil	Primavera
15	Tigres Blancos U.-Madero Puebla	B. ARNÁIZ	16	5	4	LBM	2012	Juvenil C	Otoño
18	Borregos Salvajes I.T.E.S.M.-C. Querétaro	A. DÍAZ	8	5	4	CECADI	2012	Juvenil C	Otoño
5	Borregos Salvajes I.T.E.S.M.-C. Toluca	A. GODÍNEZ	13	5	3	UNINTER	2017	Juvenil	Primavera
9	Borregos Salvajes I.T.E.S.M.-C. Querétaro	S. PÉREZ	14	5	6	CHIH	2017	Juvenil	Primavera
08	Osos Peleadores American School Foundation	L. LOFTUS	20	5	4	TAM	2014	Juvenil B	Primavera
15	Tigres Blancos U.-Madero Puebla	B. ARNÁIZ	20	5	2	CVA	2012	Juvenil C	Otoño
13	Borregos Salvajes I.T.E.S.M.-C. Guadalajara	P. SALAZAR	14	5	3	LEON	2018	Juvenil	Primavera
3	Borregos Salvajes I.T.E.S.M.-C. Chihuahua	R. ANCHONDO	25	5	4	LAG	2020	Juvenil	Primavera
12	Borregos Salvajes I.T.E.S.M.-Prepa Tec Monterrey	D. CASTILLO	22	5	2	CSF	2020	Juvenil	Primavera

Más pases de touchdown en una temporada en la categoría

#Jer	Equipo	Nombre	#Comp	TDs	Categoría	Semestre	Año	JJ
11	Tigres Blancos U.-Madero Puebla	R. ÁVILA	67	16	Juvenil C	Otoño	2011	6
15	Tigres Blancos U.-Madero Puebla	B. ARNÁIZ	64	15	Juvenil C	Otoño	2012	5
15	Borregos Salvajes I.T.E.S.M.-C. Toluca	G. VILLALPANDO	80	14	Juvenil	Primavera	2016	7
7	Osos Peleadores American School Foundation	R. GONZÁLEZ	66	14	Juvenil C	Otoño	2012	5
03	Tigres Blancos U.-Madero Puebla	B. ARNÁIZ	57	14	Juvenil C	Otoño	2013	6
12	Borregos Salvajes I.T.E.S.M.-Prepa Tec Monterrey	D. CASTILLO	61	14	Juvenil	Primavera	2019	6
12	Borregos Salvajes I.T.E.S.M.-Prepa Tec Monterrey	D. CASTILLO	61	14	Juvenil	Primavera	2020	5

Líderes Anuales en más pases de touchdown en una temporada en la categoría

#Jer	Equipo	Nombre	#Comp	TDs	Categoría	Semestre	Año	JJ
13	Borregos Salvajes I.T.E.S.M.-C. Santa Fe	N. CONTLA	52	13	Juvenil C	Primavera	2011	5
11	Tigres Blancos U.-Madero Puebla	R. ÁVILA	67	16	Juvenil C	Otoño	2011	6
18	Borregos Salvajes I.T.E.S.M.-C. Querétaro	A. DÍAZ	52	10	Juvenil B	Primavera	2012	6
13	Borregos Salvajes I.T.E.S.M.-Prepa Tec Monterrey	M. ELIZONDO	64	7	Juvenil C	Primavera	2012	5
03	Tigres Blancos U.-Madero Puebla	B. ARNÁIZ	64	15	Juvenil C	Otoño	2012	5
03	Tigres Blancos U.-Madero Puebla	B. ARNÁIZ	57	14	Juvenil C	Otoño	2013	6
08	Osos Peleadores American School Foundation	L. LOFTUS	39	8	Juvenil B	Primavera	2014	4
02	Tigres Blancos U.-Madero Puebla	L. SERVÍN	53	8	Juvenil B	Primavera	2014	5
16	Borregos Salvajes I.T.E.S.M.-C. Irapuato	L. MEJÍA	60	8	Juvenil B	Primavera	2014	5
09	Borregos Salvajes I.T.E.S.M.-C. Estado de México	E. ULLOA	44	9	Juvenil	Primavera	2015	5
16	Borregos Salvajes I.T.E.S.M.-C. Irapuato	L. MEJÍA	45	9	Juvenil	Primavera	2015	3
03	Tigres Blancos U.-Madero Puebla	G. SALINAS	67	9	Juvenil	Primavera	2015	5
15	Borregos Salvajes I.T.E.S.M.-C. Toluca	G. VILLALPANDO	80	14	Juvenil	Primavera	2016	7
9	Borregos Salvajes I.T.E.S.M.-C. Laguna	J. ALATORRE	69	13	Juvenil	Primavera	2017	6
13	Borregos Salvajes I.T.E.S.M.-C. Guadalajara	P. SALAZAR	67	12	Juvenil	Primavera	2018	5
12	Borregos Salvajes I.T.E.S.M.-Prepa Tec Monterrey	D. CASTILLO	61	14	Juvenil	Primavera	2019	6
12	Borregos Salvajes I.T.E.S.M.-Prepa Tec Monterrey	D. CASTILLO	61	14	Juvenil	Primavera	2020	5
7	Liebres I.T.-Ciudad Juárez	R. DELGADO	66	9	Juvenil	Primavera	2022	5

Más pases de touchdown en un partido de temporada regular en su temporada de novato en la categoría

#Jer	Equipo	Nombre	#Comp	TDs	Semana	Rival	Año	Categoría	Semestre
13	Borregos Salvajes I.T.E.S.M.-C. Guadalajara	P. SALAZAR	14	5	3	LEON	2018	Juvenil	Primavera
15	Tigres Blancos U.-Madero Puebla	B. ARNÁIZ	16	5	4	LBM	2012	Juvenil C	Otoño
9	Borregos Salvajes I.T.E.S.M.-C. Querétaro	S. PÉREZ	14	5	6	CHIH	2017	Juvenil	Primavera
15	Tigres Blancos U.-Madero Puebla	B. ARNÁIZ	20	5	2	CVA	2012	Juvenil C	Otoño
1	Guerreros Jaguar Colegio SuBiré	K. VÉLEZ	9	4	2	IRA	2017	Juvenil	Primavera
20	Borregos Salvajes I.T.E.S.M.-C. Laguna	H. RAMOS	8	4	6	QRO	2019	Juvenil	Primavera
9	Borregos Salvajes I.T.E.S.M.-C. Guadalajara	A. RODRÍGUEZ	13	4	7	SAL	2016	Juvenil	Primavera

9	Borregos Salvajes I.T.E.S.M.-C. Laguna	J. ALATORRE	8	4	2	CHIH	2017	Juvenil	Primavera
8	Guerreros Jaguar Colegio SuBiré	P. HERNÁNDEZ	12	4	5	LEON	2017	Juvenil	Primavera
11	Guerreros Colegio Bachilleres de Chihuahua	E. LÓPEZ	25	4	4	GUAD	2019	Juvenil	Primavera
9	Borregos Salvajes I.T.E.S.M.-C. Guadalajara	A. RODRÍGUEZ	6	4	5	TAM	2016	Juvenil	Primavera
9	Borregos Salvajes I.T.E.S.M.-C. Laguna	J. ALATORRE	9	4	6	SAL	2017	Juvenil	Primavera
16	Borregos Salvajes I.T.E.S.M.-C. Irapuato	I. KOBEH	9	4	1	UDA	2018	Juvenil	Primavera
19	Zorros C.E.T.Y.S.-C. Tijuana	J. FONTES	13	4	3	CBTIS-21	2022	Juvenil	Primavera

Más pases de touchdown en su temporada de novato en la categoría

#Jer	Equipo	Nombre	#Comp	TDs	Categoría	Semestre	Año	JJ
15	Tigres Blancos U.-Madero Puebla	B. ARNÁIZ	64	15	Juvenil C	Otoño	2012	5
15	Borregos Salvajes I.T.E.S.M.-C. Toluca	G. VILLALPANDO	80	14	Juvenil	Primavera	2016	7
9	Borregos Salvajes I.T.E.S.M.-C. Laguna	J. ALATORRE	38	13	Juvenil	Primavera	2017	6
13	Borregos Salvajes I.T.E.S.M.-C. Santa Fe	N. CONTLA	52	13	Juvenil C	Primavera	2011	5
11	Guerreros Colegio Bachilleres de Chihuahua	E. LÓPEZ	84	13	Juvenil	Primavera	2019	6

Más pases de touchdown en su carrera

Mejía	#Jer	Equipo	Nombre	#Comp	TDs	Años	JJ
	16	Borregos Salvajes I.T.E.S.M.-C. Irapuato	L. MEJÍA	186	34	2012-15	24
	03	Tigres Blancos U.-Madero Puebla	B. ARNÁIZ	121	29	2012-13	11
	12	Borregos Salvajes I.T.E.S.M.-Prepa Tec Monterrey	D. CASTILLO	170	28	2018-20	13
	07	Borregos Salvajes I.T.E.S.M.-C. Querétaro	L. KOBEH	204	27	2013-16	21
	13	Borregos Salvajes I.T.E.S.M.-C. Guadalajara	P. SALAZAR	177	27	2018-20	16

Pases Interceptados

Más temporadas encabezando a la categoría con menos pases interceptados (90 o más intentos de pase)

#Jer	Equipo	Nombre	Temps	Categoría	Semestre	Año	JJ
13	Borregos Salvajes I.T.E.S.M.-C. Guadalajara	P. SALAZAR	2	Juvenil	Primavera	2018,20	5,6
13	Borregos Salvajes I.T.E.S.M.-C. Santa Fe	N. CONTLA	1	Juvenil C	Primavera	2011	5
7	Osos Peleadores American School Foundation	S. NIEZEN	1	Juvenil C	Otoño	2011	4
16	Borregos Salvajes I.T.E.S.M.-C. Irapuato	L. MEJÍA	1	Juvenil B	Primavera	2012	6
13	Borregos Salvajes I.T.E.S.M.-Prepa Tec Monterrey	M. ELIZONDO	1	Juvenil C	Primavera	2012	5
7	Osos Peleadores American School Foundation	R. GONZÁLEZ	1	Juvenil C	Otoño	2012	5
03	Tigres Blancos U.-Madero Puebla	B. ARNÁIZ	1	Juvenil C	Otoño	2013	6
07	Borregos Salvajes I.T.E.S.M.-C. Querétaro	L. KOBEH	1	Juvenil B	Primavera	2014	5
03	Tigres Blancos U.-Madero Puebla	G. SALINAS	1	Juvenil	Primavera	2015	5
10	Borregos Salvajes I.T.E.S.M.-C. Ciudad de México	E. LEMUS	1	Juvenil	Primavera	2016	4
15	Borregos Salvajes I.T.E.S.M.-C. Santa Fe	H. TREVIÑO	1	Juvenil	Primavera	2017	6
4	Borregos Salvajes I.T.E.S.M.-C. Ciudad de México	S. RODEA	1	Juvenil	Primavera	2019	6
7	Liebres I.T.-Ciudad Juárez	R. DELGADO	1	Juvenil	Primavera	2022	5

Menos pases interceptados en un partido de temporada regular (20 o más intentos de pase)

99 quarterbacks con cero pases interceptados en un partido de temporada regular

Menos pases interceptados en una temporada en la categoría (100 o más intentos de pase)

#Jer	Equipo	Nombre	#Int	Inter	Categoría	Semestre	Año	JJ
15	Borregos Salvajes I.T.E.S.M.-C. Santa Fe	H. TREVIÑO	106	0	Juvenil	Primavera	2017	6
13	Borregos Salvajes I.T.E.S.M.-C. Guadalajara	P. SALAZAR	109	0	Juvenil	Primavera	2018	5
7	Liebres I.T.-Ciudad Juárez	R. DELGADO	101	1	Juvenil	Primavera	2022	5
12	Borregos Salvajes I.T.E.S.M.-C. Estado de México	F. GALÁN	112	2	Juvenil	Primavera	2018	5
13	Borregos Salvajes I.T.E.S.M.-C. Guadalajara	P. SALAZAR	117	2	Juvenil	Primavera	2020	6

Líderes Anuales en menos pases interceptados en una temporada en la categoría (90 o más intentos de pase)

#Jer	Equipo	Nombre	#Int	Inter	Categoría	Semestre	Año	JJ
13	Borregos Salvajes I.T.E.S.M.-C. Santa Fe	N. CONTLA	90	2	Juvenil C	Primavera	2011	5
7	Osos Peleadores American School Foundation	S. NIEZEN	96	3	Juvenil C	Otoño	2011	4
16	Borregos Salvajes I.T.E.S.M.-C. Irapuato	L. MEJÍA	90	3	Juvenil B	Primavera	2012	6
13	Borregos Salvajes I.T.E.S.M.-Prepa Tec Monterrey	M. ELIZONDO	113	5	Juvenil C	Primavera	2012	5
7	Osos Peleadores American School Foundation	R. GONZÁLEZ	91	0	Juvenil C	Otoño	2012	5
03	Tigres Blancos U.-Madero Puebla	B. ARNÁIZ	92	1	Juvenil C	Otoño	2013	6

07	Borregos Salvajes I.T.E.S.M.-C. Querétaro	L. KOBEH	101	3	Juvenil B	Primavera	2014	5
03	Tigres Blancos U.-Madero Puebla	G. SALINAS	109	3	Juvenil	Primavera	2015	5
10	Borregos Salvajes I.T.E.S.M.-C. Ciudad de México	E. LEMUS	92	4	Juvenil	Primavera	2016	4
15	Borregos Salvajes I.T.E.S.M.-C. Santa Fe	H. TREVIÑO	106	0	Juvenil	Primavera	2017	6
13	Borregos Salvajes I.T.E.S.M.-C. Guadalajara	P. SALAZAR	109	0	Juvenil	Primavera	2018	5
4	Borregos Salvajes I.T.E.S.M.-C. Ciudad de México	S. RODEA	95	3	Juvenil	Primavera	2019	6
13	Borregos Salvajes I.T.E.S.M.-C. Guadalajara	P. SALAZAR	117	2	Juvenil	Primavera	2020	6
7	Liebres I.T.-Ciudad Juárez	R. DELGADO	101	1	Juvenil	Primavera	2022	5

Menos pases interceptados en un partido de temporada regular en su temporada de novato en la categoría (20 o más intentos de pase)

40 quarterbacks con cero pases interceptados en un partido de temporada regular en su temporada de novato

Menos pases interceptados en su temporada de novato en la categoría (100 o más intentos de pase)

#Jer	Equipo	Nombre	#Int	Inter	Categoría	Semestre	Año	JJ
15	Borregos Salvajes I.T.E.S.M.-C. Santa Fe	H. TREVIÑO	106	0	Juvenil	Primavera	2017	6
13	Borregos Salvajes I.T.E.S.M.-C. Guadalajara	P. SALAZAR	109	0	Juvenil	Primavera	2018	5
03	Tigres Blancos U.-Madero Puebla	G. SALINAS	109	3	Juvenil	Primavera	2015	5
15	Tigres Blancos U.-Madero Puebla	B. ARNÁIZ	103	4	Juvenil C	Otoño	2012	5
18	Borregos Salvajes I.T.E.S.M.-C. Toluca	J. TAHUILÁN	132	4	Juvenil C	Primavera	2011	6
01	Borregos Salvajes I.T.E.S.M.-C. Toluca	D. NAVA	108	4	Juvenil	Primavera	2015	5
11	Borregos Salvajes I.T.E.S.M.-C. Puebla	M. RODRÍGUEZ	127	4	Juvenil	Primavera	2016	7

Menos pases interceptados en su carrera (200 o más intentos de pase)

Puentes	#Jer	Equipo	Nombre	#Int	Inter	Años	JJ
	13	Borregos Salvajes I.T.E.S.M.-C. Guadalajara	P. SALAZAR	300	4	2018-20	16
	9	Borregos Salvajes I.T.E.S.M.-Prepa Tec Monterrey	V. PUENTES	217	5	2016-18	16
	12	Borregos Salvajes I.T.E.S.M.-C. Guadalajara	F. RIVERA	212	5	2013, 15-16	14
	15	Borregos Salvajes I.T.E.S.M.-C. Toluca	G. VILLALPANDO	238	7	2016-18	18
	7	Osos Peleadores American School Foundation	R. GONZÁLEZ	227	8	2012	11

Más temporadas encabezando a la categoría con más pases interceptados (90 o más intentos de pase)

#Jer	Equipo	Nombre	Temps	Categoría	Semestre	Año	JJ
10	Borregos Salvajes I.T.E.S.M.-C. Puebla	M. MOSQUEDA	1	Juvenil C	Primavera	2011	6
11	Tigres Blancos U.-Madero Puebla	R. ÁVILA	1	Juvenil C	Otoño	2011	6
18	Borregos Salvajes I.T.E.S.M.-C. Querétaro	A. DÍAZ	1	Juvenil C	Otoño	2011	5
9	Osos Peleadores American School Foundation	R. GONZÁLEZ	1	Juvenil B	Primavera	2012	6
07	Borregos Salvajes I.T.E.S.M.-C. Guadalajara	C. LARA	1	Juvenil C	Primavera	2012	5
15	Tigres Blancos U.-Madero Puebla	B. ARNÁIZ	1	Juvenil C	Otoño	2012	5
10	Osos Peleadores American School Foundation	J. THOMPSON	1	Juvenil C	Otoño	2013	6
16	Borregos Salvajes I.T.E.S.M.-C. Irapuato	L. MEJÍA	1	Juvenil B	Primavera	2014	5
22	Toros U.-Estudios Avanzados de Aguascalientes	K. RETAMOZA	1	Juvenil	Primavera	2015	4
7	Borregos Salvajes I.T.E.S.M.-C. Irapuato	J. ALDANA	1	Juvenil	Primavera	2016	7
1	Legionarios U.-Internacional de Cuernavaca	D. GARCIASELA	1	Juvenil	Primavera	2017	6
9	Borregos Salvajes I.T.E.S.M.-Prepa Tec Monterrey	V. PUENTES	1	Juvenil	Primavera	2018	5
12	Borregos Salvajes I.T.E.S.M.-C. Toluca	R. ESQUERRA	1	Juvenil	Primavera	2019	6
10	Halcones U.-Interamericana de Puebla	O. PALACIOS	1	Juvenil	Primavera	2020	6
19	Zorros C.E.T.Y.S.-C. Tijuana	J. FONTES	1	Juvenil	Primavera	2022	6

Más pases interceptados en un partido de temporada regular (20 o más intentos de pase)

#Jer	Equipo	Nombre	#Int	Inter	Semana	Rival	Año	Categoría	Semestre
22	Toros U.-Estudios Avanzados de Aguascalientes	K. RETAMOZA	35	5	1	CHIH	2015	Juvenil	Primavera
8	Borregos Salvajes I.T.E.S.M.-C. Chihuahua	S. CAMPOS	27	5	4	IRA	2015	Juvenil	Primavera
16	Borregos Salvajes I.T.E.S.M.-C. Querétaro	L. LÓPEZ	26	4	6	LAG	2019	Juvenil	Primavera
17	Borregos Salvajes I.T.E.S.M.-C. Santa Fe	G. SÁNCHEZ	21	4	5	UNEA	2013	Juvenil C	Otoño
12	Borregos Salvajes I.T.E.S.M.-C. Toluca	R. ESQUERRA	28	4	6	CEM	2019	Juvenil	Primavera
10	Osos Peleadores American School Foundation	J. THOMPSON	28	4	5	GUAD	2013	Juvenil C	Otoño
9	Gators Colegio Once México de Guadalajara	J. CORTÉS	22	4	5	GUAD	2019	Juvenil	Primavera
22	Toros U.-Estudios Avanzados de Aguascalientes	K. RETAMOZA	20	4	3	PTEC	2015	Juvenil	Primavera
10	Osos Peleadores American School Foundation	J. THOMPSON	25	4	4	IRA	2013	Juvenil C	Otoño

RECORDS DE LA CATEGORÍA JUVENIL

Más pases interceptados en una temporada en la categoría (100 o más intentos de pase)

#Jer	Equipo	Nombre	#Int	Inter	Categoría	Semestre	Año	JJ
10	Halcones U.-Interamericana de Puebla	O. PALACIOS	101	11	Juvenil	Primavera	2020	6
20	Borregos Salvajes I.T.E.S.M.-C. Laguna	H. RAMOS	112	10	Juvenil	Primavera	2020	6
07	Borregos Salvajes I.T.E.S.M.-C. Guadalajara	C. LARA	105	9	Juvenil C	Primavera	2012	07
12	Borregos Salvajes I.T.E.S.M.-C. Toluca	R. ESQUERRA	141	9	Juvenil	Primavera	2019	12
7	Borregos Salvajes I.T.E.S.M.-C. Irapuato	J. ALDANA	127	8	Juvenil	Primavera	2016	7
9	Osos Peleadores American School Foundation	R. GONZÁLEZ	136	8	Juvenil B	Primavera	2012	9

Más pases interceptados en un partido de temporada regular en su temporada de novato en la categoría (20 o más intentos de pase)

#Jer	Equipo	Nombre	#Int	Inter	Semana	Rival	Año	Categoría	Semestre
8	Borregos Salvajes I.T.E.S.M.-C. Chihuahua	S. CAMPOS	27	5	4	IRA	2015	Juvenil	Primavera
16	Borregos Salvajes I.T.E.S.M.-C. Querétaro	L. LÓPEZ	26	4	6	LAG	2019	Juvenil	Primavera
11	Guerreros Colegio Bachilleres de Chihuahua	E. LÓPEZ	42	3	4	GUAD	2019	Juvenil	Primavera
1	Borregos Salvajes I.T.E.S.M.-C. Toluca	D. NAVA	28	3	3	UMAD	2015	Juvenil	Primavera
1	Leones Liceo Británico de México	Á. GARCÍA	23	3	6	STRATFORD	2017	Juvenil	Primavera
18	Águilas U.A.-Chihuahua	H. MÁRQUEZ	31	3	5	PTEC	2016	Juvenil	Primavera
13	Borregos Salvajes I.T.E.S.M.-C. Ciudad de México	J. GÓMEZ	26	3	6	CEM	2017	Juvenil	Primavera
9	Linces U.-del Valle de México-C. Torreón	E. VALDIVIA	22	3	5	CHIH	2020	Juvenil	Primavera
3	Zorros C.E.T.Y.S.-C. Ensenada	V. AYALA	21	3	6	CETYS MXL	2022	Juvenil	Primavera

Más pases interceptados en su temporada de novato en la categoría (80 o más intentos de pase)

#Jer	Equipo	Nombre	#Int	Inter	Categoría	Semestre	Año	JJ
1	Leones Liceo Británico de México	Á. GARCÍA	88	10	Juvenil	Primavera	2017	6
07	Borregos Salvajes I.T.E.S.M.-C. Guadalajara	C. LARA	105	9	Juvenil C	Primavera	2012	5
18	Borregos Salvajes I.T.E.S.M.-C. Guadalajara	J. FLORES	84	8	Juvenil C	Primavera	2011	5
08	Borregos Salvajes I.T.E.S.M.-C. Chihuahua	S. CAMPOS	113	7	Juvenil	Primavera	2015	5
16	Legionarios U.-Internacional de Cuernavaca	A. GARCÍA	107	7	Juvenil B	Primavera	2012	6
19	Zorros C.E.T.Y.S.-C. Tijuana	J. FONTES	127	7	Juvenil	Primavera	2022	6

Más pases interceptados en su carrera (140 o más intentos de pase)

Mejía	#Jer	Equipo	Nombre	#Int	Inter	Años	JJ
	20	Borregos Salvajes I.T.E.S.M.-C. Laguna	H. RAMOS	150	21	2019-20, 22	17
	16	Borregos Salvajes I.T.E.S.M.-C. Irapuato	L. MEJÍA	390	20	2012-15	24
	07	Borregos Salvajes I.T.E.S.M.-C. Querétaro	L. KOBEH	397	18	2013-16	21
	10	Halcones U.-Interamericana de Puebla	O. PALACIOS	197	17	2019-20	12
	16	Legionarios U.-Internacional de Cuernavaca	A. GARCÍA	190	16	2012	11

Porcentaje de Pases Interceptados

Más temporadas encabezando a la categoría en menor porcentaje de pases interceptados (90 o más intentos de pase)

#Jer	Equipo	Nombre	Temps	Categoría	Semestre	Año	JJ
13	Borregos Salvajes I.T.E.S.M.-C. Guadalajara	P. SALAZAR	2	Juvenil	Primavera	2018,20	5,6
13	Borregos Salvajes I.T.E.S.M.-C. Santa Fe	N. CONTLA	1	Juvenil C	Primavera	2011	5
7	Osos Peleadores American School Foundation	S. NIEZEN	1	Juvenil C	Otoño	2011	4
16	Borregos Salvajes I.T.E.S.M.-C. Irapuato	L. MEJÍA	1	Juvenil B	Primavera	2012	6
13	Borregos Salvajes I.T.E.S.M.-Prepa Tec Monterrey	M. ELIZONDO	1	Juvenil C	Primavera	2012	5
7	Osos Peleadores American School Foundation	R. GONZÁLEZ	1	Juvenil C	Otoño	2012	5
03	Tigres Blancos U.-Madero Puebla	B. ARNÁIZ	1	Juvenil C	Otoño	2013	6
07	Borregos Salvajes I.T.E.S.M.-C. Querétaro	L. KOBEH	1	Juvenil B	Primavera	2014	5
03	Tigres Blancos U.-Madero Puebla	G. SALINAS	1	Juvenil	Primavera	2015	5
18	Águilas U.A.-Chihuahua	H. MÁRQUEZ	1	Juvenil	Primavera	2016	7
15	Borregos Salvajes I.T.E.S.M.-C. Santa Fe	H. TREVIÑO	1	Juvenil	Primavera	2017	6
11	Guerreros Colegio Bachilleres de Chihuahua	E. LÓPEZ	1	Juvenil	Primavera	2019	6
7	Liebres I.T.-Ciudad Juárez	R. DELGADO	1	Juvenil	Primavera	2022	5

Menor porcentaje de pases interceptados en un partido de temporada regular (20 o más intentos de pase)

99 quarterbacks con porcentaje de 0.00% de pases interceptados en un partido de temporada regular

RECORDS DE LA CATEGORÍA JUVENIL

Menor porcentaje de pases interceptados en una temporada en la categoría (100 o más intentos de pase)

#Jer	Equipo	Nombre	#Int	Inter	%PI	Categoría	Semestre	Año	JJ
13	Borregos Salvajes I.T.E.S.M.-C. Guadalajara	P. SALAZAR	109	0	0.00%	Juvenil	Primavera	2018	5
15	Borregos Salvajes I.T.E.S.M.-C. Santa Fe	H. TREVIÑO	106	0	0.00%	Juvenil	Primavera	2017	6
7	Liebres I.T.-Ciudad Juárez	R. DELGADO	101	1	0.99%	Juvenil	Primavera	2022	5
13	Borregos Salvajes I.T.E.S.M.-C. Guadalajara	P. SALAZAR	117	2	1.71%	Juvenil	Primavera	2020	6
12	Borregos Salvajes I.T.E.S.M.-C. Estado de México	F. GALÁN	112	2	1.79%	Juvenil	Primavera	2018	5

Líderes Anuales en menor porcentaje de pases interceptados en una temporada en la categoría (90 o más intentos de pase)

#Jer	Equipo	Nombre	#Int	Inter	%PI	Categoría	Semestre	Año	JJ
13	Borregos Salvajes I.T.E.S.M.-C. Santa Fe	N. CONTLA	90	2	2.22%	Juvenil C	Primavera	2011	5
7	Osos Peleadores American School Foundation	S. NIEZEN	96	3	3.13%	Juvenil C	Otoño	2011	4
16	Borregos Salvajes I.T.E.S.M.-C. Irapuato	L. MEJÍA	90	3	3.33%	Juvenil B	Primavera	2012	6
13	Borregos Salvajes I.T.E.S.M.-Prepa Tec Monterrey	M. ELIZONDO	113	5	4.42%	Juvenil C	Primavera	2012	5
7	Osos Peleadores American School Foundation	R. GONZÁLEZ	91	0	0.00%	Juvenil C	Otoño	2012	5
03	Tigres Blancos U.-Madero Puebla	B. ARNÁIZ	92	1	1.09%	Juvenil C	Otoño	2013	6
07	Borregos Salvajes I.T.E.S.M.-C. Querétaro	L. KOBEH	101	3	2.97%	Juvenil B	Primavera	2014	5
03	Tigres Blancos U.-Madero Puebla	G. SALINAS	109	3	2.75%	Juvenil	Primavera	2015	5
18	Águilas U.A.-Chihuahua	H. MÁRQUEZ	163	5	3.07%	Juvenil	Primavera	2016	7
15	Borregos Salvajes I.T.E.S.M.-C. Santa Fe	H. TREVIÑO	106	0	0.00%	Juvenil	Primavera	2017	6
13	Borregos Salvajes I.T.E.S.M.-C. Guadalajara	P. SALAZAR	109	0	0.00%	Juvenil	Primavera	2018	5
11	Guerreros Colegio Bachilleres de Chihuahua	E. LÓPEZ	168	5	2.98%	Juvenil	Primavera	2019	6
13	Borregos Salvajes I.T.E.S.M.-C. Guadalajara	P. SALAZAR	117	2	1.71%	Juvenil	Primavera	2020	6
7	Liebres I.T.-Ciudad Juárez	R. DELGADO	101	1	0.99%	Juvenil	Primavera	2022	5

Menor porcentaje de pases interceptados en un partido de temporada regular en su temporada de novato en la categoría (20 o más intentos de pase)

40 quarterbacks con porcentaje de 0.00% de pases interceptados en un partido de temporada regular en su temporada de novato

Menor porcentaje de pases interceptados en su temporada de novato en la categoría (100 o más intentos de pase)

#Jer	Equipo	Nombre	#Int	Inter	%PI	Categoría	Semestre	Año	JJ
13	Borregos Salvajes I.T.E.S.M.-C. Guadalajara	P. SALAZAR	109	0	0.00%	Juvenil	Primavera	2018	5
15	Borregos Salvajes I.T.E.S.M.-C. Santa Fe	H. TREVIÑO	106	0	0.00%	Juvenil	Primavera	2017	6
03	Tigres Blancos U.-Madero Puebla	G. SALINAS	109	3	2.75%	Juvenil	Primavera	2015	5
11	Guerreros Colegio Bachilleres de Chihuahua	E. LÓPEZ	168	5	2.98%	Juvenil	Primavera	2019	6
18	Borregos Salvajes I.T.E.S.M.-C. Toluca	J. TAHUILÁN	132	4	3.03%	Juvenil C	Primavera	2011	6

Menor porcentaje de pases interceptados en su carrera (200 o más intentos de pase)

Salazar	#Jer	Equipo	Nombre	#Int	Inter	%PI	Años	JJ
	13	Borregos Salvajes I.T.E.S.M.-C. Guadalajara	P. SALAZAR	300	4	1.33%	2018-20	16
	9	Borregos Salvajes I.T.E.S.M.-Prepa Tec Monterrey	V. PUENTES	217	5	2.30%	2016-18	16
	12	Borregos Salvajes I.T.E.S.M.-C. Guadalajara	F. RIVERA	212	5	2.36%	2013, 15-16	14
	15	Borregos Salvajes I.T.E.S.M.-C. Toluca	G. VILLALPANDO	238	7	2.94%	2016-18	18
	7	Osos Peleadores American School Foundation	R. GONZÁLEZ	227	8	3.52%	2012	11

Más temporadas encabezando a la categoría en mayor porcentaje de pases interceptados (90 o más intentos de pase)

#Jer	Equipo	Nombre	Temps	Categoría	Semestre	Año	JJ
10	Borregos Salvajes I.T.E.S.M.-C. Puebla	M. MOSQUEDA	1	Juvenil C	Primavera	2011	6
18	Borregos Salvajes I.T.E.S.M.-C. Querétaro	A. DÍAZ	1	Juvenil C	Otoño	2011	5
16	Legionarios U.-Internacional de Cuernavaca	A. GARCÍA	1	Juvenil B	Primavera	2012	6
07	Borregos Salvajes I.T.E.S.M.-C. Guadalajara	C. LARA	1	Juvenil C	Primavera	2012	5
15	Tigres Blancos U.-Madero Puebla	B. ARNÁIZ	1	Juvenil C	Otoño	2012	5
10	Osos Peleadores American School Foundation	J. THOMPSON	1	Juvenil C	Otoño	2013	6
16	Borregos Salvajes I.T.E.S.M.-C. Irapuato	L. MEJÍA	1	Juvenil B	Primavera	2014	5
22	Toros U.-Estudios Avanzados de Aguascalientes	K. RETAMOZA	1	Juvenil	Primavera	2015	4
12	Tigres Blancos U.-Madero Puebla	L. FLORES	1	Juvenil	Primavera	2016	6
1	Legionarios U.-Internacional de Cuernavaca	D. GARCIASELA	1	Juvenil	Primavera	2017	6
9	Borregos Salvajes I.T.E.S.M.-Prepa Tec Monterrey	V. PUENTES	1	Juvenil	Primavera	2018	5
12	Borregos Salvajes I.T.E.S.M.-C. Toluca	R. ESQUERRA	1	Juvenil	Primavera	2019	6
10	Halcones U.-Interamericana de Puebla	O. PALACIOS	1	Juvenil	Primavera	2020	6

19	Zorros C.E.T.Y.S.-C. Tijuana	J. FONTES	1	Juvenil	Primavera	2022	6

Mayor porcentaje de pases interceptados en un partido de temporada regular (20 o más intentos de pase)

#Jer	Equipo	Nombre	#Int	Inter	%PI	Semana	Rival	Año	Categoría	Semestre
22	Toros U.-Estudios Avanzados de Aguascalientes	K. RETAMOZA	20	4	20.00%	3	PTEC	2015	Juvenil	Primavera
17	Borregos Salvajes I.T.E.S.M.-C. Santa Fe	G. SÁNCHEZ	21	4	19.05%	5	UNEA	2013	Juvenil C	Otoño
8	Borregos Salvajes I.T.E.S.M.-C. Chihuahua	S. CAMPOS	27	5	18.52%	4	IRA	2015	Juvenil	Primavera
9	Gators Colegio Once México de Guadalajara	J. CORTÉS	22	4	18.18%	5	GUAD	2019	Juvenil	Primavera
10	Osos Peleadores American School Foundation	J. THOMPSON	25	4	16.00%	4	IRA	2013	Juvenil C	Otoño

Mayor porcentaje de pases interceptados en una temporada en la categoría (100 o más intentos de pase)

#Jer	Equipo	Nombre	#Int	Inter	%PI	Categoría	Semestre	Año	JJ
10	Halcones U.-Interamericana de Puebla	O. PALACIOS	101	11	10.89%	Juvenil	Primavera	2020	6
20	Borregos Salvajes I.T.E.S.M.-C. Laguna	H. RAMOS	112	10	8.93%	Juvenil	Primavera	2020	6
07	Borregos Salvajes I.T.E.S.M.-C. Guadalajara	C. LARA	105	9	8.57%	Juvenil C	Primavera	2012	5
16	Legionarios U.-Internacional de Cuernavaca	A. GARCÍA	107	7	6.54%	Juvenil B	Primavera	2012	6
16	Borregos Salvajes I.T.E.S.M.-C. Irapuato	L. MEJÍA	108	7	6.48%	Juvenil B	Primavera	2014	5
12	Tigres Blancos U.-Madero Puebla	L. FLORES	108	7	6.48%	Juvenil	Primavera	2016	6

Mayor porcentaje de pases interceptados en un partido de temporada regular en su temporada de novato en la categoría (20 o más intentos de pase)

#Jer	Equipo	Nombre	#Int	Inter	%PI	Semana	Rival	Año	Categoría	Semestre
8	Borregos Salvajes I.T.E.S.M.-C. Chihuahua	S. CAMPOS	27	5	18.52%	4	IRA	2015	Juvenil	Primavera
16	Borregos Salvajes I.T.E.S.M.-C. Querétaro	L. LÓPEZ	26	4	15.38%	6	LAG	2019	Juvenil	Primavera
3	Zorros C.E.T.Y.S.-C. Ensenada	V. AYALA	21	3	14.29%	6	CETYS MXL	2022	Juvenil	Primavera
9	Linces U.-del Valle de México-C. Torreón	E. VALDIVIA	22	3	13.64%	5	CHIH	2020	Juvenil	Primavera
1	Leones Liceo Británico de México	Á. GARCÍA	23	3	13.04%	6	STRATFORD	2017	Juvenil	Primavera

Mayor porcentaje de pases interceptados en su temporada de novato en la categoría (100 o más intentos de pase)

#Jer	Equipo	Nombre	#Int	Inter	%PI	Categoría	Semestre	Año	JJ
07	Borregos Salvajes I.T.E.S.M.-C. Guadalajara	C. LARA	105	9	8.57%	Juvenil C	Primavera	2012	5
16	Legionarios U.-Internacional de Cuernavaca	A. GARCÍA	107	7	6.54%	Juvenil B	Primavera	2012	6
08	Borregos Salvajes I.T.E.S.M.-C. Chihuahua	S. CAMPOS	113	7	6.19%	Juvenil	Primavera	2022	6
19	Zorros C.E.T.Y.S.-C. Tijuana	J. FONTES	127	7	5.51%	Juvenil	Primavera	2022	6
15	Borregos Salvajes I.T.E.S.M.-C. Laguna	J. VÁZQUEZ	109	6	5.50%	Juvenil C	Primavera	2012	5

Mayor porcentaje de pases interceptados en su carrera (200 o más intentos de pase)

Esquerra	#Jer	Equipo	Nombre	#Int	Inter	%PI	Años	JJ
	12	Borregos Salvajes I.T.E.S.M.-C. Toluca	R. ESQUERRA	276	15	5.43%	2018-20	16
	16	Borregos Salvajes I.T.E.S.M.-C. Irapuato	L. MEJÍA	390	20	5.13%	2012-15	24
	10	Borregos Salvajes I.T.E.S.M.-C. Querétaro	S. PÉREZ	203	10	4.93%	2017-19	16
	1	Legionarios U.-Internacional de Cuernavaca	D. GARCIASELA	214	10	4.67%	2016-17	13
	07	Borregos Salvajes I.T.E.S.M.-C. Querétaro	L. KOBEH	397	18	4.53%	2013-16	21

Eficiencia

Más temporadas encabezando a la categoría con mayor eficiencia (90 o más intentos de pase)

#Jer	Equipo	Nombre	Temps	Categoría	Semestre	Año	JJ
16	Borregos Salvajes I.T.E.S.M.-C. Irapuato	L. MEJÍA	2	Juvenil B	Primavera	2012-14	6,5
13	Borregos Salvajes I.T.E.S.M.-C. Santa Fe	N. CONTLA	1	Juvenil C	Primavera	2011	5
11	Tigres Blancos U.-Madero Puebla	R. ÁVILA	1	Juvenil C	Otoño	2011	6
13	Borregos Salvajes I.T.E.S.M.-Prepa Tec Monterrey	M. ELIZONDO	1	Juvenil C	Primavera	2012	5
7	Osos Peleadores American School Foundation	R. GONZÁLEZ	1	Juvenil C	Otoño	2012	5
03	Tigres Blancos U.-Madero Puebla	B. ARNÁIZ	1	Juvenil C	Otoño	2013	6
03	Tigres Blancos U.-Madero Puebla	G. SALINAS	1	Juvenil	Primavera	2015	5
15	Borregos Salvajes I.T.E.S.M.-C. Toluca	G. VILLALPANDO	1	Juvenil	Primavera	2016	7
15	Borregos Salvajes I.T.E.S.M.-C. Santa Fe	H. TREVIÑO	1	Juvenil	Primavera	2017	6
13	Borregos Salvajes I.T.E.S.M.-C. Guadalajara	P. SALAZAR	1	Juvenil	Primavera	2018	5
12	Borregos Salvajes I.T.E.S.M.-Prepa Tec Monterrey	D. CASTILLO	1	Juvenil	Primavera	2019	6
4	Guerreros Colegio de Bachilleres de Chihuahua	L. DELGADO	1	Juvenil	Primavera	2020	6
7	Liebres I.T.-Ciudad Juárez	R. DELGADO	1	Juvenil	Primavera	2022	5

RECORDS DE LA CATEGORÍA JUVENIL

Mayor eficiencia en un partido de temporada regular (20 o más intentos de pase)

#Jer	Equipo	Nombre	#Int	Efic	Semana	Rival	Año	Categoría	Semestre
9	Borregos Salvajes I.T.E.S.M.-C. Guadalajara	A. RODRÍGUEZ	20	281.78	7	SAL	2016	Juvenil	Primavera
08	Osos Peleadores American School Foundation	L. LOFTUS	23	266.07	4	TAM	2014	Juvenil B	Primavera
07	Osos Peleadores American School Foundation	R. GONZÁLEZ	23	253.79	2	LBM	2012	Juvenil C	Otoño
12	Borregos Salvajes I.T.E.S.M.-Prepa Tec Monterrey	D. CASTILLO	26	241.42	5	GUAD	2020	Juvenil	Primavera
7	Liebres I.T.-Ciudad Juárez	R. DELGADO	24	238.47	4	COBACH	2022	Juvenil	Primavera

Mayor eficiencia en una temporada en la categoría (100 o más intentos de pase)

#Jer	Equipo	Nombre	#Int	Efic	Categoría	Semestre	Año	JJ
13	Borregos Salvajes I.T.E.S.M.-C. Guadalajara	P. SALAZAR	109	196.44	Juvenil	Primavera	2018	5
15	Borregos Salvajes I.T.E.S.M.-C. Toluca	G. VILLALPANDO	116	194.82	Juvenil	Primavera	2016	7
15	Tigres Blancos U.-Madero Puebla	B. ARNÁIZ	103	187.81	Juvenil C	Otoño	2012	5
7	Liebres I.T.-Ciudad Juárez	R. DELGADO	101	173.03	Juvenil	Primavera	2022	5
11	Tigres Blancos U.-Madero Puebla	R. ÁVILA	124	171.33	Juvenil C	Otoño	2011	6

Líderes Anuales en mayor eficiencia en una temporada en la categoría (90 o más intentos de pase)

#Jer	Equipo	Nombre	#Int	Efic	Categoría	Semestre	Año	JJ
13	Borregos Salvajes I.T.E.S.M.-C. Santa Fe	N. CONTLA	90	179.49	Juvenil C	Primavera	2011	5
11	Tigres Blancos U.-Madero Puebla	R. ÁVILA	124	171.33	Juvenil C	Otoño	2011	6
16	Borregos Salvajes I.T.E.S.M.-C. Irapuato	L. MEJÍA	90	130.74	Juvenil B	Primavera	2012	6
13	Borregos Salvajes I.T.E.S.M.-Prepa Tec Monterrey	M. ELIZONDO	113	128.81	Juvenil C	Primavera	2012	5
7	Osos Peleadores American School Foundation	R. GONZÁLEZ	91	213.30	Juvenil C	Otoño	2012	5
03	Tigres Blancos U.-Madero Puebla	B. ARNÁIZ	92	180.40	Juvenil C	Otoño	2013	6
16	Borregos Salvajes I.T.E.S.M.-C. Irapuato	L. MEJÍA	108	116.89	Juvenil B	Primavera	2014	5
03	Tigres Blancos U.-Madero Puebla	G. SALINAS	109	145.25	Juvenil	Primavera	2015	5
15	Borregos Salvajes I.T.E.S.M.-C. Toluca	G. VILLALPANDO	116	194.82	Juvenil	Primavera	2016	7
15	Borregos Salvajes I.T.E.S.M.-C. Santa Fe	H. TREVIÑO	106	141.05	Juvenil	Primavera	2017	6
13	Borregos Salvajes I.T.E.S.M.-C. Guadalajara	P. SALAZAR	109	196.44	Juvenil	Primavera	2018	5
12	Borregos Salvajes I.T.E.S.M.-Prepa Tec Monterrey	D. CASTILLO	94	200.43	Juvenil	Primavera	2019	6
4	Guerreros Colegio de Bachilleres de Chihuahua	L. DELGADO	137	152.44	Juvenil	Primavera	2020	6
7	Liebres I.T.-Ciudad Juárez	R. DELGADO	101	173.03	Juvenil	Primavera	2022	5

Mayor eficiencia en un partido de temporada regular en su temporada de novato en la categoría (20 o más intentos de pase)

#Jer	Equipo	Nombre	#Int	Efic	Semana	Rival	Año	Categoría	Semestre
9	Borregos Salvajes I.T.E.S.M.-C. Guadalajara	A. RODRÍGUEZ	20	281.78	7	SAL	2016	Juvenil	Primavera
13	Borregos Salvajes I.T.E.S.M.-C. Guadalajara	P. SALAZAR	24	235.23	3	LEON	2018	Juvenil	Primavera
15	Tigres Blancos U.-Madero Puebla	B. ARNÁIZ	27	219.50	2	CVA	2012	Juvenil C	Otoño
11	Guerreros Colegio Bachilleres de Chihuahua	E. LÓPEZ	23	208.77	6	CHIH	2019	Juvenil	Primavera
13	Borregos Salvajes I.T.E.S.M.-C. Ciudad de México	J. GÓMEZ	20	203.34	4	CSF	2017	Juvenil	Primavera

Mayor eficiencia en su temporada de novato en la categoría (100 o más intentos de pase)

#Jer	Equipo	Nombre	#Int	Efic	Categoría	Semestre	Año	JJ
13	Borregos Salvajes I.T.E.S.M.-C. Guadalajara	P. SALAZAR	109	196.44	Juvenil	Primavera	2018	5
15	Borregos Salvajes I.T.E.S.M.-C. Toluca	G. VILLALPANDO	116	194.82	Juvenil	Primavera	2016	7
15	Tigres Blancos U.-Madero Puebla	B. ARNÁIZ	103	187.81	Juvenil C	Otoño	2012	5
03	Tigres Blancos U.-Madero Puebla	G. SALINAS	109	145.25	Juvenil	Primavera	2015	5
15	Borregos Salvajes I.T.E.S.M.-C. Santa Fe	H. TREVIÑO	106	141.05	Juvenil	Primavera	2017	6

Mayor eficiencia en su carrera (200 o más intentos de pase)

Rivera	#Jer	Equipo	Nombre	#Int	Efic	Años	JJ
	12	Borregos Salvajes I.T.E.S.M.-C. Guadalajara	F. RIVERA	212	170.60	2013, 15-16	14
	9	Borregos Salvajes I.T.E.S.M.-Prepa Tec Monterrey	V. PUENTES	217	169.76	2016-18	16
	15	Borregos Salvajes I.T.E.S.M.-C. Toluca	G. VILLALPANDO	397	169.66	2016-18	18
	13	Borregos Salvajes I.T.E.S.M.-C. Guadalajara	P. SALAZAR	300	169.14	2018-20	16
	12	Borregos Salvajes I.T.E.S.M.-Prepa Tec Monterrey	D. CASTILLO	277	162.96	2018-20	13

RECORDS DE LA CATEGORÍA JUVENIL

Promedio de Yardas Ganadas por Juego

Más temporadas encabezando a la categoría en mayor promedio de yardas ganadas por juego (90 o más intentos de pase)

#Jer	Equipo	Nombre	Temps	Categoría	Semestre	Año	JJ
03	Tigres Blancos U.-Madero Puebla	B. ARNÁIZ	2	Juvenil C	Otoño	2012-13	5,6
13	Borregos Salvajes I.T.E.S.M.-C. Santa Fe	N. CONTLA	1	Juvenil C	Primavera	2011	5
11	Tigres Blancos U.-Madero Puebla	R. ÁVILA	1	Juvenil C	Otoño	2011	6
18	Borregos Salvajes I.T.E.S.M.-C. Querétaro	A. DÍAZ	1	Juvenil B	Primavera	2012	6
13	Borregos Salvajes I.T.E.S.M.-Prepa Tec Monterrey	M. ELIZONDO	1	Juvenil C	Primavera	2012	5
07	Borregos Salvajes I.T.E.S.M.-C. Querétaro	L. KOBEH	1	Juvenil B	Primavera	2014	5
01	Borregos Salvajes I.T.E.S.M.-C. Toluca	D. NAVA	1	Juvenil	Primavera	2015	5
10	Borregos Salvajes I.T.E.S.M.-C. Ciudad de México	E. LEMUS	1	Juvenil	Primavera	2016	4
1	Legionarios U.-Internacional de Cuernavaca	D. GARCIASELA	1	Juvenil	Primavera	2017	6
13	Borregos Salvajes I.T.E.S.M.-C. Guadalajara	P. SALAZAR	1	Juvenil	Primavera	2018	5
11	Guerreros Colegio Bachilleres de Chihuahua	E. LÓPEZ	1	Juvenil	Primavera	2019	6
12	Borregos Salvajes I.T.E.S.M.-Prepa Tec Monterrey	D. CASTILLO	1	Juvenil	Primavera	2020	5
7	Liebres I.T.-Ciudad Juárez	R. DELGADO	1	Juvenil	Primavera	2022	5

Mayor promedio de yardas ganadas por juego en una temporada en la categoría (70 o más pases completos)

#Jer	Equipo	Nombre	#Comp	Yardas	PYGJ	Categoría	Semestre	Año	JJ
12	Borregos Salvajes I.T.E.S.M.-Prepa Tec Monterrey	D. CASTILLO	105	1,424	284.80	Juvenil	Primavera	2020	5
4	Guerreros Colegio Bachilleres de Chihuahua	L. DELGADO	72	1,316	219.33	Juvenil	Primavera	2020	6
11	Guerreros Colegio Bachilleres de Chihuahua	E. LÓPEZ	84	1,215	202.50	Juvenil	Primavera	2019	6
3	Borregos Salvajes I.T.E.S.M.-C. Chihuahua	R. ANCHONDO	78	1,162	193.67	Juvenil	Primavera	2020	6
15	Borregos Salvajes I.T.E.S.M.-C. Toluca	G. VILLALPANDO	80	1,307	186.71	Juvenil	Primavera	2016	7

Líderes Anuales en mayor promedio de yardas ganadas por juego en una temporada en la categoría (90 o más intentos de pase)

#Jer	Equipo	Nombre	#Int	Yardas	PYGJ	Categoría	Semestre	Año	JJ
13	Borregos Salvajes I.T.E.S.M.-C. Santa Fe	N. CONTLA	52	841	168.20	Juvenil C	Primavera	2011	5
11	Tigres Blancos U.-Madero Puebla	R. ÁVILA	67	1,222	203.67	Juvenil C	Otoño	2011	6
18	Borregos Salvajes I.T.E.S.M.-C. Querétaro	A. DÍAZ	52	884	147.33	Juvenil B	Primavera	2012	6
13	Borregos Salvajes I.T.E.S.M.-Prepa Tec Monterrey	M. ELIZONDO	64	815	163.00	Juvenil C	Primavera	2012	5
03	Tigres Blancos U.-Madero Puebla	B. ARNÁIZ	64	1,047	209.40	Juvenil C	Otoño	2012	5
03	Tigres Blancos U.-Madero Puebla	B. ARNÁIZ	57	771	128.50	Juvenil C	Otoño	2013	6
07	Borregos Salvajes I.T.E.S.M.-C. Querétaro	L. KOBEH	46	677	135.40	Juvenil B	Primavera	2014	5
01	Borregos Salvajes I.T.E.S.M.-C. Toluca	D. NAVA	60	819	163.80	Juvenil	Primavera	2015	5
10	Borregos Salvajes I.T.E.S.M.-C. Ciudad de México	E. LEMUS	53	759	189.75	Juvenil	Primavera	2016	4
1	Legionarios U.-Internacional de Cuernavaca	D. GARCIASELA	66	915	152.50	Juvenil	Primavera	2017	6
13	Borregos Salvajes I.T.E.S.M.-C. Guadalajara	P. SALAZAR	109	1,280	256.00	Juvenil	Primavera	2018	5
11	Guerreros Colegio Bachilleres de Chihuahua	E. LÓPEZ	168	1,215	202.50	Juvenil	Primavera	2019	6
12	Borregos Salvajes I.T.E.S.M.-Prepa Tec Monterrey	D. CASTILLO	105	1,424	284.80	Juvenil	Primavera	2020	5
7	Liebres I.T.-Ciudad Juárez	R. DELGADO	101	965	193.00	Juvenil	Primavera	2022	5

Mayor promedio de yardas ganadas por juego en su temporada de novato en la categoría (65 o más pases completos)

#Jer	Equipo	Nombre	#Comp	Yardas	PYGJ	Categoría	Semestre	Año	JJ
13	Borregos Salvajes I.T.E.S.M.-C. Guadalajara	P. SALAZAR	67	1,280	256.00	Juvenil	Primavera	2018	5
11	Guerreros Colegio Bachilleres de Chihuahua	E. LÓPEZ	84	1,215	202.50	Juvenil	Primavera	2019	6
15	Borregos Salvajes I.T.E.S.M.-C. Toluca	G. VILLALPANDO	80	1,307	186.71	Juvenil	Primavera	2016	7
18	Borregos Salvajes I.T.E.S.M.-C. Toluca	J. TAHUILÁN	80	991	165.17	Juvenil C	Primavera	2011	6
18	Águilas U.A.-Chihuahua	H. MÁRQUEZ	91	1,141	163.00	Juvenil	Primavera	2016	7

Mayor promedio de yardas ganadas por juego en su carrera (125 o más pases completos)

Castillo	#Jer	Equipo	Nombre	#Comp	Yardas	PYGJ	Años	JJ
	12	Borregos Salvajes I.T.E.S.M.-Prepa Tec Monterrey	D. CASTILLO	170	2,512	193.23	2018-20	13
	13	Borregos Salvajes I.T.E.S.M.-C. Guadalajara	P. SALAZAR	177	2,968	185.50	2018-20	16
	07	Borregos Salvajes I.T.E.S.M.-C. Querétaro	L. KOBEH	204	3,044	144.95	2013-16	21
	18	Borregos Salvajes I.T.E.S.M.-C. Querétaro	A. DÍAZ	165	2,228	139.25	2011-12	16
	12	Borregos Salvajes I.T.E.S.M.-C. Guadalajara	F. RIVERA	130	1,895	135.36	2013, 15-16	14

RECORDS DE LA CATEGORÍA JUVENIL

Capturas

Más temporadas encabezando a la categoría con más capturas en contra (90 o más intentos de pase)

#Jer	Equipo	Nombre	Temps	Categoría	Semestre	Año	JJ
03	Tigres Blancos U.-Madero Puebla	B. ARNÁIZ	2	Juvenil C	Otoño	2012-13	5,6
10	Borregos Salvajes I.T.E.S.M.-C. Puebla	M. MOSQUEDA	1	Juvenil C	Primavera	2011	6
18	Borregos Salvajes I.T.E.S.M.-C. Toluca	J. TAHUILÁN	1	Juvenil C	Primavera	2011	6
18	Borregos Salvajes I.T.E.S.M.-C. Querétaro	A. DÍAZ	1	Juvenil C	Otoño	2011	5
9	Osos Peleadores American School Foundation	R. GONZÁLEZ	1	Juvenil B	Primavera	2012	6
07	Borregos Salvajes I.T.E.S.M.-C. Guadalajara	C. LARA	1	Juvenil C	Primavera	2012	5
07	Borregos Salvajes I.T.E.S.M.-C. Querétaro	L. KOBEH	1	Juvenil B	Primavera	2014	5
22	Toros U.-Estudios Avanzados de Aguascalientes	K. RETAMOZA	1	Juvenil	Primavera	2015	4
11	Borregos Salvajes I.T.E.S.M.-C. Saltillo	A. GLORIA	1	Juvenil	Primavera	2016	7
9	Borregos Salvajes I.T.E.S.M.-C. Guadalajara	A. RODRÍGUEZ	1	Juvenil	Primavera	2017	5
12	Borregos Salvajes I.T.E.S.M.-C. Estado de México	F. GALÁN	1	Juvenil	Primavera	2018	5
9	Gators Colegio Once México de Guadalajara	J. CORTÉS	1	Juvenil	Primavera	2019	6
13	Borregos Salvajes I.T.E.S.M.-C. Guadalajara	P. SALAZAR	1	Juvenil	Primavera	2020	6
19	Zorros C.E.T.Y.S.-C. Tijuana	J. FONTES	1	Juvenil	Primavera	2022	6

Más capturas en contra en un partido de temporada regular

#Jer	Equipo	Nombre	Cap	Semana	Rival	Año	Categoría	Semestre
03	Tigres Blancos U.-Madero Puebla	B. ARNÁIZ	10	6	ASF	2013	Juvenil C	Otoño
9	Gators Colegio Once México de Guadalajara	J. CORTÉS	10	5	GUAD	2019	Juvenil	Primavera
07	Borregos Salvajes I.T.E.S.M.-C. Querétaro	L. KOBEH	7	5	UMAD	2014	Juvenil B	Primavera
12	Borregos Salvajes I.T.E.S.M.-C. Estado de México	F. GALÁN	7	3	SUBIRE	2018	Juvenil	Primavera
15	Borregos Salvajes I.T.E.S.M.-C. Laguna	J. VÁZQUEZ	6	5	PTEC	2012	Juvenil C	Primavera
9	Borregos Salvajes I.T.E.S.M.-C. Guadalajara	A. RODRÍGUEZ	6	1	CHIH	2017	Juvenil	Primavera
05	Toros U.-Estudios Avanzados de Aguascalientes	Ó. ALBO	6	2	UMAD	2013	Juvenil C	Otoño
07	Borregos Salvajes I.T.E.S.M.-C. Puebla	A. VILLEGAS	6	5	TOL	2012	Juvenil C	Primavera
19	Zorros C.E.T.Y.S.-C. Tijuana	J. FONTES	6	4	CETYS ENS	2022	Juvenil	Primavera

Más capturas en contra en una temporada en la categoría (50 o más intentos de pase)

#Jer	Equipo	Nombre	#Int	Cap	Categoría	Semestre	Año	JJ
12	Borregos Salvajes I.T.E.S.M.-C. Estado de México	F. GALÁN	112	18	Juvenil	Primavera	2018	5
9	Borregos Salvajes I.T.E.S.M.-C. Guadalajara	A. RODRÍGUEZ	94	16	Juvenil	Primavera	2017	5
9	Gators Colegio Once México de Guadalajara	J. CORTÉS	120	15	Juvenil	Primavera	2019	6
1	Leones Liceo Británico de México	Á. GARCÍA	88	15	Juvenil	Primavera	2017	6
13	Borregos Salvajes I.T.E.S.M.-C. Guadalajara	P. SALAZAR	117	14	Juvenil	Primavera	2020	6
19	Zorros C.E.T.Y.S.-C. Tijuana	J. FONTES	127	14	Juvenil	Primavera	2022	6

Más capturas en contra en un partido de temporada regular en su temporada de novato en la categoría

#Jer	Equipo	Nombre	Cap	Semana	Rival	Año	Categoría	Semestre
15	Borregos Salvajes I.T.E.S.M.-C. Laguna	J. VÁZQUEZ	6	5	PTEC	2012	Juvenil C	Primavera
05	Toros U.-Estudios Avanzados de Aguascalientes	Ó. ALBO	6	2	UMAD	2013	Juvenil C	Otoño
07	Borregos Salvajes I.T.E.S.M.-C. Puebla	A. VILLEGAS	6	5	TOL	2012	Juvenil C	Primavera
19	Zorros C.E.T.Y.S.-C. Tijuana	J. FONTES	6	4	CETYS ENS	2022	Juvenil	Primavera
07	Borregos Salvajes I.T.E.S.M.-C. Querétaro	L. KOBEH	5	1	ASF	2013	Juvenil C	Otoño
1	Leones Liceo Británico de México	Á. GARCÍA	5	1	CSF	2017	Juvenil	Primavera
22	Borregos Salvajes I.T.E.S.M.-C. Tampico	D. KENYON	5	5	GUAD	2016	Juvenil	Primavera
11	Guerreros Colegio Bachilleres de Chihuahua	E. LÓPEZ	5	4	GUAD	2019	Juvenil	Primavera
3	Zorros C.E.T.Y.S.-C. Ensenada	V. AYALA	5	3	CETYS MXL	2022	Juvenil	Primavera

Más capturas en contra en su temporada de novato en la categoría (50 o más intentos de pase)

#Jer	Equipo	Nombre	#Int	Cap	Categoría	Semestre	Año	JJ
1	Leones Liceo Británico de México	Á. GARCÍA	88	15	Juvenil	Primavera	2017	6
19	Zorros C.E.T.Y.S.-C. Tijuana	J. FONTES	127	14	Juvenil	Primavera	2022	6
11	Guerreros Colegio Bachilleres de Chihuahua	E. LÓPEZ	168	13	Juvenil	Primavera	2019	6
05	Toros U.-Estudios Avanzados de Aguascalientes	Ó. ALBO	56	12	Juvenil C	Otoño	2013	5
18	Borregos Salvajes I.T.E.S.M.-C. Guadalajara	J. FLORES	84	12	Juvenil C	Primavera	2011	5

RECORDS DE LA CATEGORÍA JUVENIL

Más capturas en contra en su carrera (100 o más intentos de pase)

García	#Jer	Equipo	Nombre	#Int	Cap	Año	JJ
	2	Halcones U.-Interamericana de Puebla	Á. GARCÍA	148	23	2017-19	14
	7	Borregos Salvajes I.T.E.S.M.-C. Querétaro	L. KOBEH	397	20	2013-16	21
	9	Borregos Salvajes I.T.E.S.M.-C. Guadalajara	A. RODRÍGUEZ	151	19	2016-17	9
	3	Borregos Salvajes I.T.E.S.M.-C. Ciudad de México	J. GÓMEZ	141	19	2017-18	10
	13	Borregos Salvajes I.T.E.S.M.-C. Guadalajara	P. SALAZAR	300	19	2018-20	16

Más temporadas encabezando a la categoría con menos capturas en contra (90 o más intentos de pase)

#Jer	Equipo	Nombre	Temps	Categoría	Semestre	Año	JJ
16	Borregos Salvajes I.T.E.S.M.-C. Irapuato	L. MEJÍA	2	Juvenil B	Primavera	2012,14	6,5
13	Borregos Salvajes I.T.E.S.M.-C. Santa Fe	N. CONTLA	1	Juvenil C	Primavera	2011	5
11	Tigres Blancos U.-Madero Puebla	R. ÁVILA	1	Juvenil C	Otoño	2011	6
7	Osos Peleadores American School Foundation	S. NIEZEN	1	Juvenil C	Otoño	2011	4
18	Borregos Salvajes I.T.E.S.M.-C. Querétaro	A. DÍAZ	1	Juvenil B	Primavera	2012	6
13	Borregos Salvajes I.T.E.S.M.-Prepa Tec Monterrey	M. ELIZONDO	1	Juvenil C	Primavera	2012	5
18	Borregos Salvajes I.T.E.S.M.-C. Querétaro	A. DÍAZ	1	Juvenil C	Otoño	2012	5
02	Borregos Salvajes I.T.E.S.M.-C. Tampico	A. MEZA	1	Juvenil C	Otoño	2013	6
08	Borregos Salvajes I.T.E.S.M.-C. Chihuahua	S. CAMPOS	1	Juvenil	Primavera	2015	5
15	Borregos Salvajes I.T.E.S.M.-C. Toluca	G. VILLALPANDO	1	Juvenil	Primavera	2016	7
1	Legionarios U.-Internacional de Cuernavaca	D. GARCIASELA	1	Juvenil	Primavera	2017	6
15	Borregos Salvajes I.T.E.S.M.-C. Santa Fe	H. TREVIÑO	1	Juvenil	Primavera	2017	6
13	Borregos Salvajes I.T.E.S.M.-C. Guadalajara	P. SALAZAR	1	Juvenil	Primavera	2018	5
12	Borregos Salvajes I.T.E.S.M.-Prepa Tec Monterrey	D. CASTILLO	1	Juvenil	Primavera	2019	6
8	Borregos Salvajes I.T.E.S.M.-C. Estado de México	J. TREJO	1	Juvenil	Primavera	2020	6
12	Borregos Salvajes I.T.E.S.M.-C. Toluca	R. ESQUERRA	1	Juvenil	Primavera	2020	6
3	Zorros C.E.T.Y.S.-C. Ensenada	V. AYALA	1	Juvenil	Primavera	2022	5

Menos capturas en contra en un partido de temporada regular (20 o más intentos de pase)

109 quarterbacks con 0 capturas en contra en un partido de temporada regular

Menos capturas en contra en una temporada en la categoría (100 o más intentos de pase)

#Jer	Equipo	Nombre	#Int	Cap	Categoría	Semestre	Año	JJ
11	Tigres Blancos U.-Madero Puebla	R. ÁVILA	124	0	Juvenil C	Otoño	2011	6
15	Borregos Salvajes I.T.E.S.M.-C. Toluca	G. VILLALPANDO	116	0	Juvenil	Primavera	2016	7
18	Borregos Salvajes I.T.E.S.M.-C. Querétaro	A. DÍAZ	112	0	Juvenil C	Otoño	2012	5
12	Tigres Blancos U.-Madero Puebla	L. FLORES	108	1	Juvenil	Primavera	2016	6
12	Borregos Salvajes I.T.E.S.M.-C. Santa Fe	E. ELIZONDO	106	1	Juvenil	Primavera	2016	7

Líderes Anuales con menos capturas en contra en una temporada en la categoría (90 o más intentos de pase)

#Jer	Equipo	Nombre	#Int	Cap	Categoría	Semestre	Año	JJ
13	Borregos Salvajes I.T.E.S.M.-C. Santa Fe	N. CONTLA	90	1	Juvenil C	Primavera	2011	5
11	Tigres Blancos U.-Madero Puebla	R. ÁVILA	124	0	Juvenil C	Otoño	2011	6
7	Osos Peleadores American School Foundation	S. NIEZEN	96	0	Juvenil C	Otoño	2011	4
18	Borregos Salvajes I.T.E.S.M.-C. Querétaro	A. DÍAZ	116	2	Juvenil B	Primavera	2012	6
16	Borregos Salvajes I.T.E.S.M.-C. Irapuato	L. MEJÍA	90	2	Juvenil B	Primavera	2012	6
13	Borregos Salvajes I.T.E.S.M.-Prepa Tec Monterrey	M. ELIZONDO	113	3	Juvenil C	Primavera	2012	5
18	Borregos Salvajes I.T.E.S.M.-C. Querétaro	A. DÍAZ	112	0	Juvenil C	Otoño	2012	5
02	Borregos Salvajes I.T.E.S.M.-C. Tampico	A. MEZA	93	0	Juvenil C	Otoño	2013	6
16	Borregos Salvajes I.T.E.S.M.-C. Irapuato	L. MEJÍA	108	6	Juvenil B	Primavera	2014	5
08	Borregos Salvajes I.T.E.S.M.-C. Chihuahua	S. CAMPOS	113	2	Juvenil	Primavera	2015	5
15	Borregos Salvajes I.T.E.S.M.-C. Toluca	G. VILLALPANDO	116	0	Juvenil	Primavera	2016	7
1	Legionarios U.-Internacional de Cuernavaca	D. GARCIASELA	139	8	Juvenil	Primavera	2017	6
15	Borregos Salvajes I.T.E.S.M.-C. Santa Fe	H. TREVIÑO	106	8	Juvenil	Primavera	2017	6
13	Borregos Salvajes I.T.E.S.M.-C. Guadalajara	P. SALAZAR	109	2	Juvenil	Primavera	2018	5
12	Borregos Salvajes I.T.E.S.M.-Prepa Tec Monterrey	D. CASTILLO	94	1	Juvenil	Primavera	2019	6
8	Borregos Salvajes I.T.E.S.M.-C. Estado de México	J. TREJO	99	2	Juvenil	Primavera	2020	6
12	Borregos Salvajes I.T.E.S.M.-C. Toluca	R. ESQUERRA	103	2	Juvenil	Primavera	2020	6
3	Zorros C.E.T.Y.S.-C. Ensenada	V. AYALA	95	5	Juvenil	Primavera	2022	5

Menos capturas en contra en un partido de temporada regular en su temporada de novato en la categoría (20 o más intentos de pase)

41 quarterbacks con 0 capturas en contra en un partido de temporada regular en su temporada de novato

Menos capturas en contra en su temporada de novato en la categoría (100 o más intentos de pase)

#Jer	Equipo	Nombre	#Int	Cap	Categoría	Semestre	Año	JJ
15	Borregos Salvajes I.T.E.S.M.-C. Toluca	G. VILLALPANDO	116	0	Juvenil	Primavera	2016	7
12	Borregos Salvajes I.T.E.S.M.-C. Santa Fe	E. ELIZONDO	106	1	Juvenil	Primavera	2016	7
18	Águilas U.A.-Chihuahua	H. MÁRQUEZ	163	2	Juvenil	Primavera	2016	7
08	Borregos Salvajes I.T.E.S.M.-C. Chihuahua	S. CAMPOS	113	2	Juvenil	Primavera	2015	5
13	Borregos Salvajes I.T.E.S.M.-C. Guadalajara	P. SALAZAR	109	2	Juvenil	Primavera	2018	5

Menos capturas en contra en su carrera (200 o más intentos de pase)

Castillo	#Jer	Equipo	Nombre	#Int	Cap	Año	JJ
	12	Borregos Salvajes I.T.E.S.M.-Prepa Tec Monterrey	D. CASTILLO	277	5	2018-20	13
	15	Borregos Salvajes I.T.E.S.M.-C. Estado de México	L. SERVÍN	202	5	2014-16	15
	9	Borregos Salvajes I.T.E.S.M.-Prepa Tec Monterrey	V. PUENTES	217	6	2016-18	16
	7	Osos Peleadores American School Foundation	R. GONZÁLEZ	227	7	2012	11
	15	Borregos Salvajes I.T.E.S.M.-C. Toluca	G. VILLALPANDO	238	7	2016-18	18

En Playoffs

Más intentos de pase en un partido de playoffs

#Jer	Equipo	Nombre	#Int	Fase	Semana	Rival	Año	Categoría	Semestre
9	Borregos Salvajes I.T.E.S.M.-Prepa Tec Monterrey	V. PUENTES	48	FI	8	CEM	2017	Juvenil	Primavera
13	Borregos Salvajes I.T.E.S.M.-C. Guadalajara	P. SALAZAR	36	SF	6	CSF	2018	Juvenil	Primavera
9	Borregos Salvajes I.T.E.S.M.-C. Estado de México	E. ULLOA	32	FI	7	PTEC	2015	Juvenil	Primavera
07	Osos Peleadores American School Foundation	R. GONZÁLEZ	31	SF	7	IRA	2012	Juvenil C	Otoño
9	Borregos Salvajes I.T.E.S.M.-Prepa Tec Monterrey	V. PUENTES	29	FI	6	CEM	2018	Juvenil	Primavera

Más intentos de pase en un partido de playoffs en su temporada de novato en la categoría

#Jer	Equipo	Nombre	#Int	Fase	Semana	Rival	Año	Categoría	Semestre
13	Borregos Salvajes I.T.E.S.M.-C. Guadalajara	P. SALAZAR	36	SF	6	CSF	2018	Juvenil	Primavera
9	Borregos Salvajes I.T.E.S.M.-C. Estado de México	E. ULLOA	32	FI	7	PTEC	2015	Juvenil	Primavera
18	Águilas U.A.-Chihuahua	H. MÁRQUEZ	28	SF	8	CEM	2016	Juvenil	Primavera
15	Tigres Blancos U.-Madero Puebla	B. ARNÁIZ	27	SF	7	CSF	2012	Juvenil C	Otoño
16	Borregos Salvajes I.T.E.S.M.-C. Estado de México	J. TREJO	25	FI	9	PTEC	2019	Juvenil	Primavera

Más intentos de pase en playoffs en su temporada de novato en la categoría

#Jer	Equipo	Nombre	#Int	Partidos	Año	Categoría	Semestre
9	Borregos Salvajes I.T.E.S.M.-C. Estado de México	E. ULLOA	54	2	2015	Juvenil	Primavera
15	Tigres Blancos U.-Madero Puebla	B. ARNÁIZ	49	2	2012	Juvenil C	Otoño
16	Borregos Salvajes I.T.E.S.M.-C. Estado de México	J. TREJO	44	2	2019	Juvenil	Primavera
11	Guerreros Colegio Bachilleres de Chihuahua	E. LÓPEZ	40	2	2019	Juvenil	Primavera
13	Borregos Salvajes I.T.E.S.M.-C. Guadalajara	P. SALAZAR	36	1	2018	Juvenil	Primavera

Más intentos de pase en playoffs en su carrera

Puentes	#Jer	Equipo	Nombre	#Int	Partidos	Años
	9	Borregos Salvajes I.T.E.S.M.-Prepa Tec Monterrey	V. PUENTES	133	5	2016-18
	9	Borregos Salvajes I.T.E.S.M.-C. Estado de México	E. ULLOA	100	4	2015-17
	15	Borregos Salvajes I.T.E.S.M.-C. Estado de México	L. SERVÍN	82	4	2014-16
	03	Tigres Blancos U.-Madero Puebla	B. ARNÁIZ	76	4	2012-13
	8	Borregos Salvajes I.T.E.S.M.-Prepa Tec Monterrey	A. GONZÁLEZ	69	4	2014-15

Más pases completos en un partido de playoffs

#Jer	Equipo	Nombre	#Int	#Comp	Fase	Semana	Rival	Año	Categoría	Semestre
9	Borregos Salvajes I.T.E.S.M.-Prepa Tec Monterrey	V. PUENTES	48	24	FI	8	CEM	2017	Juvenil	Primavera
9	Borregos Salvajes I.T.E.S.M.-C. Estado de México	E. ULLOA	32	22	FI	7	PTEC	2015	Juvenil	Primavera
13	Borregos Salvajes I.T.E.S.M.-Prepa Tec Monterrey	M. ELIZONDO	27	19	FI	6	TOL	2012	Juvenil C	Primavera
9	Borregos Salvajes I.T.E.S.M.-Prepa Tec Monterrey	V. PUENTES	29	19	FI	6	CEM	2018	Juvenil	Primavera
9	Borregos Salvajes I.T.E.S.M.-Prepa Tec Monterrey	V. PUENTES	24	18	SF	7	TOL	2017	Juvenil	Primavera

RECORDS DE LA CATEGORÍA JUVENIL

Más pases completos en un partido de playoffs en su temporada de novato en la categoría

#Jer	Equipo	Nombre	#Int	#Comp	Fase	Semana	Rival	Año	Categoría	Semestre
9	Borregos Salvajes I.T.E.S.M.-C. Estado de México	E. ULLOA	32	22	FI	7	PTEC	2015	Juvenil	Primavera
15	Borregos Salvajes I.T.E.S.M.-C. Toluca	G. VILLALPANDO	22	17	SF	8	PTEC	2016	Juvenil	Primavera
13	Borregos Salvajes I.T.E.S.M.-C. Guadalajara	P. SALAZAR	36	17	SF	6	CSF	2018	Juvenil	Primavera
10	Borregos Salvajes I.T.E.S.M.-C. Laguna	Á. DÁVILA	17	15	SF	6	RAMS	2022	Juvenil	Primavera
16	Borregos Salvajes I.T.E.S.M.-C. Estado de México	J. TREJO	19	14	SF	8	CCM	2019	Juvenil	Primavera

Más pases completos en playoffs en su temporada de novato en la categoría

#Jer	Equipo	Nombre	#Int	#Comp	Partidos	Año	Categoría	Semestre
9	Borregos Salvajes I.T.E.S.M.-C. Estado de México	E. ULLOA	54	31	2	2015	Juvenil	Primavera
10	Borregos Salvajes I.T.E.S.M.-C. Laguna	Á. DÁVILA	35	25	2	2022	Juvenil	Primavera
08	Borregos Salvajes I.T.E.S.M.-Prepa Tec Monterrey	A. GONZÁLEZ	30	23	2	2014	Juvenil B	Primavera
16	Borregos Salvajes I.T.E.S.M.-C. Estado de México	J. TREJO	44	22	2	2019	Juvenil	Primavera
9	Borregos Salvajes I.T.E.S.M.-Prepa Tec Monterrey	V. PUENTES	32	22	2	2016	Juvenil	Primavera
11	Guerreros Colegio Bachilleres de Chihuahua	E. LÓPEZ	40	21	2	2019	Juvenil	Primavera

Más pases completos en playoffs en su carrera

Puentes	#Jer	Equipo	Nombre	#Int	#Comp	Partidos	Años
	9	Borregos Salvajes I.T.E.S.M.-Prepa Tec Monterrey	V. PUENTES	133	83	5	2016-18
	9	Borregos Salvajes I.T.E.S.M.-C. Estado de México	E. ULLOA	100	58	4	2015-17
	15	Borregos Salvajes I.T.E.S.M.-C. Estado de México	L. SERVÍN	82	41	4	2014-16
	8	Borregos Salvajes I.T.E.S.M.-Prepa Tec Monterrey	A. GONZÁLEZ	69	38	4	2014-15
	03	Tigres Blancos U.-Madero Puebla	B. ARNÁIZ	76	35	4	2012-13

Mayor porcentaje de pases completos en un partido de playoffs (20 o más intentos de pase)

#Jer	Equipo	Nombre	#Int	#Comp	%Comp	Fase	Semana	Rival	Año	Categoría	Semestre
15	Borregos Salvajes I.T.E.S.M.-C. Toluca	G. VILLALPANDO	22	17	77.27%	SF	8	PTEC	2016	Juvenil	Primavera
9	Borregos Salvajes I.T.E.S.M.-Prepa Tec Monterrey	V. PUENTES	24	18	75.00%	SF	7	TOL	2017	Juvenil	Primavera
13	Borregos Salvajes I.T.E.S.M.-Prepa Tec Monterrey	M. ELIZONDO	27	19	70.37%	FI	6	TOL	2012	Juvenil C	Primavera
9	Borregos Salvajes I.T.E.S.M.-C. Estado de México	E. ULLOA	32	22	68.75%	FI	7	PTEC	2015	Juvenil	Primavera
15	Borregos Salvajes I.T.E.S.M.-C. Santa Fe	H. TREVIÑO	22	15	68.18%	FI	7	CHIH	2018	Juvenil	Primavera

Mayor porcentaje de pases completos en un partido de playoffs en su temporada de novato en la categoría (20 o más intentos de pase)

#Jer	Equipo	Nombre	#Int	#Comp	%Comp	Fase	Semana	Rival	Año	Categoría	Semestre
15	Borregos Salvajes I.T.E.S.M.-C. Toluca	G. VILLALPANDO	22	17	77.27%	SF	8	PTEC	2016	Juvenil	Primavera
9	Borregos Salvajes I.T.E.S.M.-C. Estado de México	E. ULLOA	32	22	68.75%	FI	7	PTEC	2015	Juvenil	Primavera
11	Club Rams Laguna	J. VARGAS	20	11	55.00%	SF	6	LAG	2022	Juvenil	Primavera
15	Tigres Blancos U.-Madero Puebla	B. ARNÁIZ	22	12	54.55%	CF	6	UNINTER	2012	Juvenil C	Otoño
11	Guerreros Colegio Bachilleres de Chihuahua	E. LÓPEZ	21	11	52.38%	SF	8	CSF	2019	Juvenil	Primavera

Mayor porcentaje de pases completos en playoffs en su temporada de novato en la categoría (20 o más intentos de pase)

#Jer	Equipo	Nombre	#Int	#Comp	%Comp	Partidos	Año	Categoría	Semestre
15	Borregos Salvajes I.T.E.S.M.-C. Toluca	G. VILLALPANDO	22	17	77.27%	1	2016	Juvenil	Primavera
08	Borregos Salvajes I.T.E.S.M.-Prepa Tec Monterrey	A. GONZÁLEZ	30	23	76.67%	2	2014	Juvenil B	Primavera
10	Borregos Salvajes I.T.E.S.M.-C. Laguna	Á. DÁVILA	35	25	71.43%	2	2022	Juvenil	Primavera
12	Borregos Salvajes I.T.E.S.M.-C. Guadalajara	F. RIVERA	23	16	69.57%	2	2013	Juvenil C	Otoño
9	Borregos Salvajes I.T.E.S.M.-Prepa Tec Monterrey	V. PUENTES	32	22	68.75%	2	2016	Juvenil	Primavera

Mayor porcentaje de pases completos en playoffs en su carrera (65 o más intentos de pase)

Puentes	#Jer	Equipo	Nombre	#Int	#Comp	%Comp	Partidos	Años
	9	Borregos Salvajes I.T.E.S.M.-Prepa Tec Monterrey	V. PUENTES	133	83	62.41%	5	2016-18
	9	Borregos Salvajes I.T.E.S.M.-C. Estado de México	E. ULLOA	100	58	58.00%	4	2015-17
	8	Borregos Salvajes I.T.E.S.M.-Prepa Tec Monterrey	A. GONZÁLEZ	69	38	55.07%	4	2014-15
	15	Borregos Salvajes I.T.E.S.M.-C. Estado de México	L. SERVÍN	82	41	50.00%	4	2014-16
	03	Tigres Blancos U.-Madero Puebla	B. ARNÁIZ	76	35	46.05%	4	2012-13

Más yardas ganadas por pases en un partido de playoffs

#Jer	Equipo	Nombre	#Comp	Yardas	Fase	Semana	Rival	Año	Categoría	Semestre
9	Borregos Salvajes I.T.E.S.M.-Prepa Tec Monterrey	V. PUENTES	24	358	FI	8	CEM	2017	Juvenil	Primavera
9	Borregos Salvajes I.T.E.S.M.-Prepa Tec Monterrey	V. PUENTES	19	300	FI	6	CEM	2018	Juvenil	Primavera
9	Borregos Salvajes I.T.E.S.M.-C. Estado de México	E. ULLOA	17	266	FI	8	PTEC	2017	Juvenil	Primavera

9	Borregos Salvajes I.T.E.S.M.-C. Estado de México	E. ULLOA	10	261	SF	7	GUAD	2017	Juvenil	Primavera
9	Borregos Salvajes I.T.E.S.M.-Prepa Tec Monterrey	V. PUENTES	18	244	SF	7	TOL	2017	Juvenil	Primavera

Más yardas ganadas por pases en un partido de playoffs en su temporada de novato en la categoría

#Jer	Equipo	Nombre	#Comp	Yardas	Fase	Semana	Rival	Año	Categoría	Semestre
9	Borregos Salvajes I.T.E.S.M.-Prepa Tec Monterrey	V. PUENTES	13	218	FI	9	CEM	2016	Juvenil	Primavera
08	Borregos Salvajes I.T.E.S.M.-Prepa Tec Monterrey	A. GONZÁLEZ	13	197	SF	8	QRO	2014	Juvenil B	Primavera
08	Borregos Salvajes I.T.E.S.M.-Prepa Tec Monterrey	A. GONZÁLEZ	10	196	FI	9	UMAD	2014	Juvenil B	Primavera
15	Tigres Blancos U.-Madero Puebla	B. ARNÁIZ	12	195	CF	6	UNINTER	2012	Juvenil C	Otoño
9	Borregos Salvajes I.T.E.S.M.-C. Estado de México	E. ULLOA	22	187	FI	7	PTEC	2015	Juvenil	Primavera
18	Águilas U.A.-Chihuahua	H. MÁRQUEZ	12	187	SF	8	CEM	2016	Juvenil	Primavera

Más yardas ganadas por pase en playoffs en su temporada de novato en la categoría

#Jer	Equipo	Nombre	#Comp	Yardas	Partidos	Categoría	Semestre	Año
08	Borregos Salvajes I.T.E.S.M.-Prepa Tec Monterrey	A. GONZÁLEZ	23	393	2	2014	Juvenil B	Primavera
9	Borregos Salvajes I.T.E.S.M.-C. Estado de México	E. ULLOA	31	315	2	2015	Juvenil	Primavera
10	Borregos Salvajes I.T.E.S.M.-C. Chihuahua	R. ANCHONDO	11	290	2	2018	Juvenil	Primavera
9	Borregos Salvajes I.T.E.S.M.-Prepa Tec Monterrey	V. PUENTES	22	287	2	2016	Juvenil	Primavera
15	Tigres Blancos U.-Madero Puebla	B. ARNÁIZ	19	275	2	2012	Juvenil C	Otoño

Más yardas ganadas por pase en playoffs en su carrera

Puentes	#Jer	Equipo	Nombre	#Comp	Yardas	Partidos	Años
	9	Borregos Salvajes I.T.E.S.M.-Prepa Tec Monterrey	V. PUENTES	83	1,189	5	2016-18
	9	Borregos Salvajes I.T.E.S.M.-C. Estado de México	E. ULLOA	58	842	4	2015-17
	8	Borregos Salvajes I.T.E.S.M.-Prepa Tec Monterrey	A. GONZÁLEZ	38	613	4	2014-15
	15	Borregos Salvajes I.T.E.S.M.-C. Estado de México	L. SERVÍN	41	525	4	2014-16
	03	Tigres Blancos U.-Madero Puebla	B. ARNÁIZ	35	415	4	2012-13

Mayor promedio de yardas ganadas por pase en un partido de playoffs (15 o más pases completos)

#Jer	Equipo	Nombre	#Comp	Yardas	PYGP	Fase	Semana	Rival	Año	Categoría	Semestre
9	Borregos Salvajes I.T.E.S.M.-Prepa Tec Monterrey	V. PUENTES	19	300	15.79	FI	6	CEM	2018	Juvenil	Primavera
9	Borregos Salvajes I.T.E.S.M.-C. Estado de México	E. ULLOA	17	266	15.65	FI	8	PTEC	2017	Juvenil	Primavera
9	Borregos Salvajes I.T.E.S.M.-Prepa Tec Monterrey	V. PUENTES	24	358	14.92	FI	8	CEM	2017	Juvenil	Primavera
07	Osos Peleadores American School Foundation	R. GONZÁLEZ	15	205	13.67	SF	7	IRA	2012	Juvenil C	Otoño
9	Borregos Salvajes I.T.E.S.M.-Prepa Tec Monterrey	V. PUENTES	18	244	13.56	SF	7	TOL	2017	Juvenil	Primavera

Mayor promedio de yardas ganadas por pase en un partido de playoffs en su temporada de novato en la categoría (10 o más pases completos)

#Jer	Equipo	Nombre	#Comp	Yardas	PYGP	Fase	Semana	Rival	Año	Categoría	Semestre
08	Borregos Salvajes I.T.E.S.M.-Prepa Tec Monterrey	A. GONZÁLEZ	10	196	19.60	FI	9	UMAD	2014	Juvenil B	Primavera
9	Borregos Salvajes I.T.E.S.M.-Prepa Tec Monterrey	V. PUENTES	13	218	16.77	FI	9	CEM	2016	Juvenil	Primavera
15	Tigres Blancos U.-Madero Puebla	B. ARNÁIZ	12	195	16.25	CF	6	UNINTER	2012	Juvenil C	Otoño
18	Águilas U.A.-Chihuahua	H. MÁRQUEZ	12	187	15.58	SF	8	CEM	2016	Juvenil	Primavera
08	Borregos Salvajes I.T.E.S.M.-Prepa Tec Monterrey	A. GONZÁLEZ	13	197	15.15	SF	8	QRO	2014	Juvenil B	Primavera

Mayor promedio de yardas ganadas por pase en playoffs en su temporada de novato en la categoría (15 o más pases completos)

#Jer	Equipo	Nombre	#Comp	Yardas	PYGP	Partidos	Año	Categoría	Semestre
08	Borregos Salvajes I.T.E.S.M.-Prepa Tec Monterrey	A. GONZÁLEZ	23	393	17.09	2	2014	Juvenil B	Primavera
12	Borregos Salvajes I.T.E.S.M.-C. Guadalajara	F. RIVERA	16	236	14.75	2	2013	Juvenil C	Otoño
15	Tigres Blancos U.-Madero Puebla	B. ARNÁIZ	19	275	14.47	2	2012	Juvenil C	Otoño
9	Borregos Salvajes I.T.E.S.M.-Prepa Tec Monterrey	V. PUENTES	22	287	13.05	2	2016	Juvenil	Primavera
15	Borregos Salvajes I.T.E.S.M.-C. Laguna	L. OROZCO	31	18	11.94	2	2022	Juvenil	Primavera

Mayor promedio de yardas ganadas por pase en playoffs en su carrera (30 o más pases completos)

González	#Jer	Equipo	Nombre	#Comp	Yardas	PYGP	Partidos	Años
	8	Borregos Salvajes I.T.E.S.M.-Prepa Tec Monterrey	A. GONZÁLEZ	38	613	16.13	4	2014-15
	9	Borregos Salvajes I.T.E.S.M.-C. Estado de México	E. ULLOA	58	842	14.52	4	2015-17
	9	Borregos Salvajes I.T.E.S.M.-Prepa Tec Monterrey	V. PUENTES	83	1,189	14.33	5	2016-18
	15	Borregos Salvajes I.T.E.S.M.-C. Estado de México	L. SERVÍN	41	525	12.80	4	2014-16
	03	Tigres Blancos U.-Madero Puebla	B. ARNÁIZ	35	415	11.86	4	2012-13

RECORDS DE LA CATEGORÍA JUVENIL

Más pases de touchdown en un partido de playoffs

#Jer	Equipo	Nombre	#Comp	TDs	Fase	Semana	Rival	Año	Categoría	Semestre
9	Borregos Salvajes I.T.E.S.M.-C. Estado de México	E. ULLOA	10	5	SF	7	GUAD	2017	Juvenil	Primavera
10	Borregos Salvajes I.T.E.S.M.-C. Santa Fe	L. CARPIZO	6	4	FI	8	IRA	2012	Juvenil C	Otoño
13	Borregos Salvajes I.T.E.S.M.-Prepa Tec Monterrey	M. ELIZONDO	19	4	FI	6	TOL	2012	Juvenil C	Primavera
4	Linces U.-del Valle de México-C. Torreón	E. VALDIVIA	10	4	FI	7	LAG	2022	Juvenil	Primavera
4	Linces U.-del Valle de México-C. Torreón	E. VALDIVIA	10	4	SF	6	COBACH	2022	Juvenil	Primavera

Más pases de touchdown en un partido de playoffs en su temporada de novato en la categoría

#Jer	Equipo	Nombre	#Comp	TDs	Fase	Semana	Rival	Año	Categoría	Semestre
9	Borregos Salvajes I.T.E.S.M.-Prepa Tec Monterrey	V. PUENTES	13	3	FI	9	CEM	2016	Juvenil	Primavera
15	Tigres Blancos U.-Madero Puebla	B. ARNÁIZ	12	3	CF	6	UNINTER	2012	Juvenil C	Otoño
08	Borregos Salvajes I.T.E.S.M.-Prepa Tec Monterrey	A. GONZÁLEZ	13	3	SF	8	QRO	2014	Juvenil B	Primavera
10	Borregos Salvajes I.T.E.S.M.-C. Chihuahua	R. ANCHONDO	4	3	SF	6	HUMANISTA	2018	Juvenil	Primavera
9	Borregos Salvajes I.T.E.S.M.-C. Laguna	J. ALATORRE	4	2	SF	7	UNINTER	2017	Juvenil	Primavera
1	Guerreros Jaguar Colegio SuBiré	K. VÉLEZ	7	2	FI	8	LAG	2017	Juvenil	Primavera
18	Águilas U.A.-Chihuahua	H. MÁRQUEZ	12	2	SF	8	CEM	2016	Juvenil	Primavera
12	Borregos Salvajes I.T.E.S.M.-C. Guadalajara	F. RIVERA	9	2	SF	7	CSF	2013	Juvenil C	Otoño
9	Borregos Salvajes I.T.E.S.M.-C. Laguna	J. ALATORRE	9	2	FI	8	SUBIRE	2017	Juvenil	Primavera
12	Borregos Salvajes I.T.E.S.M.-C. Guadalajara	F. RIVERA	7	2	FI	8	UMAD	2013	Juvenil C	Otoño
10	Borregos Salvajes I.T.E.S.M.-C. Chihuahua	R. ANCHONDO	7	2	FI	7	CSF	2018	Juvenil	Primavera
20	Borregos Salvajes I.T.E.S.M.-C. Laguna	H. RAMOS	5	2	SF	8	PUE	2019	Juvenil	Primavera
15	Borregos Salvajes I.T.E.S.M.-C. Laguna	L. OROZCO	11	2	SF	6	RAMS	2022	Juvenil	Primavera
10	Borregos Salvajes I.T.E.S.M.-C. Laguna	Á. DÁVILA	15	2	SF	6	RAMS	2022	Juvenil	Primavera

Más pases de touchdown en playoffs en su temporada de novato en la categoría

#Jer	Equipo	Nombre	#Comp	TDs	Partidos	Año	Categoría	Semestre
10	Borregos Salvajes I.T.E.S.M.-C. Chihuahua	R. ANCHONDO	11	5	2	2018	Juvenil	Primavera
08	Borregos Salvajes I.T.E.S.M.-Prepa Tec Monterrey	A. GONZÁLEZ	23	4	2	2014	Juvenil B	Primavera
9	Borregos Salvajes I.T.E.S.M.-C. Laguna	J. ALATORRE	13	4	2	2017	Juvenil	Primavera
12	Borregos Salvajes I.T.E.S.M.-C. Guadalajara	F. RIVERA	16	4	2	2013	Juvenil C	Otoño
9	Borregos Salvajes I.T.E.S.M.-Prepa Tec Monterrey	V. PUENTES	22	4	2	2016	Juvenil	Primavera

Más pases de touchdown en playoffs en su carrera

Puentes	#Jer	Equipo	Nombre	#Comp	TDs	Partidos	Años
	9	Borregos Salvajes I.T.E.S.M.-Prepa Tec Monterrey	V. PUENTES	83	11	4	2016-18
	9	Borregos Salvajes I.T.E.S.M.-C. Estado de México	E. ULLOA	58	8	4	2015-17
	4	Linces U.-del Valle de México-C. Torreón	E. VALDIVIA	20	8	2	2022
	10	Borregos Salvajes I.T.E.S.M.-C. Santa Fe	L. CARPIZO	9	5	2	2012
	07	Osos Peleadores American School Foundation	R. GONZÁLEZ	23	5	2	2012
	10	Borregos Salvajes I.T.E.S.M.-C. Chihuahua	R. ANCHONDO	11	5	2	2018
	12	Borregos Salvajes I.T.E.S.M.-Prepa Tec Monterrey	D. CASTILLO	15	5	2	2019

Menos pases interceptados en un partido de playoffs (20 o más intentos de pase)

#Jer	Equipo	Nombre	#Int	Inter	Fase	Semana	Rival	Año	Categoría	Semestre
9	Borregos Salvajes I.T.E.S.M.-Prepa Tec Monterrey	V. PUENTES	24	0	SF	7	TOL	2017	Juvenil	Primavera
15	Borregos Salvajes I.T.E.S.M.-C. Estado de México	L. SERVÍN	24	0	SF	8	UACH	2016	Juvenil	Primavera
8	Borregos Salvajes I.T.E.S.M.-Prepa Tec Monterrey	A. GONZÁLEZ	25	0	SF	6	TOL	2015	Juvenil	Primavera
9	Borregos Salvajes I.T.E.S.M.-Prepa Tec Monterrey	V. PUENTES	29	0	FI	6	CEM	2018	Juvenil	Primavera
11	Guerreros Colegio Bachilleres de Chihuahua	E. LÓPEZ	21	0	SF	8	CSF	2019	Juvenil	Primavera
4	Linces U.-del Valle de México-C. Torreón	E. VALDIVIA	23	0	FI	7	LAG	2022	Juvenil	Primavera

Menos pases interceptados en un partido de playoffs en su temporada de novato en la categoría (15 o más intentos de pase)

#Jer	Equipo	Nombre	#Int	Inter	Fase	Semana	Rival	Año	Categoría	Semestre
9	Borregos Salvajes I.T.E.S.M.-Prepa Tec Monterrey	V. PUENTES	18	0	FI	9	CEM	2016	Juvenil	Primavera
8	Borregos Salvajes I.T.E.S.M.-Prepa Tec Monterrey	A. GONZÁLEZ	17	0	SF	8	QRO	2014	Juvenil B	Primavera
9	Borregos Salvajes I.T.E.S.M.-C. Laguna	J. ALATORRE	16	0	FI	8	SUBIRE	2017	Juvenil	Primavera
8	Guerreros Jaguar Colegio SuBiré	P. HERNÁNDEZ	18	0	FI	8	LAG	2017	Juvenil	Primavera
7	Borregos Salvajes I.T.E.S.M.-C. Querétaro	L. KOBEH	19	0	SF	7	UMAD	2013	Juvenil C	Otoño
11	Guerreros Colegio Bachilleres de Chihuahua	E. LÓPEZ	21	0	SF	8	CSF	2019	Juvenil	Primavera

16	Borregos Salvajes I.T.E.S.M.-C. Estado de México	J. TREJO	19	0	SF	8	CCM	2019	Juvenil	Primavera
15	Borregos Salvajes I.T.E.S.M.-C. Laguna	L. OROZCO	16	0	SF	6	RAMS	2022	Juvenil	Primavera
10	Borregos Salvajes I.T.E.S.M.-C. Laguna	Á. DÁVILA	17	0	SF	6	RAMS	2022	Juvenil	Primavera

Menos pases interceptados en playoffs en su temporada de novato en la categoría (20 o más intentos de pase)

#Jer	Equipo	Nombre	#Int	Inter	Partidos	Año	Categoría	Semestre
9	Borregos Salvajes I.T.E.S.M.-C. Laguna	J. ALATORRE	25	0	2	2017	Juvenil	Primavera
12	Borregos Salvajes I.T.E.S.M.-C. Guadalajara	F. RIVERA	23	0	2	2013	Juvenil C	Otoño
9	Borregos Salvajes I.T.E.S.M.-Prepa Tec Monterrey	V. PUENTES	32	0	2	2016	Juvenil	Primavera
8	Guerreros Jaguar Colegio SuBiré	P. HERNÁNDEZ	21	0	2	2017	Juvenil	Primavera
08	Borregos Salvajes I.T.E.S.M.-Prepa Tec Monterrey	A. GONZÁLEZ	30	1	2	2014	Juvenil B	Primavera
15	Borregos Salvajes I.T.E.S.M.-C. Toluca	G. VILLALPANDO	22	1	1	2016	Juvenil	Primavera
13	Borregos Salvajes I.T.E.S.M.-C. Guadalajara	P. SALAZAR	36	1	1	2018	Juvenil	Primavera
11	Guerreros Colegio Bachilleres de Chihuahua	E. LÓPEZ	40	1	2	2019	Juvenil	Primavera
15	Borregos Salvajes I.T.E.S.M.-C. Laguna	L. OROZCO	35	1	2	2022	Juvenil	Primavera
10	Borregos Salvajes I.T.E.S.M.-C. Laguna	Á. DÁVILA	31	1	2	2022	Juvenil	Primavera

Menos pases interceptados en playoffs en su carrera (50 o más intentos de pase)

Puentes	#Jer	Equipo	Nombre	#Int	Inter	Partidos	Años
	9	Borregos Salvajes I.T.E.S.M.-Prepa Tec Monterrey	V. PUENTES	133	2	5	2016-18
	15	Borregos Salvajes I.T.E.S.M.-C. Estado de México	L. SERVÍN	82	2	4	2014-16
	8	Borregos Salvajes I.T.E.S.M.-Prepa Tec Monterrey	A. GONZÁLEZ	69	4	4	2014-15
	9	Borregos Salvajes I.T.E.S.M.-C. Estado de México	E. ULLOA	100	5	4	2015-17
	03	Tigres Blancos U.-Madero Puebla	B. ARNÁIZ	76	9	4	2012-13

Más pases interceptados en un partido de playoffs

#Jer	Equipo	Nombre	#Int	Inter	Fase	Semana	Rival	Año	Categoría	Semestre
15	Tigres Blancos U.-Madero Puebla	B. ARNÁIZ	27	5	SF	7	CSF	2012	Juvenil C	Otoño
07	Osos Peleadores American School Foundation	R. GONZÁLEZ	31	3	SF	7	IRA	2012	Juvenil C	Otoño
10	Borregos Salvajes I.T.E.S.M.-C. Santa Fe	L. CARPIZO	12	3	SF	7	UMAD	2012	Juvenil C	Otoño
16	Borregos Salvajes I.T.E.S.M.-C. Irapuato	L. MEJÍA	10	3	SF	8	UMAD	2014	Juvenil B	Primavera
8	Borregos Salvajes I.T.E.S.M.-Prepa Tec Monterrey	A. GONZÁLEZ	14	3	FI	7	CEM	2015	Juvenil	Primavera
7	Búfalos C. Humanista Alfonso Reyes	K. YÁÑEZ	11	3	SF	6	CHIH	2018	Juvenil	Primavera

Más pases interceptados en un partido de playoffs en su temporada de novato en la categoría

#Jer	Equipo	Nombre	#Int	Inter	Fase	Semana	Rival	Año	Categoría	Semestre
15	Tigres Blancos U.-Madero Puebla	B. ARNÁIZ	27	5	SF	7	CSF	2012	Juvenil C	Otoño
7	Búfalos C. Humanista Alfonso Reyes	K. YÁÑEZ	11	3	SF	6	CHIH	2018	Juvenil	Primavera
15	Tigres Blancos U.-Madero Puebla	B. ARNÁIZ	22	2	CF	6	UNINTER	2012	Juvenil C	Otoño
18	Águilas U.A.-Chihuahua	H. MÁRQUEZ	28	2	SF	8	CEM	2016	Juvenil	Primavera
1	Borregos Salvajes I.T.E.S.M.-C. Toluca	D. NAVA	15	2	SF	6	PTEC	2015	Juvenil	Primavera
9	Borregos Salvajes I.T.E.S.M.-C. Estado de México	E. ULLOA	32	2	FI	7	PTEC	2015	Juvenil	Primavera
16	Borregos Salvajes I.T.E.S.M.-C. Estado de México	J. TREJO	25	2	FI	9	PTEC	2019	Juvenil	Primavera
11	Club Rams Laguna	J. VARGAS	20	2	SF	6	LAG	2022	Juvenil	Primavera

Más pases interceptados en playoffs en su temporada de novato en la categoría (20 o más intentos de pase)

#Jer	Equipo	Nombre	#Int	Inter	Partidos	Año	Categoría	Semestre
15	Tigres Blancos U.-Madero Puebla	B. ARNÁIZ	49	7	2	2012	Juvenil C	Otoño
9	Borregos Salvajes I.T.E.S.M.-C. Estado de México	E. ULLOA	54	3	2	2015	Juvenil	Primavera
10	Borregos Salvajes I.T.E.S.M.-C. Chihuahua	R. ANCHONDO	26	2	2	2018	Juvenil	Primavera
18	Águilas U.A.-Chihuahua	H. MÁRQUEZ	28	2	1	2016	Juvenil	Primavera
16	Borregos Salvajes I.T.E.S.M.-C. Estado de México	J. TREJO	44	2	2	2019	Juvenil	Primavera
11	Club Rams Laguna	J. VARGAS	20	2	1	2022	Juvenil	Primavera

Más pases interceptados en playoffs en su carrera

Arnáiz	#Jer	Equipo	Nombre	#Int	Inter	Partidos	Años
	03	Tigres Blancos U.-Madero Puebla	B. ARNÁIZ	76	9	4	2012-13
	16	Borregos Salvajes I.T.E.S.M.-C. Irapuato	L. MEJÍA	49	6	3	2012-14
	9	Borregos Salvajes I.T.E.S.M.-C. Estado de México	E. ULLOA	100	5	4	2015-17
	07	Osos Peleadores American School Foundation	R. GONZÁLEZ	46	4	2	2012
	8	Borregos Salvajes I.T.E.S.M.-Prepa Tec Monterrey	A. GONZÁLEZ	69	4	4	2014-15

RECORDS DE LA CATEGORÍA JUVENIL

Mayor porcentaje de pases interceptados en un partido de playoffs (10 o más intentos de pase)

#Jer	Equipo	Nombre	#Int	Inter	%INTER	Fase	Semana	Rival	Año	Categoría	Semestre
16	Borregos Salvajes I.T.E.S.M.-C. Irapuato	L. MEJÍA	10	3	30.00%	SF	8	UMAD	2014	Juvenil B	Primavera
7	Búfalos C. Humanista Alfonso Reyes	K. YÁÑEZ	11	3	27.27%	SF	6	CHIH	2018	Juvenil	Primavera
10	Borregos Salvajes I.T.E.S.M.-C. Santa Fe	L. CARPIZO	12	3	25.00%	SF	7	UMAD	2012	Juvenil C	Otoño
8	Borregos Salvajes I.T.E.S.M.-Prepa Tec Monterrey	A. GONZÁLEZ	14	3	21.43%	FI	7	CEM	2015	Juvenil	Primavera
15	Tigres Blancos U.-Madero Puebla	B. ARNÁIZ	27	5	18.52%	SF	7	CSF	2012	Juvenil C	Otoño

Mayor porcentaje de pases interceptados en un partido de playoffs en su temporada de novato en la categoría (10 o más intentos de pase)

#Jer	Equipo	Nombre	#Int	Inter	%INTER	Fase	Semana	Rival	Año	Categoría	Semestre
7	Búfalos C. Humanista Alfonso Reyes	K. YÁÑEZ	11	3	27.27%	SF	6	CHIH	2018	Juvenil	Primavera
15	Tigres Blancos U.-Madero Puebla	B. ARNÁIZ	27	5	18.52%	SF	7	CSF	2012	Juvenil C	Otoño
1	Borregos Salvajes I.T.E.S.M.-C. Toluca	D. NAVA	15	2	13.33%	SF	6	PTEC	2015	Juvenil	Primavera
20	Borregos Salvajes I.T.E.S.M.-C. Laguna	H. RAMOS	10	1	10.00%	FI	9	COBACH	2019	Juvenil	Primavera
11	Club Rams Laguna	J. VARGAS	20	2	10.00%	SF	6	LAG	2022	Juvenil	Primavera

Mayor porcentaje de pases interceptados en playoffs en su temporada de novato en la categoría (20 o más intentos de pase)

#Jer	Equipo	Nombre	#Int	Inter	%INTER	Partidos	Año	Categoría	Semestre
15	Tigres Blancos U.-Madero Puebla	B. ARNÁIZ	49	7	14.29%	2	2012	Juvenil C	Otoño
11	Club Rams Laguna	J. VARGAS	20	2	10.00%	1	2022	Juvenil	Primavera
10	Borregos Salvajes I.T.E.S.M.-C. Chihuahua	R. ANCHONDO	26	2	7.69%	2	2018	Juvenil	Primavera
18	Águilas U.A.-Chihuahua	H. MÁRQUEZ	28	2	7.14%	1	2016	Juvenil	Primavera
9	Borregos Salvajes I.T.E.S.M.-C. Estado de México	E. ULLOA	54	3	5.56%	2	2015	Juvenil	Primavera

Mayor porcentaje de pases interceptados en playoffs en su carrera (40 o más intentos de pase)

Mejía	#Jer	Equipo	Nombre	#Int	Inter	%INTER	Partidos	Años
	16	Borregos Salvajes I.T.E.S.M.-C. Irapuato	L. MEJÍA	49	6	12.24%	3	2012-14
	03	Tigres Blancos U.-Madero Puebla	B. ARNÁIZ	76	9	11.84%	4	2012-13
	07	Osos Peleadores American School Foundation	R. GONZÁLEZ	46	4	8.70%	2	2012
	8	Borregos Salvajes I.T.E.S.M.-Prepa Tec Monterrey	A. GONZÁLEZ	69	4	5.80%	4	2014-15
	9	Borregos Salvajes I.T.E.S.M.-C. Estado de México	E. ULLOA	100	5	5.00%	4	2015-17

Menor porcentaje de pases interceptados en un partido de playoffs (15 o más intentos de pase)

17 quarterbacks con 0.00% de pases interceptados en un partido de playoffs

Menor porcentaje de pases interceptados en un partido de playoffs en su temporada de novato en la categoría (15 o más intentos de pase)

#Jer	Equipo	Nombre	#Int	Inter	%INTER	Fase	Semana	Rival	Año	Categoría	Semestre
9	Borregos Salvajes I.T.E.S.M.-Prepa Tec Monterrey	V. PUENTES	18	0	0.00%	FI	9	CEM	2016	Juvenil	Primavera
08	Borregos Salvajes I.T.E.S.M.-Prepa Tec Monterrey	A. GONZÁLEZ	17	0	0.00%	SF	8	QRO	2014	Juvenil B	Primavera
9	Borregos Salvajes I.T.E.S.M.-C. Laguna	J. ALATORRE	16	0	0.00%	FI	8	SUBIRE	2017	Juvenil	Primavera
8	Guerreros Jaguar Colegio SuBiré	P. HERNÁNDEZ	18	0	0.00%	FI	8	LAG	2017	Juvenil	Primavera
07	Borregos Salvajes I.T.E.S.M.-C. Querétaro	L. KOBEH	19	0	0.00%	SF	7	UMAD	2013	Juvenil C	Otoño
11	Guerreros Colegio Bachilleres de Chihuahua	E. LÓPEZ	21	0	0.00%	SF	8	CSF	2019	Juvenil	Primavera
16	Borregos Salvajes I.T.E.S.M.-C. Estado de México	J. TREJO	19	0	0.00%	SF	8	CCM	2019	Juvenil	Primavera
15	Borregos Salvajes I.T.E.S.M.-C. Laguna	L. OROZCO	16	0	0.00%	SF	6	RAMS	2022	Juvenil	Primavera
10	Borregos Salvajes I.T.E.S.M.-C. Laguna	Á. DÁVILA	17	0	0.00%	SF	6	RAMS	2022	Juvenil	Primavera

Menor porcentaje de pases interceptados en playoffs en su temporada de novato en la categoría (20 o más intentos de pase)

#Jer	Equipo	Nombre	#Int	Inter	%INTER	Partidos	Año	Categoría	Semestre
9	Borregos Salvajes I.T.E.S.M.-C. Laguna	J. ALATORRE	25	0	0.00%	2	2017	Juvenil	Primavera
12	Borregos Salvajes I.T.E.S.M.-C. Guadalajara	F. RIVERA	23	0	0.00%	2	2013	Juvenil C	Otoño
9	Borregos Salvajes I.T.E.S.M.-Prepa Tec Monterrey	V. PUENTES	32	0	0.00%	2	2016	Juvenil	Primavera
8	Guerreros Jaguar Colegio SuBiré	P. HERNÁNDEZ	21	0	0.00%	2	2017	Juvenil	Primavera
11	Guerreros Colegio Bachilleres de Chihuahua	E. LÓPEZ	40	1	2.50%	2	2019	Juvenil	Primavera

Menor porcentaje de pases interceptados en playoffs en su carrera (40 o más intentos de pase)

Puentes	#Jer	Equipo	Nombre	#Int	Inter	%INTER	Partidos	Años
	9	Borregos Salvajes I.T.E.S.M.-Prepa Tec Monterrey	V. PUENTES	133	2	1.50%	5	2016-18
	15	Borregos Salvajes I.T.E.S.M.-C. Estado de México	L. SERVÍN	82	2	2.44%	4	2014-16
	11	Guerreros Colegio Bachilleres de Chihuahua	E. LÓPEZ	40	1	2.50%	2	2019
	16	Borregos Salvajes I.T.E.S.M.-C. Estado de México	J. TREJO	44	2	4.55%	2	2019
	9	Borregos Salvajes I.T.E.S.M.-C. Estado de México	E. ULLOA	100	5	5.00%	4	2015-17

RECORDS DE LA CATEGORÍA JUVENIL

Mayor eficiencia en un partido de playoffs (20 o más intentos de pase)

#Jer	Equipo	Nombre	#Int	Efic	Fase	Semana	Rival	Año	Categoría	Semestre
9	Borregos Salvajes I.T.E.S.M.-Prepa Tec Monterrey	V. PUENTES	24	187.90	SF	7	TOL	2017	Juvenil	Primavera
9	Borregos Salvajes I.T.E.S.M.-Prepa Tec Monterrey	V. PUENTES	29	186.55	FI	6	CEM	2018	Juvenil	Primavera
13	Borregos Salvajes I.T.E.S.M.-Prepa Tec Monterrey	M. ELIZONDO	27	175.01	FI	6	TOL	2012	Juvenil C	Primavera
4	Linces U.-del Valle de México-C. Torreón	E. VALDIVIA	23	174.64	FI	7	LAG	2022	Juvenil	Primavera
15	Tigres Blancos U.-Madero Puebla	B. ARNÁIZ	22	155.82	CF	6	UNINTER	2012	Juvenil C	Otoño

Mayor eficiencia en un partido de playoffs en su temporada de novato en un partido de playoffs en la categoría (15 o más intentos de pase)

#Jer	Equipo	Nombre	#Int	Efic	Fase	Semana	Rival	Año	Categoría	Semestre
08	Borregos Salvajes I.T.E.S.M.-Prepa Tec Monterrey	A. GONZÁLEZ	17	232.05	SF	8	QRO	2014	Juvenil B	Primavera
9	Borregos Salvajes I.T.E.S.M.-Prepa Tec Monterrey	V. PUENTES	18	228.96	FI	9	CEM	2016	Juvenil	Primavera
10	Borregos Salvajes I.T.E.S.M.-C. Laguna	Á. DÁVILA	17	183.39	SF	6	RAMS	2022	Juvenil	Primavera
15	Borregos Salvajes I.T.E.S.M.-C. Laguna	L. OROZCO	16	169.85	SF	6	RAMS	2022	Juvenil	Primavera
9	Borregos Salvajes I.T.E.S.M.-C. Laguna	J. ALATORRE	16	165.75	FI	8	SUBIRE	2017	Juvenil	Primavera
15	Tigres Blancos U.-Madero Puebla	B. ARNÁIZ	22	155.82	CF	6	UNINTER	2012	Juvenil C	Otoño
16	Borregos Salvajes I.T.E.S.M.-C. Estado de México	J. TREJO	19	154.72	SF	8	CCM	2019	Juvenil	Primavera

Mayor eficiencia en su temporada de novato en playoffs en la categoría (20 o más intentos de pase)

#Jer	Equipo	Nombre	#Int	Efic	Partidos	Año	Categoría	Semestre
08	Borregos Salvajes I.T.E.S.M.-Prepa Tec Monterrey	A. GONZÁLEZ	30	224.04	2	2014	Juvenil B	Primavera
12	Borregos Salvajes I.T.E.S.M.-C. Guadalajara	F. RIVERA	23	213.15	2	2013	Juvenil C	Otoño
9	Borregos Salvajes I.T.E.S.M.-Prepa Tec Monterrey	V. PUENTES	32	185.34	2	2016	Juvenil	Primavera
10	Borregos Salvajes I.T.E.S.M.-C. Chihuahua	R. ANCHONDO	26	184.08	2	2018	Juvenil	Primavera
9	Borregos Salvajes I.T.E.S.M.-C. Laguna	J. ALATORRE	25	172.67	2	2017	Juvenil	Primavera

Mayor eficiencia en playoffs en su carrera (60 o más intentos de pase)

Puentes	#Jer	Equipo	Nombre	#Int	Efic	Partidos	Años
	9	Borregos Salvajes I.T.E.S.M.-Prepa Tec Monterrey	V. PUENTES	133	161.79	5	2016-18
	9	Borregos Salvajes I.T.E.S.M.-C. Estado de México	E. ULLOA	100	145.13	4	2015-17
	8	Borregos Salvajes I.T.E.S.M.-Prepa Tec Monterrey	A. GONZÁLEZ	69	137.23	4	2014-15
	15	Borregos Salvajes I.T.E.S.M.-C. Estado de México	L. SERVÍN	82	106.95	4	2014-16
	03	Tigres Blancos U.-Madero Puebla	B. ARNÁIZ	76	85.61	4	2012-13

Mayor promedio de yardas ganadas por juego en su temporada de novato en playoffs en la categoría (2 o más juegos jugados)

#Jer	Equipo	Nombre	#Comp	Yardas	PYGJ	Partidos	Año	Categoría	Semestre
08	Borregos Salvajes I.T.E.S.M.-Prepa Tec Monterrey	A. GONZÁLEZ	23	393	196.50	2	2014	Juvenil B	Primavera
9	Borregos Salvajes I.T.E.S.M.-C. Estado de México	E. ULLOA	31	315	157.50	2	2015	Juvenil	Primavera
10	Borregos Salvajes I.T.E.S.M.-C. Chihuahua	R. ANCHONDO	11	290	145.00	2	2018	Juvenil	Primavera
9	Borregos Salvajes I.T.E.S.M.-Prepa Tec Monterrey	V. PUENTES	22	287	143.50	2	2016	Juvenil	Primavera
15	Tigres Blancos U.-Madero Puebla	B. ARNÁIZ	19	275	137.50	2	2012	Juvenil C	Otoño

Mayor promedio de yardas ganadas por juego en playoffs en su carrera (35 o más pases completos)

Puentes	#Jer	Equipo	Nombre	#Comp	Yardas	PYGJ	Partidos	Años
	9	Borregos Salvajes I.T.E.S.M.-Prepa Tec Monterrey	V. PUENTES	83	1,189	237.80	5	2016-18
	9	Borregos Salvajes I.T.E.S.M.-C. Estado de México	E. ULLOA	58	842	210.50	4	2015-17
	8	Borregos Salvajes I.T.E.S.M.-Prepa Tec Monterrey	A. GONZÁLEZ	38	613	153.25	4	2014-15
	15	Borregos Salvajes I.T.E.S.M.-C. Estado de México	L. SERVÍN	41	525	131.25	4	2014-16
	03	Tigres Blancos U.-Madero Puebla	B. ARNÁIZ	35	415	103.75	4	2012-13

Más capturas en contra en un partido de playoffs

#Jer	Equipo	Nombre	Cap	Fase	Semana	Rival	Año	Categoría	Semestre
1	Legionarios U.-Internacional de Cuernavaca	D. GARCIASELA	5	SF	7	LAG	2017	Juvenil	Primavera
19	Borregos Salvajes I.T.E.S.M.-C. Estado de México	I. GUTIÉRREZ	4	FI	6	PTEC	2018	Juvenil	Primavera
15	Borregos Salvajes I.T.E.S.M.-C. Toluca	G. VILLALPANDO	3	SF	8	PTEC	2016	Juvenil	Primavera
5	Borregos Salvajes I.T.E.S.M.-C. Toluca	A. GODÍNEZ	3	SF	7	PTEC	2017	Juvenil	Primavera
9	Borregos Salvajes I.T.E.S.M.-C. Guadalajara	A. RODRÍGUEZ	3	SF	7	CEM	2017	Juvenil	Primavera
3	Borregos Salvajes I.T.E.S.M.-C. Santa Fe	E. LOZADA	3	SF	8	COBACH	2019	Juvenil	Primavera
10	Borregos Salvajes I.T.E.S.M.-C. Laguna	Á. DÁVILA	3	FI	7	UVM-T	2022	Juvenil	Primavera

RECORDS DE LA CATEGORÍA JUVENIL

Más capturas en contra en un partido de playoffs en su temporada de novato en la categoría

#Jer	Equipo	Nombre	Cap	Fase	Semana	Rival	Año	Categoría	Semestre
15	Borregos Salvajes I.T.E.S.M.-C. Toluca	G. VILLALPANDO	3	SF	8	PTEC	2016	Juvenil	Primavera
3	Borregos Salvajes I.T.E.S.M.-C. Santa Fe	E. LOZADA	3	SF	8	COBACH	2019	Juvenil	Primavera
10	Borregos Salvajes I.T.E.S.M.-C. Laguna	Á. DÁVILA	3	FI	7	UVM-T	2022	Juvenil	Primavera
10	Borregos Salvajes I.T.E.S.M.-C. Chihuahua	R. ANCHONDO	2	SF	6	HUMANISTA	2018	Juvenil	Primavera
15	Tigres Blancos U.-Madero Puebla	B. ARNÁIZ	2	CF	6	UNINTER	2012	Juvenil C	Otoño
10	Borregos Salvajes I.T.E.S.M.-C. Chihuahua	R. ANCHONDO	2	FI	7	CSF	2018	Juvenil	Primavera
11	Guerreros Colegio Bachilleres de Chihuahua	E. LÓPEZ	2	SF	8	CSF	2019	Juvenil	Primavera
9	Borregos Salvajes I.T.E.S.M.-Prepa Tec Monterrey	V. PUENTES	2	SF	8	TOL	2016	Juvenil	Primavera
13	Borregos Salvajes I.T.E.S.M.-C. Guadalajara	P. SALAZAR	2	SF	6	CSF	2018	Juvenil	Primavera
15	Borregos Salvajes I.T.E.S.M.-C. Laguna	L. OROZCO	2	SF	6	RAMS	2022	Juvenil	Primavera
1	Zorros C.E.T.Y.S.-C. Mexicali	Á. MENDOZA	2	FI	7	CETYS ENS	2022	Juvenil	Primavera

Más capturas en contra en playoffs en su temporada de novato en la categoría

#Jer	Equipo	Nombre	Cap	Partidos	Año	Categoría	Semestre
10	Borregos Salvajes I.T.E.S.M.-C. Chihuahua	R. ANCHONDO	4	2	2018	Juvenil	Primavera
10	Borregos Salvajes I.T.E.S.M.-C. Laguna	Á. DÁVILA	4	2	2022	Juvenil	Primavera
15	Borregos Salvajes I.T.E.S.M.-C. Toluca	G. VILLALPANDO	3	1	2016	Juvenil	Primavera
11	Guerreros Colegio Bachilleres de Chihuahua	E. LÓPEZ	3	2	2019	Juvenil	Primavera
3	Borregos Salvajes I.T.E.S.M.-C. Santa Fe	E. LOZADA	3	1	2019	Juvenil	Primavera
5	Borregos Salvajes I.T.E.S.M.-C. Ciudad de México	I. COLÍN	3	1	2019	Juvenil	Primavera
15	Borregos Salvajes I.T.E.S.M.-C. Laguna	L. OROZCO	3	2	2022	Juvenil	Primavera

Más capturas en contra en playoffs en su carrera

Garciasela	#Jer	Equipo	Nombre	Cap	Partidos	Años
	1	Legionarios U.-Internacional de Cuernavaca	D. GARCIASELA	5	1	2017
	9	Borregos Salvajes I.T.E.S.M.-Prepa Tec Monterrey	V. PUENTES	4	5	2016-18
	9	Borregos Salvajes I.T.E.S.M.-C. Estado de México	E. ULLOA	4	4	2015-17
	10	Borregos Salvajes I.T.E.S.M.-C. Chihuahua	R. ANCHONDO	4	2	2018
	15	Borregos Salvajes I.T.E.S.M.-C. Estado de México	L. SERVÍN	4	4	2014-16
	19	Borregos Salvajes I.T.E.S.M.-C. Estado de México	I. GUTIÉRREZ	4	1	2018
	10	Borregos Salvajes I.T.E.S.M.-C. Laguna	Á. DÁVILA	4	2	2022

Menos capturas en contra en un partido de playoffs (20 o más intentos de pase)

13 quarterbacks con cero capturas en contra en un partido de playoffs

Menos capturas en contra en un partido de playoffs en su temporada de novato en la categoría (15 o más intentos de pase)

#Jer	Equipo	Nombre	#Int	Cap	Fase	Semana	Rival	Año	Categoría	Semestre
9	Borregos Salvajes I.T.E.S.M.-Prepa Tec Monterrey	V. PUENTES	18	0	FI	9	CEM	2016	Juvenil	Primavera
9	Borregos Salvajes I.T.E.S.M.-C. Laguna	J. ALATORRE	16	0	FI	8	SUBIRE	2017	Juvenil	Primavera
18	Águilas U.A.-Chihuahua	H. MÁRQUEZ	28	0	SF	8	CEM	2016	Juvenil	Primavera
9	Borregos Salvajes I.T.E.S.M.-C. Estado de México	E. ULLOA	22	0	SF	6	GUAD	2015	Juvenil	Primavera
8	Guerreros Jaguar Colegio SuBiré	P. HERNÁNDEZ	18	0	FI	8	LAG	2017	Juvenil	Primavera
07	Borregos Salvajes I.T.E.S.M.-C. Querétaro	L. KOBEH	19	0	SF	7	UMAD	2013	Juvenil C	Otoño
15	Tigres Blancos U.-Madero Puebla	B. ARNÁIZ	27	0	SF	7	CSF	2012	Juvenil C	Otoño
16	Borregos Salvajes I.T.E.S.M.-C. Estado de México	J. TREJO	19	0	SF	8	CCM	2019	Juvenil	Primavera
16	Borregos Salvajes I.T.E.S.M.-C. Estado de México	J. TREJO	25	0	FI	9	PTEC	2019	Juvenil	Primavera

Menos capturas en contra en playoffs en su temporada de novato en la categoría (20 o más intentos de pase)

#Jer	Equipo	Nombre	#Int	Cap	Partidos	Año	Categoría	Semestre
18	Águilas U.A.-Chihuahua	H. MÁRQUEZ	28	0	1	2016	Juvenil	Primavera
12	Borregos Salvajes I.T.E.S.M.-C. Guadalajara	F. RIVERA	23	0	2	2013	Juvenil C	Otoño
9	Borregos Salvajes I.T.E.S.M.-C. Laguna	J. ALATORRE	25	0	2	2017	Juvenil	Primavera
16	Borregos Salvajes I.T.E.S.M.-C. Estado de México	J. TREJO	44	0	2	2019	Juvenil	Primavera
08	Borregos Salvajes I.T.E.S.M.-Prepa Tec Monterrey	A. GONZÁLEZ	30	1	2	2014	Juvenil B	Primavera
9	Borregos Salvajes I.T.E.S.M.-C. Estado de México	E. ULLOA	54	1	2	2015	Juvenil	Primavera
8	Guerreros Jaguar Colegio SuBiré	P. HERNÁNDEZ	21	1	2	2017	Juvenil	Primavera
11	Club Rams Laguna	J. VARGAS	20	1	1	2022	Juvenil	Primavera

RECORDS DE LA CATEGORÍA JUVENIL

Menos capturas en contra en playoffs en su carrera (50 o más intentos de pase)

González	#Jer	Equipo	Nombre	#Int	Cap	Partidos	Años
	8	Borregos Salvajes I.T.E.S.M.-Prepa Tec Monterrey	A. GONZÁLEZ	69	1	4	2014-15
	03	Tigres Blancos U.-Madero Puebla	B. ARNÁIZ	76	3	4	2012-13
	9	Borregos Salvajes I.T.E.S.M.-Prepa Tec Monterrey	V. PUENTES	133	4	5	2016-18
	9	Borregos Salvajes I.T.E.S.M.-C. Estado de México	E. ULLOA	100	4	4	2015-17
	15	Borregos Salvajes I.T.E.S.M.-C. Estado de México	L. SERVÍN	82	4	4	2014-16

En Tazones

Más intentos de pase en un partido de Tazones

#Jer	Equipo	Nombre	#Int	Semana	Rival	Año	Categoría	Semestre	Tazón
16	Selección Juvenil-B Sur	A. GARCÍA	17	7	NORTE	2012	Juvenil B	Primavera	Estrellas
07	Selección Juvenil-C CONADEIP	J. RAMOS	13	9	OEFA-V	2013	Juvenil C	Otoño	OEFA-CONADEIP
09	Selección Juvenil-B Sur	R. GONZÁLEZ	11	7	NORTE	2012	Juvenil B	Primavera	Estrellas
16	Selección Juvenil-C CONADEIP	L. MEJÍA	8	9	OEFA-V	2013	Juvenil C	Otoño	OEFA-CONADEIP
04	Selección Varsity OEFA	C. MARRUFO	8	9	CONADEIP	2013	Juvenil C	Otoño	OEFA-CONADEIP

Más intentos de pase en un partido de Tazones en su temporada de novato en la categoría

#Jer	Equipo	Nombre	#Int	Semana	Rival	Año	Categoría	Semestre	Tazón
16	Selección Juvenil-B Sur	A. GARCÍA	19	7	NORTE	2012	Juvenil B	Primavera	Estrellas
07	Selección Juvenil-C CONADEIP	J. RAMOS	19	9	OEFA-V	2013	Juvenil C	Otoño	OEFA-CONADEIP
16	Selección Juvenil-B Norte	L. MEJÍA	5	7	SUR	2012	Juvenil B	Primavera	Estrellas
27	Selección Juvenil-B Norte	F. MEJÍA	2	7	SUR	2012	Juvenil B	Primavera	Estrellas

Más intentos de pase en Tazones en su temporada de novato en la categoría

#Jer	Equipo	Nombre	#Int	Año	Categoría	Semestre	Tazón
16	Selección Juvenil-B Sur	A. GARCÍA	19	2012	Juvenil B	Primavera	Estrellas
07	Selección Juvenil-C CONADEIP	J. RAMOS	19	2013	Juvenil C	Otoño	OEFA-CONADEIP
16	Selección Juvenil-B Norte	L. MEJÍA	5	2012	Juvenil B	Primavera	Estrellas
27	Selección Juvenil-B Norte	F. MEJÍA	2	2012	Juvenil B	Primavera	Estrellas

Más intentos de pase en Tazones en su carrera

García	#Jer	Equipo	Nombre	#Int	Partidos	Años	Tazones
	16	Selección Juvenil-B Sur	A. GARCÍA	19	1	2012	Estrellas
	07	Selección Juvenil-C CONADEIP	J. RAMOS	19	1	2013	OEFA-CONADEIP
	16	Selección Juvenil-C CONADEIP	L. MEJÍA	15	2	2012-13	Estrellas,OEFA-CONADEIP
	09	Selección Juvenil-B Sur	R. GONZÁLEZ	12	1	2012	Estrellas
	04	Selección Varsity OEFA	C. MARRUFO	7	1	2013	OEFA-CONADEIP

Más pases completos en un partido de Tazones

#Jer	Equipo	Nombre	#Int	#Comp	Semana	Rival	Año	Categoría	Semestre	Tazón
07	Selección Juvenil-C CONADEIP	J. RAMOS	19	10	9	OEFA-V	2013	Juvenil C	Otoño	OEFA-CONADEIP
16	Selección Juvenil-B Sur	A. GARCÍA	19	8	7	NORTE	2012	Juvenil B	Primavera	Estrellas
16	Selección Juvenil-C CONADEIP	L. MEJÍA	10	8	9	OEFA-V	2013	Juvenil C	Otoño	OEFA-CONADEIP
04	Selección Varsity OEFA	C. MARRUFO	7	5	9	CONADEIP	2013	Juvenil C	Otoño	OEFA-CONADEIP
16	Selección Juvenil-B Norte	L. MEJÍA	5	4	7	SUR	2012	Juvenil B	Primavera	Estrellas

Más pases completos en un partido de Tazones en su temporada de novato en la categoría

#Jer	Equipo	Nombre	#Int	#Comp	Semana	Rival	Año	Categoría	Semestre	Tazón
07	Selección Juvenil-C CONADEIP	J. RAMOS	19	10	9	OEFA-V	2013	Juvenil C	Otoño	OEFA-CONADEIP
16	Selección Juvenil-B Sur	A. GARCÍA	19	8	7	NORTE	2012	Juvenil B	Primavera	Estrellas
16	Selección Juvenil-B Norte	L. MEJÍA	5	4	7	SUR	2012	Juvenil B	Primavera	Estrellas
27	Selección Juvenil-B Norte	F. MEJÍA	2	1	7	SUR	2012	Juvenil B	Primavera	Estrellas

Más pases completos en Tazones en su temporada de novato en la categoría

#Jer	Equipo	Nombre	#Int	#Comp	Año	Categoría	Semestre	Tazón
07	Selección Juvenil-C CONADEIP	J. RAMOS	19	10	2013	Juvenil C	Otoño	OEFA-CONADEIP
16	Selección Juvenil-B Sur	A. GARCÍA	19	8	2012	Juvenil B	Primavera	Estrellas
16	Selección Juvenil-B Norte	L. MEJÍA	5	4	2012	Juvenil B	Primavera	Estrellas
27	Selección Juvenil-B Norte	F. MEJÍA	2	1	2012	Juvenil B	Primavera	Estrellas

RECORDS DE LA CATEGORÍA JUVENIL

Más pases completos en Tazones en su carrera

Mejía	#Jer	Equipo	Nombre	#Int	#Comp	Partidos	Años	Tazones
	16	Selección Juvenil-C CONADEIP	L. MEJÍA	15	12	2	2012-13	Estrellas,OEFA-CONADEIP
	07	Selección Juvenil-C CONADEIP	J. RAMOS	19	10	1	2013	OEFA-CONADEIP
	16	Selección Juvenil-B Sur	A. GARCÍA	19	8	1	2012	Estrellas
	04	Selección Varsity OEFA	C. MARRUFO	7	5	1	2013	OEFA-CONADEIP
	09	Selección Juvenil-B Sur	R. GONZÁLEZ	12	3	1	2012	Estrellas
	11	Selección Varsity OEFA	A. MENDOZA	6	3	1	2013	OEFA-CONADEIP
	03	Selección Juvenil-C CONADEIP	B. ARNÁIZ	3	3	1	2013	OEFA-CONADEIP

Mayor porcentaje de pases completos en un partido de Tazones (10 o más intentos de pase)

#Jer	Equipo	Nombre	#Int	#Comp	%Comp	Semana	Rival	Año	Categoría	Semestre	Tazón
16	Selección Juvenil-C CONADEIP	L. MEJÍA	10	8	80.00%	9	OEFA-V	2013	Juvenil C	Otoño	OEFA-CONADEIP
07	Selección Juvenil-C CONADEIP	J. RAMOS	19	10	52.63%	9	OEFA-V	2013	Juvenil C	Otoño	OEFA-CONADEIP
16	Selección Juvenil-B Sur	A. GARCÍA	19	8	42.11%	7	NORTE	2012	Juvenil B	Primavera	Estrellas
09	Selección Juvenil-B Sur	R. GONZÁLEZ	12	3	25.00%	7	NORTE	2012	Juvenil B	Primavera	Estrellas

Mayor porcentaje de pases completos en un partido de Tazones en su temporada de novato en la categoría (10 o más intentos de pase)

#Jer	Equipo	Nombre	#Int	#Comp	%Comp	Semana	Rival	Año	Categoría	Semestre	Tazón
07	Selección Juvenil-C CONADEIP	J. RAMOS	19	10	52.63%	9	OEFA-V	2013	Juvenil C	Otoño	OEFA-CONADEIP
16	Selección Juvenil-B Sur	A. GARCÍA	19	8	42.11%	7	NORTE	2012	Juvenil B	Primavera	Estrellas

Mayor porcentaje de pases completos en Tazones en su temporada de novato en la categoría (10 o más intentos de pase)

#Jer	Equipo	Nombre	#Int	#Comp	%Comp	Año	Categoría	Semestre	Tazón
07	Selección Juvenil-C CONADEIP	J. RAMOS	19	10	52.63%	2013	Juvenil C	Otoño	OEFA-CONADEIP
16	Selección Juvenil-B Sur	A. GARCÍA	19	8	42.11%	2012	Juvenil B	Primavera	Estrellas

Mayor porcentaje de pases completos en Tazones en su carrera (10 o más intentos de pase)

Mejía	#Jer	Equipo	Nombre	#Int	#Comp	%Comp	Partidos	Años	Tazones
	16	Selección Juvenil-C CONADEIP	L. MEJÍA	15	12	80.00%	2	2012-13	Estrellas,OEFA-CONADEIP
	07	Selección Juvenil-C CONADEIP	J. RAMOS	19	10	52.63%	1	2013	OEFA-CONADEIP
	16	Selección Juvenil-B Sur	A. GARCÍA	19	8	42.11%	1	2012	Estrellas
	09	Selección Juvenil-B Sur	R. GONZÁLEZ	12	3	25.00%	1	2012	Estrellas

Más yardas ganadas por pases en un partido de Tazones

#Jer	Equipo	Nombre	#Comp	Yardas	Semana	Rival	Año	Categoría	Semestre	Tazón
03	Selección Juvenil-C CONADEIP	B. ARNÁIZ	3	76	9	OEFA-V	2013	Juvenil C	Otoño	OEFA-CONADEIP
16	Selección Juvenil-C CONADEIP	L. MEJÍA	8	70	9	OEFA-V	2013	Juvenil C	Otoño	OEFA-CONADEIP
04	Selección Varsity OEFA	C. MARRUFO	5	69	9	CONADEIP	2013	Juvenil C	Otoño	OEFA-CONADEIP
07	Selección Juvenil-C CONADEIP	J. RAMOS	10	61	9	OEFA-V	2013	Juvenil C	Otoño	OEFA-CONADEIP
16	Selección Juvenil-B Sur	A. GARCÍA	8	55	7	NORTE	2012	Juvenil B	Primavera	Estrellas

Más yardas ganadas por pases en un partido de Tazones en su temporada de novato en la categoría

#Jer	Equipo	Nombre	#Comp	Yardas	Semana	Rival	Año	Categoría	Semestre	Tazón
07	Selección Juvenil-C CONADEIP	J. RAMOS	10	61	9	OEFA-V	2013	Juvenil C	Otoño	OEFA-CONADEIP
16	Selección Juvenil-B Sur	A. GARCÍA	8	55	7	NORTE	2012	Juvenil B	Primavera	Estrellas
16	Selección Juvenil-B Norte	L. MEJÍA	4	51	7	SUR	2012	Juvenil B	Primavera	Estrellas
27	Selección Juvenil-B Norte	F. MEJÍA	1	24	7	SUR	2012	Juvenil B	Primavera	Estrellas

Más yardas ganadas por pase en Tazones en su temporada de novato en la categoría

#Jer	Equipo	Nombre	#Comp	Yardas	Año	Categoría	Semestre	Tazón
07	Selección Juvenil-C CONADEIP	J. RAMOS	10	61	2013	Juvenil C	Otoño	OEFA-CONADEIP
16	Selección Juvenil-B Sur	A. GARCÍA	8	55	2012	Juvenil B	Primavera	Estrellas
16	Selección Juvenil-B Norte	L. MEJÍA	4	51	2012	Juvenil B	Primavera	Estrellas
27	Selección Juvenil-B Norte	F. MEJÍA	1	24	2012	Juvenil B	Primavera	Estrellas

Más yardas ganadas por pase en Tazones en su carrera

Mejía	#Jer	Equipo	Nombre	#Comp	Yardas	Partidos	Años	Tazones
	16	Selección Juvenil-C CONADEIP	L. MEJÍA	12	121	2	2012-13	Estrellas,OEFA-CONADEIP
	03	Selección Juvenil-C CONADEIP	B. ARNÁIZ	3	76	1	2013	OEFA-CONADEIP
	04	Selección Varsity OEFA	C. MARRUFO	5	69	1	2013	OEFA-CONADEIP
	07	Selección Juvenil-C CONADEIP	J. RAMOS	10	61	1	2013	OEFA-CONADEIP

16	Selección Juvenil-B Sur	A. GARCÍA	8	55	1	2012	Estrellas	

Mayor promedio de yardas ganadas por pase en un partido de Tazones (5 o más pases completos)

#Jer	Equipo	Nombre	#Comp	Yardas	PYGP	Semana	Rival	Año	Categoría	Semestre	Tazón
04	Selección Varsity OEFA	C. MARRUFO	5	69	13.80	9	CONADEIP	2013	Juvenil C	Otoño	OEFA-CONADEIP
16	Selección Juvenil-C CONADEIP	L. MEJÍA	8	70	8.75	9	OEFA-V	2013	Juvenil C	Otoño	OEFA-CONADEIP
16	Selección Juvenil-B Sur	A. GARCÍA	8	55	6.88	7	NORTE	2012	Juvenil B	Primavera	Estrellas
07	Selección Juvenil-C CONADEIP	J. RAMOS	10	61	6.10	9	OEFA-V	2013	Juvenil C	Otoño	OEFA-CONADEIP

Mayor promedio de yardas ganadas por pase en un partido de Tazones en su temporada de novato en la categoría (5 o más pases completos)

#Jer	Equipo	Nombre	#Comp	Yardas	PYGP	Semana	Rival	Año	Categoría	Semestre	Tazón
16	Selección Juvenil-B Sur	A. GARCÍA	8	55	6.88	7	NORTE	2012	Juvenil B	Primavera	Estrellas
07	Selección Juvenil-C CONADEIP	J. RAMOS	10	61	6.10	9	OEFA-V	2013	Juvenil C	Otoño	OEFA-CONADEIP

Mayor promedio de yardas ganadas por pase en Tazones en su temporada de novato en la categoría (5 o más pases completos)

#Jer	Equipo	Nombre	#Comp	Yardas	PYGP	Año	Categoría	Semestre	Tazón
16	Selección Juvenil-B Sur	A. GARCÍA	8	55	6.88	2012	Juvenil B	Primavera	Estrellas
07	Selección Juvenil-C CONADEIP	J. RAMOS	10	61	6.10	2013	Juvenil C	Otoño	OEFA-CONADEIP

Mayor promedio de yardas ganadas por pase en Tazones en su carrera (5 o más pases completos)

Marrufo	#Jer	Equipo	Nombre	#Comp	Yardas	PYGP	Partidos	Años	Tazones
	04	Selección Varsity OEFA	C. MARRUFO	5	69	13.80	1	2013	OEFA-CONADEIP
	16	Selección Juvenil-C CONADEIP	L. MEJÍA	12	121	10.08	2	2013	Estrellas,OEFA-CONADEIP
	16	Selección Juvenil-B Sur	A. GARCÍA	8	55	6.88	1	2012	Estrellas
	07	Selección Juvenil-C CONADEIP	J. RAMOS	10	61	6.10	1	2013	OEFA-CONADEIP

Más pases de touchdown en un partido de Tazones

#Jer	Equipo	Nombre	#Comp	TDs	Semana	Rival	Año	Categoría	Semestre	Tazón
16	Selección Juvenil-C CONADEIP	L. MEJÍA	8	1	9	OEFA-V	2013	Juvenil C	Otoño	OEFA-CONADEIP
07	Selección Juvenil-C CONADEIP	J. RAMOS	10	1	9	OEFA-V	2013	Juvenil C	Otoño	OEFA-CONADEIP

Más pases de touchdown en un partido de Tazones en su temporada de novato en la categoría

#Jer	Equipo	Nombre	#Comp	TDs	Semana	Rival	Año	Categoría	Semestre	Tazón
07	Selección Juvenil-C CONADEIP	J. RAMOS	10	1	9	OEFA-V	2013	Juvenil C	Otoño	OEFA-CONADEIP

Más pases de touchdown en Tazones en su temporada de novato en la categoría

#Jer	Equipo	Nombre	#Comp	TDs	Año	Categoría	Semestre	Tazón
07	Selección Juvenil-C CONADEIP	J. RAMOS	10	1	2013	Juvenil C	Otoño	OEFA-CONADEIP

Más pases de touchdown en Tazones en su carrera

Mejía	#Jer	Equipo	Nombre	#Comp	TDs	Partidos	Años	Tazones
	16	Selección Juvenil-C CONADEIP	L. MEJÍA	12	1	2	2012-13	Estrellas,OEFA-CONADEIP
	07	Selección Juvenil-C CONADEIP	J. RAMOS	10	1	1	2013	OEFA-CONADEIP

Menos pases interceptados en un partido de Tazones

#Jer	Equipo	Nombre	#Int	Inter	Semana	Rival	Año	Categoría	Semestre	Tazón
16	Selección Juvenil-C CONADEIP	L. MEJÍA	10	0	9	OEFA-V	2013	Juvenil C	Otoño	OEFA-CONADEIP
03	Selección Juvenil-C CONADEIP	B. ARNÁIZ	3	0	9	OEFA-V	2013	Juvenil C	Otoño	OEFA-CONADEIP
04	Selección Varsity OEFA	C. MARRUFO	7	0	9	CONADEIP	2013	Juvenil C	Otoño	OEFA-CONADEIP
16	Selección Juvenil-B Norte	L. MEJÍA	5	0	7	SUR	2012	Juvenil B	Primavera	Estrellas
09	Selección Juvenil-B Sur	R. GONZÁLEZ	12	0	7	NORTE	2012	Juvenil B	Primavera	Estrellas
16	Selección Juvenil-B Sur	A. GARCÍA	19	0	7	NORTE	2012	Juvenil B	Primavera	Estrellas

Menos pases interceptados en un partido de Tazones en su temporada de novato en la categoría

#Jer	Equipo	Nombre	#Int	Inter	Semana	Rival	Año	Categoría	Semestre	Tazón
16	Selección Juvenil-B Norte	L. MEJÍA	5	0	7	SUR	2012	Juvenil B	Primavera	Estrellas
16	Selección Juvenil-B Sur	A. GARCÍA	19	0	7	NORTE	2012	Juvenil B	Primavera	Estrellas

Menos pases interceptados en Tazones en su temporada de novato en la categoría

#Jer	Equipo	Nombre	#Int	Inter	Año	Categoría	Semestre	Tazón
16	Selección Juvenil-B Norte	L. MEJÍA	5	0	2012	Juvenil B	Primavera	Estrellas

16	Selección Juvenil-B Sur	A. GARCÍA	19	0	2012	Juvenil B	Primavera	Estrellas

Menos pases interceptados en Tazones en su carrera (10 o más intentos de pase)

Mejía	#Jer	Equipo	Nombre	#Int	Inter	Partidos	Años	Tazones
	16	Selección Juvenil-C CONADEIP	L. MEJÍA	15	0	2	2012-13	Estrellas,OEFA-CONADEIP
	09	Selección Juvenil-B Sur	R. GONZÁLEZ	12	0	1	2012	Estrellas
	16	Selección Juvenil-B Sur	A. GARCÍA	19	0	1	2012	Estrellas
	07	Selección Juvenil-C CONADEIP	J. RAMOS	19	1	1	2013	OEFA-CONADEIP

Más pases interceptados en un partido de Tazones

#Jer	Equipo	Nombre	#Int	Inter	Semana	Rival	Año	Categoría	Semestre	Tazón
07	Selección Juvenil-C CONADEIP	J. RAMOS	19	1	9	OEFA-V	2013	Juvenil C	Otoño	OEFA-CONADEIP
18	Selección Juvenil-B Norte	A. DÍAZ	4	1	7	SUR	2012	Juvenil B	Primavera	Estrellas
27	Selección Juvenil-B Norte	F. MEJÍA	2	1	7	SUR	2012	Juvenil B	Primavera	Estrellas
11	Selección Varsity OEFA	A. MENDOZA	6	1	9	CONADEIP	2013	Juvenil C	Otoño	OEFA-CONADEIP

Más pases interceptados en un partido de Tazones en su temporada de novato en la categoría

#Jer	Equipo	Nombre	#Int	Inter	Semana	Rival	Año	Categoría	Semestre	Tazón
07	Selección Juvenil-C CONADEIP	J. RAMOS	19	1	9	OEFA-V	2013	Juvenil C	Otoño	OEFA-CONADEIP
27	Selección Juvenil-B Norte	F. MEJÍA	2	1	7	SUR	2012	Juvenil B	Primavera	Estrellas

Más pases interceptados en Tazones en su temporada de novato en la categoría

#Jer	Equipo	Nombre	#Int	Inter	Año	Categoría	Semestre	Tazón
07	Selección Juvenil-C CONADEIP	J. RAMOS	19	1	2013	Juvenil C	Otoño	OEFA-CONADEIP
27	Selección Juvenil-B Norte	F. MEJÍA	2	1	2012	Juvenil B	Primavera	Estrellas

Más pases interceptados en Tazones en su carrera

Ramos	#Jer	Equipo	Nombre	#Int	Inter	Partidos	Años	Tazones
	07	Selección Juvenil-C CONADEIP	J. RAMOS	19	1	1	2013	OEFA-CONADEIP
	18	Selección Juvenil-B Norte	A. DÍAZ	4	1	1	2012	Estrellas
	27	Selección Juvenil-B Norte	F. MEJÍA	2	1	1	2012	Estrellas
	11	Selección Varsity OEFA	A. MENDOZA	6	1	1	2013	OEFA-CONADEIP

Mayor porcentaje de pases interceptados en un partido de Tazones

#Jer	Equipo	Nombre	#Int	Inter	%PI	Semana	Rival	Año	Categoría	Semestre	Tazón
27	Selección Juvenil-B Norte	F. MEJÍA	2	1	50.00%	7	SUR	2012	Juvenil B	Primavera	Estrellas
18	Selección Juvenil-B Norte	A. DÍAZ	4	1	25.00%	7	SUR	2012	Juvenil B	Primavera	Estrellas
11	Selección Varsity OEFA	A. MENDOZA	6	1	16.67%	9	CONADEIP	2013	Juvenil C	Otoño	OEFA-CONADEIP
07	Selección Juvenil-C CONADEIP	J. RAMOS	19	1	5.26%	9	OEFA-V	2013	Juvenil C	Otoño	OEFA-CONADEIP

Mayor porcentaje de pases interceptados en un partido de Tazones en su temporada de novato en la categoría

#Jer	Equipo	Nombre	#Int	Inter	%PI	Semana	Rival	Año	Categoría	Semestre	Tazón
27	Selección Juvenil-B Norte	F. MEJÍA	2	1	50.00%	7	SUR	2012	Juvenil B	Primavera	Estrellas
07	Selección Juvenil-C CONADEIP	J. RAMOS	19	1	5.26%	9	OEFA-V	2013	Juvenil C	Otoño	OEFA-CONADEIP

Mayor porcentaje de pases interceptados en Tazones en su temporada de novato en la categoría

#Jer	Equipo	Nombre	#Int	Inter	%PI	Año	Categoría	Semestre	Tazón
27	Selección Juvenil-B Norte	F. MEJÍA	2	1	50.00%	2012	Juvenil B	Primavera	Estrellas
07	Selección Juvenil-C CONADEIP	J. RAMOS	19	1	5.26%	2013	Juvenil C	Otoño	OEFA-CONADEIP

Mayor porcentaje de pases interceptados en Tazones en su carrera

Mejía	#Jer	Equipo	Nombre	#Int	Inter	%PI	Partidos	Años	Tazones
	27	Selección Juvenil-B Norte	F. MEJÍA	2	1	50.00%	1	2012	Estrellas
	18	Selección Juvenil-B Norte	A. DÍAZ	4	1	25.00%	1	2012	Estrellas
	11	Selección Varsity OEFA	A. MENDOZA	6	1	16.67%	1	2013	OEFA-CONADEIP
	07	Selección Juvenil-C CONADEIP	J. RAMOS	19	1	5.26%	1	2013	OEFA-CONADEIP

Menor porcentaje de pases interceptados en un partido de Tazones

#Jer	Equipo	Nombre	#Int	Inter	%PI	Semana	Rival	Año	Categoría	Semestre	Tazón
16	Selección Juvenil-C CONADEIP	L. MEJÍA	10	0	0.00%	9	OEFA-V	2013	Juvenil C	Otoño	OEFA-CONADEIP
03	Selección Juvenil-C CONADEIP	B. ARNÁIZ	3	0	0.00%	9	OEFA-V	2013	Juvenil C	Otoño	OEFA-CONADEIP
04	Selección Varsity OEFA	C. MARRUFO	7	0	0.00%	9	CONADEIP	2013	Juvenil C	Otoño	OEFA-CONADEIP
16	Selección Juvenil-B Norte	L. MEJÍA	5	0	0.00%	7	SUR	2012	Juvenil B	Primavera	Estrellas

09	Selección Juvenil-B Sur	R. GONZÁLEZ	12	0	0.00%	7	NORTE	2012	Juvenil B	Primavera	Estrellas
16	Selección Juvenil-B Sur	A. GARCÍA	19	0	0.00%	7	NORTE	2012	Juvenil B	Primavera	Estrellas

Menor porcentaje de pases interceptados en un partido de Tazones en su temporada de novato en la categoría

#Jer	Equipo	Nombre	#Int	Inter	%PI	Semana	Rival	Año	Categoría	Semestre	Tazón
16	Selección Juvenil-B Norte	L. MEJÍA	5	0	0.00%	7	SUR	2012	Juvenil B	Primavera	Estrellas
16	Selección Juvenil-B Sur	A. GARCÍA	19	0	0.00%	7	NORTE	2012	Juvenil B	Primavera	Estrellas

Menor porcentaje de pases interceptados en Tazones en su temporada de novato en la categoría (10 o más intentos de pase)

#Jer	Equipo	Nombre	#Int	Inter	%PI	Año	Categoría	Semestre	Tazón
16	Selección Juvenil-B Sur	A. GARCÍA	19	0	0.00%	2012	Juvenil B	Primavera	Estrellas
07	Selección Juvenil-C CONADEIP	J. RAMOS	19	1	5.26%	2013	Juvenil C	Otoño	OEFA-CONADEIP

Menor porcentaje de pases interceptados en Tazones en su carrera (10 o más intentos de pase)

Mejía	#Jer	Equipo	Nombre	#Int	Inter	%PI	Años	Tazones
	16	Selección Juvenil-C CONADEIP	L. MEJÍA	15	0	0.00%	2012-13	Estrellas,OEFA-CONADEIP
	09	Selección Juvenil-B Sur	R. GONZÁLEZ	12	0	0.00%	2012	Estrellas
	16	Selección Juvenil-B Sur	A. GARCÍA	19	0	0.00%	2012	Estrellas
	07	Selección Juvenil-C CONADEIP	J. RAMOS	19	1	5.26%	2013	OEFA-CONADEIP

Mayor eficiencia en un partido de Tazones (10 o más intentos de pase)

#Jer	Equipo	Nombre	#Int	Efic	Semana	Rival	Año	Categoría	Semestre	Tazón
16	Selección Juvenil-C CONADEIP	L. MEJÍA	10	171.80	9	OEFA-V	2013	Juvenil C	Otoño	OEFA-CONADEIP
07	Selección Juvenil-C CONADEIP	J. RAMOS	19	86.44	9	OEFA-V	2013	Juvenil C	Otoño	OEFA-CONADEIP
16	Selección Juvenil-B Sur	A. GARCÍA	19	66.42	7	NORTE	2012	Juvenil B	Primavera	Estrellas
09	Selección Juvenil-B Sur	R. GONZÁLEZ	12	46.00	7	NORTE	2012	Juvenil B	Primavera	Estrellas

Mayor eficiencia en un partido de Tazones en su temporada de novato en la categoría (5o más intentos de pase)

#Jer	Equipo	Nombre	#Int	Efic	Semana	Rival	Año	Categoría	Semestre	Tazón
16	Selección Juvenil-B Norte	L. MEJÍA	5	165.68	7	SUR	2012	Juvenil B	Primavera	Estrellas
07	Selección Juvenil-C CONADEIP	J. RAMOS	19	86.44	9	OEFA-V	2013	Juvenil C	Otoño	OEFA-CONADEIP
16	Selección Juvenil-B Sur	A. GARCÍA	19	66.42	7	NORTE	2012	Juvenil B	Primavera	Estrellas

Mayor eficiencia en Tazones en su temporada de novato en la categoría (5 o más intentos de pase)

#Jer	Equipo	Nombre	#Int	Efic	Año	Categoría	Semestre	Tazón
16	Selección Juvenil-B Norte	L. MEJÍA	5	165.68	2012	Juvenil B	Primavera	Estrellas
07	Selección Juvenil-C CONADEIP	J. RAMOS	19	86.44	2013	Juvenil C	Otoño	OEFA-CONADEIP
16	Selección Juvenil-B Sur	A. GARCÍA	19	66.42	2012	Juvenil B	Primavera	Estrellas

Mayor eficiencia en Tazones en su carrera (10 o más intentos de pase)

Mejía	#Jer	Equipo	Nombre	#Int	Efic	Partidos	Años	Tazones
	16	Selección Juvenil-C CONADEIP	L. MEJÍA	15	169.76	2	2012-13	Estrellas,OEFA-CONADEIP
	07	Selección Juvenil-C CONADEIP	J. RAMOS	19	86.44	1	2013	OEFA-CONADEIP
	16	Selección Juvenil-B Sur	A. GARCÍA	19	66.42	1	2012	Estrellas
	09	Selección Juvenil-B Sur	R. GONZÁLEZ	12	46.00	1	2012	Estrellas

Mayor promedio de yardas ganadas por juego en Tazones en su carrera (2 o más Tazones jugados)

Mejía	#Jer	Equipo	Nombre	#Comp	Yardas	PYGJ	Partidos	Años	Tazones
	16	Selección Juvenil-C CONADEIP	L. MEJÍA	12	121	60.50	2	2012-13	Estrellas,OEFA-CONADEIP

Más capturas en contra en un partido de Tazones

#Jer	Equipo	Nombre	Cap	Semana	Rival	Año	Categoría	Semestre	Tazón
16	Selección Juvenil-C CONADEIP	L. MEJÍA	2	9	OEFA-V	2013	Juvenil C	Otoño	OEFA-CONADEIP
07	Selección Juvenil-C CONADEIP	J. RAMOS	2	9	OEFA-V	2013	Juvenil C	Otoño	OEFA-CONADEIP
09	Selección Juvenil-B Sur	R. GONZÁLEZ	1	7	NORTE	2012	Juvenil B	Primavera	Estrellas

Más capturas en contra en un partido de Tazones en su temporada de novato en la categoría

#Jer	Equipo	Nombre	Cap	Semana	Rival	Año	Categoría	Semestre	Tazón
07	Selección Juvenil-C CONADEIP	J. RAMOS	2	9	OEFA-V	2013	Juvenil C	Otoño	OEFA-CONADEIP

Más capturas en contra en Tazones en su temporada de novato en la categoría

#Jer	Equipo	Nombre	Cap	Año	Categoría	Semestre	Tazón
07	Selección Juvenil-C CONADEIP	J. RAMOS	2	2013	Juvenil C	Otoño	OEFA-CONADEIP

Más capturas en contra en Tazones en su carrera

Ramos	#Jer	Equipo	Nombre	Cap	Partidos	Años	Tazones
	07	Selección Juvenil-C CONADEIP	J. RAMOS	2	1	2013	OEFA-CONADEIP
	16	Selección Juvenil-C CONADEIP	L. MEJÍA	2	2	2012-13	Estrellas,OEFA-CONADEIP
	09	Selección Juvenil-B Sur	R. GONZÁLEZ	1	1	2012	Estrellas

Menos capturas en contra en Tazones en su temporada de novato en la categoría

#Jer	Equipo	Nombre	Cap	Año	Categoría	Semestre	Tazón
16	Selección Juvenil-B Norte	L. MEJÍA	0	2012	Juvenil B	Primavera	Estrellas
16	Selección Juvenil-B Sur	A. GARCÍA	0	2012	Juvenil B	Primavera	Estrellas
27	Selección Juvenil-B Norte	F. MEJÍA	0	2012	Juvenil B	Primavera	Estrellas

Menos capturas en contra en Tazones en su carrera (5 o más intentos de pases)

García	#Jer	Equipo	Nombre	#Int	Cap	Partidos	Años	Tazones
	16	Selección Juvenil-B Sur	A. GARCÍA	19	0	1	2012	Estrellas
	11	Selección Varsity OEFA	A. MENDOZA	6	0	1	2013	OEFA-CONADEIP
	04	Selección Varsity OEFA	C. MARRUFO	7	0	1	2013	OEFA-CONADEIP
	09	Selección Juvenil-B Sur	R. GONZÁLEZ	12	1	1	2012	Estrellas
	07	Selección Juvenil-C CONADEIP	J. RAMOS	19	2	1	2013	OEFA-CONADEIP
	16	Selección Juvenil-C CONADEIP	L. MEJÍA	15	2	2	2012-13	Estrellas,OEFA-CONADEIP

Intercepciones

Número de Intercepciones

Más temporadas encabezando a la categoría con más intercepciones logradas

#Jer	Equipo	Nombre	Temps	Categoría	Semestre	Año	JJ
32	Borregos Salvajes I.T.E.S.M.-C. Estado de México	M. GARCÍA	2	Juvenil	Primavera	2015-16	5,3

26 jugadores con una temporada encabezando a la categoría con más intercepciones logradas

Más intercepciones logradas en un partido de temporada regular

#Jer	Equipo	Nombre	Int	Semana	Rival	Año	Categoría	Semestre
01	Toros U.-Estudios Avanzados de Aguascalientes	M. SÁNCHEZ	3	3	ASF	2013	Juvenil C	Otoño
19	Borregos Salvajes I.T.E.S.M.-C. Guadalajara	A. OSORNO	3	6	LEON	2016	Juvenil	Primavera
2	Borregos Salvajes I.T.E.S.M.-C. Santa Fe	E. FAUSTI	3	1	HUMANISTA	2018	Juvenil	Primavera
21	Borregos Salvajes I.T.E.S.M.-C. Estado de México	S. GUTIÉRREZ	3	6	TOL	2019	Juvenil	Primavera

63 jugadores con 2 intercepciones logradas en un partido de temporada regular

Más intercepciones logradas en una temporada en la categoría

#Jer	Equipo	Nombre	Int	Categoría	Semestre	Año	JJ
21	Borregos Salvajes I.T.E.S.M.-C. Estado de México	S. GUTIÉRREZ	7	Juvenil	Primavera	2019	6
28	Borregos Salvajes I.T.E.S.M.-Prepa Tec Monterrey	J. RUÍZ	5	Juvenil C	Primavera	2011	5
32	Borregos Salvajes I.T.E.S.M.-C. Estado de México	M. GARCÍA	5	Juvenil	Primavera	2016	3
30	Borregos Salvajes I.T.E.S.M.-C. Querétaro	S. ÁLVAREZ	5	Juvenil C	Primavera	2011	5
25	Halcones U.-Interamericana de Puebla	F. MEDINA	5	Juvenil	Primavera	2020	6
10	Osos Peleadores American School Foundation	J. THOMPSON	4	Juvenil B	Primavera	2012	6
6	Osos Peleadores American School Foundation	G. MCELVEIN	4	Juvenil C	Otoño	2012	5
16	Borregos Salvajes I.T.E.S.M.-C. Querétaro	B. MIJARES	4	Juvenil C	Otoño	2011	4
5	Osos Peleadores American School Foundation	S. TILLERY	4	Juvenil C	Otoño	2011	4
14	Borregos Salvajes I.T.E.S.M.-C. Toluca	R. BRITO	4	Juvenil C	Primavera	2012	5
10	Borregos Salvajes I.T.E.S.M.-C. Querétaro	A. MIRANDA	4	Juvenil B	Primavera	2012	6
32	Borregos Salvajes I.T.E.S.M.-C. Estado de México	M. GARCÍA	4	Juvenil	Primavera	2015	5
8	Tigres Blancos U.-Madero Puebla	D. PALACIOS	4	Juvenil C	Otoño	2011	3
6	Borregos Salvajes I.T.E.S.M.-C. Laguna	L. HERNÁNDEZ	4	Juvenil	Primavera	2019	6
3	Borregos Salvajes I.T.E.S.M.-C. Estado de México	A. TAPIA	4	Juvenil	Primavera	2020	6

RECORDS DE LA CATEGORÍA JUVENIL

Líderes Anuales en más intercepciones logradas en una temporada en la categoría

#Jer	Equipo	Nombre	Int	Categoría	Semestre	Año	JJ
28	Borregos Salvajes I.T.E.S.M.-Prepa Tec Monterrey	J. RUÍZ	5	Juvenil C	Primavera	2011	5
30	Borregos Salvajes I.T.E.S.M.-C. Querétaro	S. ÁLVAREZ	5	Juvenil C	Primavera	2011	5
16	Borregos Salvajes I.T.E.S.M.-C. Querétaro	B. MIJARES	4	Juvenil C	Otoño	2011	4
5	Osos Peleadores American School Foundation	S. TILLERY	4	Juvenil C	Otoño	2011	4
8	Tigres Blancos U.-Madero Puebla	D. PALACIOS	4	Juvenil C	Otoño	2011	3
10	Osos Peleadores American School Foundation	J. THOMPSON	4	Juvenil B	Primavera	2012	6
10	Borregos Salvajes I.T.E.S.M.-C. Querétaro	A. MIRANDA	4	Juvenil B	Primavera	2012	6
14	Borregos Salvajes I.T.E.S.M.-C. Toluca	R. BRITO	4	Juvenil C	Primavera	2012	5
6	Osos Peleadores American School Foundation	G. MCELVEIN	4	Juvenil C	Otoño	2012	5
01	Toros U.-Estudios Avanzados de Aguascalientes	M. SÁNCHEZ	3	Juvenil C	Otoño	2013	1
17	Borregos Salvajes I.T.E.S.M.-C. Santa Fe	G. SÁNCHEZ	3	Juvenil C	Otoño	2013	6
06	Borregos Salvajes I.T.E.S.M.-C. Irapuato	L. PACHECO	3	Juvenil C	Otoño	2013	5
21	Tigres Blancos U.-Madero Puebla	A. ROJAS	3	Juvenil C	Otoño	2013	5
14	Borregos Salvajes I.T.E.S.M.-C. Tampico	J. ARIAS	3	Juvenil C	Otoño	2013	6
27	Borregos Salvajes I.T.E.S.M.-C. Querétaro	J. SUÁREZ	3	Juvenil B	Primavera	2014	5
32	Borregos Salvajes I.T.E.S.M.-C. Estado de México	M. GARCÍA	4	Juvenil	Primavera	2015	5
32	Borregos Salvajes I.T.E.S.M.-C. Estado de México	M. GARCÍA	5	Juvenil	Primavera	2016	3
2	Borregos Salvajes I.T.E.S.M.-C. Querétaro	D. MORENO	3	Juvenil	Primavera	2017	5
28	Tigres Blancos U.-Madero Puebla	Ó. RANGEL	3	Juvenil	Primavera	2017	6
16	Halcones U.-Interamericana de Puebla	S. PALACIOS	3	Juvenil	Primavera	2017	5
10	Borregos Salvajes I.T.E.S.M.-C. Santa Fe	N. MIER	3	Juvenil	Primavera	2017	6
28	Borregos Salvajes I.T.E.S.M.-C. Toluca	E. ÁLVAREZ	3	Juvenil	Primavera	2017	6
2	Borregos Salvajes I.T.E.S.M.-C. Santa Fe	E. FAUSTI	3	Juvenil	Primavera	2018	5
21	Borregos Salvajes I.T.E.S.M.-C. Estado de México	S. GUTIÉRREZ	7	Juvenil	Primavera	2019	6
25	Halcones U.-Interamericana de Puebla	F. MEDINA	5	Juvenil	Primavera	2020	6
40	Zorros C.E.T.Y.S.-C. Mexicali	F. GÓMEZ	3	Juvenil	Primavera	2022	5
14	Zorros C.E.T.Y.S.-C. Tijuana	V. GAXIOLA	3	Juvenil	Primavera	2022	6
7	Guerreros Colegio de Bachilleres de Chihuahua	J. PÉREZ	3	Juvenil	Primavera	2022	5

Más intercepciones logradas en un partido de temporada regular en su temporada de novato en la categoría

#Jer	Equipo	Nombre	Int	Semana	Rival	Año	Categoría	Semestre
01	Toros U.-Estudios Avanzados de Aguascalientes	M. SÁNCHEZ	3	3	ASF	2013	Juvenil C	Otoño

31 jugadores con 2 intercepciones logradas en un partido de temporada regular en su temporada de novato en la categoría

Más intercepciones logradas en su temporada de novato en la categoría

#Jer	Equipo	Nombre	Int	Categoría	Semestre	Año	JJ
30	Borregos Salvajes I.T.E.S.M.-C. Querétaro	S. ÁLVAREZ	5	Juvenil C	Primavera	2011	5
10	Osos Peleadores American School Foundation	J. THOMPSON	4	Juvenil B	Primavera	2012	6
16	Borregos Salvajes I.T.E.S.M.-C. Querétaro	B. MIJARES	4	Juvenil C	Otoño	2011	4
14	Borregos Salvajes I.T.E.S.M.-C. Toluca	R. BRITO	4	Juvenil C	Primavera	2012	5
10	Borregos Salvajes I.T.E.S.M.-C. Querétaro	A. MIRANDA	4	Juvenil B	Primavera	2012	6
32	Borregos Salvajes I.T.E.S.M.-C. Estado de México	M. GARCÍA	4	Juvenil	Primavera	2015	5
6	Borregos Salvajes I.T.E.S.M.-C. Laguna	L. HERNÁNDEZ	4	Juvenil	Primavera	2019	6
3	Borregos Salvajes I.T.E.S.M.-C. Estado de México	A. TAPIA	4	Juvenil	Primavera	2020	6

Más intercepciones logradas en su carrera

García	#Jer	Equipo	Nombre	Int	Años	JJ
	32	Borregos Salvajes I.T.E.S.M.-C. Estado de México	M. GARCÍA	9	2015-16	8
	28	Tigres Blancos U.-Madero Puebla	Ó. RANGEL	7	2016-18	9
	10	Borregos Salvajes I.T.E.S.M.-C. Santa Fe	N. MIER	7	2015-17	12
	21	Borregos Salvajes I.T.E.S.M.-C. Estado de México	S. GUTIÉRREZ	7	2019	6
	25	Halcones U.-Interamericana de Puebla	F. MEDINA	7	2019-20	12

RECORDS DE LA CATEGORÍA JUVENIL

Yardas Ganadas

Más temporadas encabezando a la categoría con más yardas ganadas por intercepción lograda

#Jer	Equipo	Nombre	Temps	Categoría	Semestre	Año	JJ
5	Borregos Salvajes I.T.E.S.M.-C. Toluca	Á. FUENTES	1	Juvenil C	Primavera	2011	6
16	Borregos Salvajes I.T.E.S.M.-C. Querétaro	B. MIJARES	1	Juvenil C	Otoño	2011	4
10	Osos Peleadores American School Foundation	J. THOMPSON	1	Juvenil B	Primavera	2012	6
14	Borregos Salvajes I.T.E.S.M.-C. Toluca	R. BRITO	1	Juvenil C	Primavera	2012	5
6	Osos Peleadores American School Foundation	G. MCELVEIN	1	Juvenil C	Otoño	2012	5
25	Tigres Blancos U.-Madero Puebla	A. RODRÍGUEZ	1	Juvenil C	Otoño	2013	6
03	Borregos Salvajes I.T.E.S.M.-C. Irapuato	F. MEJÍA	1	Juvenil B	Primavera	2014	5
33	Borregos Salvajes I.T.E.S.M.-Prepa Tec Monterrey	R. CUEVA	1	Juvenil	Primavera	2015	4
17	Borregos Salvajes I.T.E.S.M.-C. Saltillo	J. MENDOZA	1	Juvenil	Primavera	2016	2
1	Borregos Salvajes I.T.E.S.M.-C. Irapuato	L. ESPINOSA	1	Juvenil	Primavera	2017	6
4	Mandriles Colegio Stratford de Cuautla	Y. ANDREW	1	Juvenil	Primavera	2017	6
28	Rinos U.-Dinamo de América	K. AVELAR	1	Juvenil	Primavera	2018	4
25	Halcones U.-Interamericana de Puebla	F. MEDINA	1	Juvenil	Primavera	2019	6
7	Borregos Salvajes I.T.E.S.M.-C. Toluca	E. VELÁZQUEZ	1	Juvenil	Primavera	2020	6
80	Zorros C.E.T.Y.S.-C. Ensenada	J. RUÍZ	1	Juvenil	Primavera	2022	5

Más yardas ganadas por intercepción en un partido de temporada regular

#Jer	Equipo	Nombre	Int	Yardas	Semana	Rival	Año	Categoría	Semestre
17	Borregos Salvajes I.T.E.S.M.-C. Saltillo	J. MENDOZA	2	129	2	TAM	2016	Juvenil	Primavera
10	Osos Peleadores American School Foundation	J. THOMPSON	2	110	4	UNINTER	2012	Juvenil B	Primavera
80	Zorros C.E.T.Y.S.-C. Ensenada	J. RUÍZ	1	98	3	CETYS MXL	2022	Juvenil	Primavera
25	Tigres Blancos U.-Madero Puebla	A. RODRÍGUEZ	1	97	6	ASF	2013	Juvenil C	Otoño
2	Borregos Salvajes I.T.E.S.M.-C. Tampico	A. ROMERO	1	97	4	LEON	2016	Juvenil	Primavera

Más yardas ganadas por intercepción en una temporada en la categoría

#Jer	Equipo	Nombre	Int	Yardas	Categoría	Semestre	Año	JJ
10	Osos Peleadores American School Foundation	J. THOMPSON	4	140	Juvenil B	Primavera	2012	6
6	Osos Peleadores American School Foundation	G. MCELVEIN	4	139	Juvenil C	Otoño	2012	5
17	Borregos Salvajes I.T.E.S.M.-C. Saltillo	J. MENDOZA	3	129	Juvenil	Primavera	2016	2
7	Borregos Salvajes I.T.E.S.M.-C. Toluca	E. VELÁZQUEZ	2	122	Juvenil	Primavera	2020	6
25	Tigres Blancos U.-Madero Puebla	A. RODRÍGUEZ	2	117	Juvenil C	Otoño	2013	6

Líderes Anuales en más yardas ganadas por intercepción en una temporada en la categoría

#Jer	Equipo	Nombre	Int	Yardas	Categoría	Semestre	Año	JJ
5	Borregos Salvajes I.T.E.S.M.-C. Toluca	Á. FUENTES	1	105	Juvenil C	Primavera	2011	6
16	Borregos Salvajes I.T.E.S.M.-C. Querétaro	B. MIJARES	4	95	Juvenil C	Otoño	2011	4
10	Osos Peleadores American School Foundation	J. THOMPSON	4	140	Juvenil B	Primavera	2012	6
14	Borregos Salvajes I.T.E.S.M.-C. Toluca	R. BRITO	4	61	Juvenil C	Primavera	2012	5
6	Osos Peleadores American School Foundation	G. MCELVEIN	4	139	Juvenil C	Otoño	2012	5
25	Tigres Blancos U.-Madero Puebla	A. RODRÍGUEZ	2	117	Juvenil C	Otoño	2013	6
03	Borregos Salvajes I.T.E.S.M.-C. Irapuato	F. MEJÍA	2	78	Juvenil B	Primavera	2014	5
33	Borregos Salvajes I.T.E.S.M.-Prepa Tec Monterrey	R. CUEVA	2	83	Juvenil	Primavera	2015	4
17	Borregos Salvajes I.T.E.S.M.-C. Saltillo	J. MENDOZA	3	129	Juvenil	Primavera	2016	2
1	Borregos Salvajes I.T.E.S.M.-C. Irapuato	L. ESPINOSA	1	65	Juvenil	Primavera	2017	6
4	Mandriles Colegio Stratford de Cuautla	Y. ANDREW	2	65	Juvenil	Primavera	2017	6
28	Rinos U.-Dinamo de América	K. AVELAR	1	85	Juvenil	Primavera	2018	4
25	Halcones U.-Interamericana de Puebla	F. MEDINA	2	110	Juvenil	Primavera	2019	6
7	Borregos Salvajes I.T.E.S.M.-C. Toluca	E. VELÁZQUEZ	2	122	Juvenil	Primavera	2020	6
80	Zorros C.E.T.Y.S.-C. Ensenada	J. RUÍZ	1	98	Juvenil	Primavera	2022	5

Más yardas ganadas por intercepción en un partido de temporada regular en su temporada de novato en la categoría

#Jer	Equipo	Nombre	Int	Yardas	Semana	Rival	Año	Categoría	Semestre
17	Borregos Salvajes I.T.E.S.M.-C. Saltillo	J. MENDOZA	2	129	2	TAM	2016	Juvenil	Primavera
10	Osos Peleadores American School Foundation	J. THOMPSON	2	110	4	UNINTER	2012	Juvenil B	Primavera
25	Tigres Blancos U.-Madero Puebla	A. RODRÍGUEZ	1	97	6	ASF	2013	Juvenil C	Otoño
2	Borregos Salvajes I.T.E.S.M.-C. Tampico	A. ROMERO	1	97	4	LEON	2016	Juvenil	Primavera

9	Águilas U.A.-Chihuahua	F. MATA	1	67	6	SAL	2016	Juvenil	Primavera

Más yardas ganadas por intercepción en su temporada de novato en la categoría

#Jer	Equipo	Nombre	Int	Yardas	Categoría	Semestre	Año	JJ
10	Osos Peleadores American School Foundation	J. THOMPSON	4	140	Juvenil B	Primavera	2012	6
17	Borregos Salvajes I.T.E.S.M.-C. Saltillo	J. MENDOZA	3	129	Juvenil	Primavera	2016	2
25	Tigres Blancos U.-Madero Puebla	A. RODRÍGUEZ	2	117	Juvenil C	Otoño	2013	6
2	Borregos Salvajes I.T.E.S.M.-C. Tampico	A. ROMERO	1	97	Juvenil	Primavera	2016	1
16	Borregos Salvajes I.T.E.S.M.-C. Querétaro	B. MIJARES	4	95	Juvenil C	Otoño	2011	4

Más yardas ganadas por intercepción en su carrera

Medina	#Jer	Equipo	Nombre	Int	Yardas	Años	JJ
	25	Halcones U.-Interamericana de Puebla	F. MEDINA	7	148	2019-20	12
	6	Osos Peleadores American School Foundation	G. MCELVEIN	5	141	2012	7
	10	Osos Peleadores American School Foundation	J. THOMPSON	4	140	2012	6
	25	Tigres Blancos U.-Madero Puebla	A. RODRÍGUEZ	4	134	3	13
	17	Borregos Salvajes I.T.E.S.M.-C. Saltillo	J. MENDOZA	3	129	2016	2

Promedio de Yardas Ganadas por Intercepción

Más temporadas encabezando a la categoría en mayor promedio de yardas ganadas por intercepción (2 o más intercepciones)

#Jer	Equipo	Nombre	Temps	Categoría	Semestre	Año	JJ
96	Borregos Salvajes I.T.E.S.M.-C. Querétaro	R. MAR	1	Juvenil C	Primavera	2011	2
16	Borregos Salvajes I.T.E.S.M.-C. Querétaro	B. MIJARES	1	Juvenil C	Otoño	2011	4
10	Osos Peleadores American School Foundation	J. THOMPSON	1	Juvenil B	Primavera	2012	6
25	Borregos Salvajes I.T.E.S.M.-C. Toluca	A. ALBORES	1	Juvenil C	Primavera	2012	3
6	Osos Peleadores American School Foundation	G. MCELVEIN	1	Juvenil C	Otoño	2012	5
25	Tigres Blancos U.-Madero Puebla	A. RODRÍGUEZ	1	Juvenil C	Otoño	2013	6
03	Borregos Salvajes I.T.E.S.M.-C. Irapuato	F. MEJÍA	1	Juvenil B	Primavera	2014	5
33	Borregos Salvajes I.T.E.S.M.-Prepa Tec Monterrey	R. CUEVA	1	Juvenil	Primavera	2015	4
17	Borregos Salvajes I.T.E.S.M.-C. Saltillo	J. MENDOZA	1	Juvenil	Primavera	2016	2
4	Mandriles Colegio Stratford de Cuautla	Y. ANDREW	1	Juvenil	Primavera	2017	6
7	Borregos Salvajes I.T.E.S.M.-C. Irapuato	D. RANGEL	1	Juvenil	Primavera	2018	5
3	Borregos Salvajes I.T.E.S.M.-C. Querétaro	J. ROBLES	1	Juvenil	Primavera	2018	5
25	Halcones U.-Interamericana de Puebla	F. MEDINA	1	Juvenil	Primavera	2019	6
7	Borregos Salvajes I.T.E.S.M.-C. Toluca	E. VELÁZQUEZ	1	Juvenil	Primavera	2020	6
40	Zorros C.E.T.Y.S.-C. Mexicali	F. GÓMEZ	1	Juvenil	Primavera	2022	5

Mayor promedio de yardas ganadas por intercepción en un partido de temporada regular (2 o más intercepciones)

#Jer	Equipo	Nombre	Int	Yardas	PYGI	Semana	Rival	Año	Categoría	Semestre
17	Borregos Salvajes I.T.E.S.M.-C. Saltillo	J. MENDOZA	2	129	64.50	2	TAM	2016	Juvenil	Primavera
10	Osos Peleadores American School Foundation	J. THOMPSON	2	110	55.00	4	UNINTER	2012	Juvenil B	Primavera
15	Borregos Salvajes I.T.E.S.M.-C. Ciudad de México	R. GAXIOLA	2	89	44.50	2	UNINTER	2016	Juvenil	Primavera
24	Borregos Salvajes I.T.E.S.M.-C. Toluca	I. SOLÍS	2	63	31.50	1	CCM	2016	Juvenil	Primavera
06	Osos Peleadores American School Foundation	G. MCELVEIN	2	57	28.50	1	IRA	2012	Juvenil C	Otoño

Mayor promedio de yardas ganadas por intercepción en una temporada en la categoría (2 o más intercepciones)

#Jer	Equipo	Nombre	Int	Yardas	PYGI	Categoría	Semestre	Año	JJ
7	Borregos Salvajes I.T.E.S.M.-C. Toluca	E. VELÁZQUEZ	2	122	61.00	Juvenil	Primavera	2020	6
25	Tigres Blancos U.-Madero Puebla	A. RODRÍGUEZ	2	117	58.50	Juvenil C	Otoño	2013	6
25	Halcones U.-Interamericana de Puebla	F. MEDINA	2	110	55.00	Juvenil	Primavera	2019	6
17	Borregos Salvajes I.T.E.S.M.-C. Saltillo	J. MENDOZA	3	129	43.00	Juvenil	Primavera	2016	2
33	Borregos Salvajes I.T.E.S.M.-Prepa Tec Monterrey	R. CUEVA	2	83	41.50	Juvenil	Primavera	2015	4

Líderes Anuales en mayor promedio de yardas ganadas por intercepción en una temporada en la categoría (2 o más intercepciones)

#Jer	Equipo	Nombre	Int	Yardas	PYGI	Categoría	Semestre	Año	JJ
96	Borregos Salvajes I.T.E.S.M.-C. Querétaro	R. MAR	2	45	22.50	Juvenil C	Primavera	2011	2
16	Borregos Salvajes I.T.E.S.M.-C. Querétaro	B. MIJARES	4	95	23.75	Juvenil C	Otoño	2011	4
10	Osos Peleadores American School Foundation	J. THOMPSON	4	140	35.00	Juvenil B	Primavera	2012	6
25	Borregos Salvajes I.T.E.S.M.-C. Toluca	A. ALBORES	2	46	23.00	Juvenil C	Primavera	2012	3
6	Osos Peleadores American School Foundation	G. MCELVEIN	4	139	34.75	Juvenil C	Otoño	2012	5

25	Tigres Blancos U.-Madero Puebla	A. RODRÍGUEZ	2	117	58.50	Juvenil C	Otoño	2013	6
03	Borregos Salvajes I.T.E.S.M.-C. Irapuato	F. MEJÍA	2	78	39.00	Juvenil B	Primavera	2014	5
33	Borregos Salvajes I.T.E.S.M.-Prepa Tec Monterrey	R. CUEVA	2	83	41.50	Juvenil	Primavera	2015	4
17	Borregos Salvajes I.T.E.S.M.-C. Saltillo	J. MENDOZA	3	129	43.00	Juvenil	Primavera	2016	2
4	Mandriles Colegio Stratford de Cuautla	Y. ANDREW	2	65	32.50	Juvenil	Primavera	2017	6
7	Borregos Salvajes I.T.E.S.M.-C. Irapuato	D. RANGEL	2	30	15.00	Juvenil	Primavera	2018	5
3	Borregos Salvajes I.T.E.S.M.-C. Querétaro	J. ROBLES	2	30	15.00	Juvenil	Primavera	2018	5
25	Halcones U.-Interamericana de Puebla	F. MEDINA	2	110	55.00	Juvenil	Primavera	2019	6
7	Borregos Salvajes I.T.E.S.M.-C. Toluca	E. VELÁZQUEZ	2	122	61.00	Juvenil	Primavera	2020	6
40	Zorros C.E.T.Y.S.-C. Mexicali	F. GÓMEZ	3	78	26.00	Juvenil	Primavera	2022	5

Mayor promedio de yardas ganadas por intercepción en un partido de temporada regular en su temporada de novato en la categoría (2 o más intercepciones)

#Jer	Equipo	Nombre	Int	Yardas	PYGI	Semana	Rival	Año	Categoría	Semestre
17	Borregos Salvajes I.T.E.S.M.-C. Saltillo	J. MENDOZA	2	129	64.50	2	TAM	2016	Juvenil	Primavera
10	Osos Peleadores American School Foundation	J. THOMPSON	2	110	55.00	4	UNINTER	2012	Juvenil B	Primavera
24	Borregos Salvajes I.T.E.S.M.-C. Toluca	I. SOLÍS	2	63	31.50	1	CCM	2016	Juvenil	Primavera
06	Borregos Salvajes I.T.E.S.M.-Prepa Tec Monterrey	L. MORALES	2	47	23.50	4	IRA	2014	Juvenil B	Primavera
33	Tigres Blancos U.-Madero Puebla	C. APREZA	2	40	20.00	2	STRATFORD	2020	Juvenil	Primavera

Mayor promedio de yardas ganadas por intercepción en su temporada de novato en la categoría (2 o más intercepciones)

#Jer	Equipo	Nombre	Int	Yardas	PYGI	Categoría	Semestre	Año	JJ
25	Tigres Blancos U.-Madero Puebla	A. RODRÍGUEZ	2	117	58.50	Juvenil C	Otoño	2013	6
17	Borregos Salvajes I.T.E.S.M.-C. Saltillo	J. MENDOZA	3	129	43.00	Juvenil	Primavera	2016	2
10	Osos Peleadores American School Foundation	J. THOMPSON	4	140	35.00	Juvenil B	Primavera	2012	6
4	Mandriles Colegio Stratford de Cuautla	Y. ANDREW	2	65	32.50	Juvenil	Primavera	2017	6
16	Borregos Salvajes I.T.E.S.M.-C. Irapuato	D. RANGEL	2	55	27.50	Juvenil	Primavera	2017	6

Mayor promedio de yardas ganadas por intercepción en su carrera (5 o más intercepciones)

McElvein	#Jer	Equipo	Nombre	Int	Yardas	PYGI	Año	JJ
	6	Osos Peleadores American School Foundation	G. MCELVEIN	5	141	28.20	2012	7
	25	Halcones U.-Interamericana de Puebla	F. MEDINA	7	148	21.14	2019-20	12
	28	Borregos Salvajes I.T.E.S.M.-Prepa Tec Monterrey	J. RUÍZ	5	96	19.20	2011	5
	14	Borregos Salvajes I.T.E.S.M.-C. Tampico	J. ARIAS	5	74	14.80	2012-13, 15	15
	24	Borregos Salvajes I.T.E.S.M.-C. Querétaro	J. SUÁREZ	6	81	13.50	2014-16	11

Touchdowns

Más temporadas encabezando a la categoría en más touchdowns anotados por intercepción lograda

#Jer	Equipo	Nombre	Temps	Categoría	Semestre	Año	JJ
22	Osos Peleadores American School Foundation	G. MCELVEIN	2	Juvenil B, Juvenil C	Primavera, Otoño	2012	2,5

37 jugadores con una temporada encabezando a la categoría en más touchdowns anotados por intercepción lograda

Más touchdowns anotados por intercepciones logradas en un partido de temporada regular

#Jer	Equipo	Nombre	Int	TDs	Semana	Rival	Año	Categoría	Semestre
17	Borregos Salvajes I.T.E.S.M.-C. Saltillo	J. MENDOZA	2	2	2	TAM	2016	Juvenil	Primavera
24	Borregos Salvajes I.T.E.S.M.-C. Toluca	I. SOLÍS	2	2	1	CCM	2016	Juvenil	Primavera

54 jugadores con un touchdown anotado en un partido de temporada regular

Más touchdowns anotados por intercepción lograda en una temporada en la categoría

#Jer	Equipo	Nombre	Int	TDs	Categoría	Semestre	Año	JJ
17	Borregos Salvajes I.T.E.S.M.-C. Saltillo	J. MENDOZA	2	2	Juvenil	Primavera	2016	2
24	Borregos Salvajes I.T.E.S.M.-C. Toluca	I. SOLÍS	2	2	Juvenil	Primavera	2016	2
7	Borregos Salvajes I.T.E.S.M.-C. Toluca	E. VELÁZQUEZ	2	2	Juvenil	Primavera	2020	6

48 jugadores con un touchdown anotado por intercepción lograda en una temporada en la categoría

Líderes Anuales en más touchdowns anotados por intercepción lograda en una temporada en la categoría

#Jer	Equipo	Nombre	Int	TDs	Categoría	Semestre	Año	JJ
22	Osos Peleadores American School Foundation	G. MCELVEIN	1	1	Juvenil B	Primavera	2012	2
26	Borregos Salvajes I.T.E.S.M.-Prepa Tec Monterrey	A. CANTÚ	1	1	Juvenil C	Primavera	2012	4
3	Osos Peleadores American School Foundation	T. THOMPSON	1	1	Juvenil C	Otoño	2012	5
6	Osos Peleadores American School Foundation	G. MCELVEIN	4	1	Juvenil C	Otoño	2012	5

82	Osos Peleadores American School Foundation	G. GOSLIN	3	1	Juvenil C	Otoño	2012	5
55	Borregos Salvajes I.T.E.S.M.-C. Tampico	A. VELÁZQUEZ	1	1	Juvenil C	Otoño	2012	4
34	Leones Liceo Británico de México	A. FLORES	2	1	Juvenil C	Otoño	2012	4
25	Tigres Blancos U.-Madero Puebla	A. RODRÍGUEZ	2	1	Juvenil C	Otoño	2013	6
13	Borregos Salvajes I.T.E.S.M.-C. Querétaro	G. TORRES	1	1	Juvenil C	Otoño	2013	6
53	Borregos Salvajes I.T.E.S.M.-Prepa Tec Monterrey	H. MENDOZA	1	1	Juvenil	Primavera	2015	2
17	Borregos Salvajes I.T.E.S.M.-C. Saltillo	J. MENDOZA	3	2	Juvenil	Primavera	2016	2
24	Borregos Salvajes I.T.E.S.M.-C. Toluca	I. SOLÍS	3	2	Juvenil	Primavera	2016	2
1	Borregos Salvajes I.T.E.S.M.-C. Irapuato	L. ESPINOSA	1	1	Juvenil	Primavera	2017	6
47	Borregos Salvajes I.T.E.S.M.-Prepa Tec Monterrey	J. ELIZONDO	1	1	Juvenil	Primavera	2017	4
60	Mandriles Colegio Stratford de Cuautla	F. RASILLA	1	1	Juvenil	Primavera	2017	6
85	Mandriles Colegio Stratford de Cuautla	J. CRUZ	1	1	Juvenil	Primavera	2017	6
4	Mandriles Colegio Stratford de Cuautla	Y. ANDREW	2	1	Juvenil	Primavera	2017	6
25	Borregos Salvajes I.T.E.S.M.-C. Santa Fe	U. PÉREZ	1	1	Juvenil	Primavera	2017	5
36	Borregos Salvajes I.T.E.S.M.-C. Toluca	G. CARRILLO	1	1	Juvenil	Primavera	2017	5
27	Borregos Salvajes I.T.E.S.M.-C. Laguna	M. VILLARREAL	1	1	Juvenil	Primavera	2017	6
24	Borregos Salvajes I.T.E.S.M.-C. Santa Fe	H. GÜÉMEZ	2	1	Juvenil	Primavera	2017	4
28	Rinos U.-Dinamo de América	K. AVELAR	1	1	Juvenil	Primavera	2018	4
3	Borregos Salvajes I.T.E.S.M.-C. Santa Fe	E. SOLANA	1	1	Juvenil	Primavera	2018	5
22	Borregos Salvajes I.T.E.S.M.-C. Santa Fe	R. GARCÍA	1	1	Juvenil	Primavera	2018	5
20	Mandriles Colegio Stratford de Cuautla	A. ESQUIVEL	1	1	Juvenil	Primavera	2018	5
52	Borregos Salvajes I.T.E.S.M.-C. Chihuahua	D. SANTOS	1	1	Juvenil	Primavera	2018	4
52	Borregos Salvajes I.T.E.S.M.-Prepa Tec Monterrey	A. CAVAZOS	1	1	Juvenil	Primavera	2018	5
3	Halcones U.-Interamericana de Puebla	J. AVELINO	1	1	Juvenil	Primavera	2018	5
1	Borregos Salvajes I.T.E.S.M.-C. Estado de México	D. CONTI	1	1	Juvenil	Primavera	2019	6
22	Borregos Salvajes I.T.E.S.M.-C. Puebla	J. GÓMEZ	1	1	Juvenil	Primavera	2019	6
27	Borregos Salvajes I.T.E.S.M.-C. Ciudad de México	J. PENDLETON	1	1	Juvenil	Primavera	2019	6
31	Borregos Salvajes I.T.E.S.M.-C. Estado de México	A. MERAZ	1	1	Juvenil	Primavera	2019	6
7	Borregos Salvajes I.T.E.S.M.-C. Toluca	E. VELÁZQUEZ	2	2	Juvenil	Primavera	2020	6
80	Zorros C.E.T.Y.S.-C. Ensenada	J. RUÍZ	1	1	Juvenil	Primavera	2022	5
31	Zorros C.E.T.Y.S.-C. Mexicali	A. OLGUÍN	1	1	Juvenil	Primavera	2022	5
8	Zorros C.E.T.Y.S.-C. Ensenada	J. CONTRERAS	1	1	Juvenil	Primavera	2022	6
14	Zorros C.E.T.Y.S.-C. Tijuana	V. GAXIOLA	3	1	Juvenil	Primavera	2022	6
14	Zorros C.E.T.Y.S.-C. Mexicali	L. MILLÁN	1	1	Juvenil	Primavera	2022	4
2	Zorros C.E.T.Y.S.-C. Tijuana	I. CALDERÓN	1	1	Juvenil	Primavera	2022	3

Más touchdowns anotados por intercepciones logradas en un partido de temporada regular en su temporada de novato en la categoría

#Jer	Equipo	Nombre	Int	TDs	Semana	Rival	Año	Categoría	Semestre
17	Borregos Salvajes I.T.E.S.M.-C. Saltillo	J. MENDOZA	2	2	2	TAM	2016	Juvenil	Primavera
24	Borregos Salvajes I.T.E.S.M.-C. Toluca	I. SOLÍS	2	2	1	CCM	2016	Juvenil	Primavera

25 jugadores con un touchdown anotado en un partido de temporada regular en su temporada de novato en la categoría

Más touchdowns anotados por intercepción lograda en su temporada de novato en la categoría

#Jer	Equipo	Nombre	Int	TDs	Categoría	Semestre	Año	JJ
17	Borregos Salvajes I.T.E.S.M.-C. Saltillo	J. MENDOZA	2	2	Juvenil	Primavera	2016	2
24	Borregos Salvajes I.T.E.S.M.-C. Toluca	I. SOLÍS	2	2	Juvenil	Primavera	2016	2

24 jugadores con un touchdown anotado por intercepción lograda en su temporada de novato en la categoría

Más touchdowns anotados por intercepción lograda en su carrera

McElvein	#Jer	Equipo	Nombre	Int	TDs	Año	JJ
	6	Osos Peleadores American School Foundation	G. MCELVEIN	5	2	2012	7
	7	Borregos Salvajes I.T.E.S.M.-C. Toluca	E. VELÁZQUEZ	4	2	2018-20	13
	17	Borregos Salvajes I.T.E.S.M.-C. Saltillo	J. MENDOZA	3	2	2016	2
	24	Borregos Salvajes I.T.E.S.M.-C. Querétaro	J. SUÁREZ	3	2	2014-16	2

46 jugadores con una intercepción lograda en su carrera

RECORDS DE LA CATEGORÍA JUVENIL

En Playoffs

Más intercepciones logradas en un partido de playoffs

#Jer	Equipo	Nombre	Int	Fase	Semana	Rival	Año	Categoría	Semestre
08	Tigres Blancos U.-Madero Puebla	J. FRANCO	2	SF	8	IRA	2014	Juvenil B	Primavera
22	Borregos Salvajes I.T.E.S.M.-C. Estado de México	J. FIGAROLA	2	FI	7	PTEC	2015	Juvenil	Primavera
24	Borregos Salvajes I.T.E.S.M.-C. Santa Fe	L. GUITRÓN	2	SF	7	UMAD	2012	Juvenil C	Otoño
2	Borregos Salvajes I.T.E.S.M.-C. Laguna	A. CABELLO	2	SF	7	UNINTER	2017	Juvenil	Primavera
2	Borregos Salvajes I.T.E.S.M.-C. Laguna	A. CABELLO	2	FI	8	SUBIRE	2017	Juvenil	Primavera
24	Borregos Salvajes I.T.E.S.M.-C. Santa Fe	L. GUITRÓN	2	FI	8	IRA	2012	Juvenil C	Otoño
2	Borregos Salvajes I.T.E.S.M.-C. Santa Fe	N. MARTÍNEZ	2	SF	7	UMAD	2012	Juvenil C	Otoño
2	Borregos Salvajes I.T.E.S.M.-C. Santa Fe	E. FAUSTI	2	FI	7	CHIH	2018	Juvenil	Primavera
6	Borregos Salvajes I.T.E.S.M.-Prepa Tec Monterrey	A. CABELLO	2	SF	8	SUBIRE	2019	Juvenil	Primavera

Más intercepciones logradas en un partido de playoffs en su temporada de novato en la categoría

#Jer	Equipo	Nombre	Int	Fase	Semana	Rival	Año	Categoría	Semestre
24	Borregos Salvajes I.T.E.S.M.-C. Santa Fe	L. GUITRÓN	2	SF	7	UMAD	2012	Juvenil C	Otoño
24	Borregos Salvajes I.T.E.S.M.-C. Santa Fe	L. GUITRÓN	2	FI	8	IRA	2012	Juvenil C	Otoño
22	Borregos Salvajes I.T.E.S.M.-C. Estado de México	J. FIGAROLA	2	FI	7	PTEC	2015	Juvenil	Primavera
2	Borregos Salvajes I.T.E.S.M.-C. Laguna	A. CABELLO	2	SF	7	UNINTER	2017	Juvenil	Primavera
2	Borregos Salvajes I.T.E.S.M.-C. Laguna	A. CABELLO	2	FI	8	SUBIRE	2017	Juvenil	Primavera

Más intercepciones logradas en playoffs en su temporada de novato en la categoría

#Jer	Equipo	Nombre	Int	Partidos	Año	Categoría	Semestre
24	Borregos Salvajes I.T.E.S.M.-C. Santa Fe	L. GUITRÓN	4	2	2012	Juvenil C	Otoño
2	Borregos Salvajes I.T.E.S.M.-C. Laguna	A. CABELLO	4	2	2017	Juvenil	Primavera
22	Borregos Salvajes I.T.E.S.M.-C. Estado de México	J. FIGAROLA	3	2	2015	Juvenil	Primavera
12	Borregos Salvajes I.T.E.S.M.-C. Estado de México	G. ROSAS	2	2	2015	Juvenil	Primavera

27 jugadores con una intercepción lograda en playoffs en su temporada de novato en la categoría

Más intercepciones logradas en playoffs en su carrera

Cabello	#Jer	Equipo	Nombre	Int	Partidos	Años
	6	Borregos Salvajes I.T.E.S.M.-Prepa Tec Monterrey	A. CABELLO	6	3	2017-19
	1	Borregos Salvajes I.T.E.S.M.-C. Estado de México	J. FIGAROLA	5	4	2015-17
	24	Borregos Salvajes I.T.E.S.M.-C. Santa Fe	L. GUITRÓN	4	2	2012
	8	Tigres Blancos U.-Madero Puebla	J. FRANCO	3	2	2014
	2	Borregos Salvajes I.T.E.S.M.-C. Santa Fe	E. FAUSTI	3	2	2018

Más yardas ganadas por intercepción lograda en un partido de playoffs

#Jer	Equipo	Nombre	Int	Yardas	Fase	Semana	Rival	Año	Categoría	Semestre
14	Borregos Salvajes I.T.E.S.M.-Prepa Tec Monterrey	J. MARTÍNEZ	1	100	FI	8	CEM	2017	Juvenil	Primavera
08	Tigres Blancos U.-Madero Puebla	J. FRANCO	2	97	SF	8	IRA	2014	Juvenil B	Primavera
28	Borregos Salvajes I.T.E.S.M.-Prepa Tec Monterrey	J. SANTISTEBAN	1	80	FI	9	CEM	2019	Juvenil	Primavera
58	Borregos Salvajes I.T.E.S.M.-Prepa Tec Monterrey	A. MUÑOZ	1	56	SF	8	TOL	2016	Juvenil	Primavera
29	Borregos Salvajes I.T.E.S.M.-C. Laguna	A. VARGAS	1	55	SF	8	PUE	2019	Juvenil	Primavera

Más yardas ganadas por intercepción lograda en un partido de playoffs en su temporada de novato en la categoría

#Jer	Equipo	Nombre	Int	Yardas	Fase	Semana	Rival	Año	Categoría	Semestre
28	Borregos Salvajes I.T.E.S.M.-Prepa Tec Monterrey	J. SANTISTEBAN	1	80	FI	9	CEM	2019	Juvenil	Primavera
58	Borregos Salvajes I.T.E.S.M.-Prepa Tec Monterrey	A. MUÑOZ	1	56	SF	8	TOL	2016	Juvenil	Primavera
29	Borregos Salvajes I.T.E.S.M.-C. Laguna	A. VARGAS	1	55	SF	8	PUE	2019	Juvenil	Primavera
31	Borregos Salvajes I.T.E.S.M.-C. Chihuahua	P. ROSALES	1	42	SF	6	HUMANISTA	2018	Juvenil	Primavera
22	Borregos Salvajes I.T.E.S.M.-C. Estado de México	J. FIGAROLA	2	31	FI	7	PTEC	2015	Juvenil	Primavera

Más yardas ganadas por intercepción en playoffs en su temporada de novato en la categoría

#Jer	Equipo	Nombre	Int	Yardas	Partidos	Año	Categoría	Semestre
28	Borregos Salvajes I.T.E.S.M.-Prepa Tec Monterrey	J. SANTISTEBAN	1	80	1	2019	Juvenil	Primavera
58	Borregos Salvajes I.T.E.S.M.-Prepa Tec Monterrey	A. MUÑOZ	1	56	1	2016	Juvenil	Primavera
29	Borregos Salvajes I.T.E.S.M.-C. Laguna	A. VARGAS	1	55	1	2019	Juvenil	Primavera
22	Borregos Salvajes I.T.E.S.M.-C. Estado de México	J. FIGAROLA	3	44	2	2015	Juvenil	Primavera
31	Borregos Salvajes I.T.E.S.M.-C. Chihuahua	P. ROSALES	1	42	1	2018	Juvenil	Primavera

RECORDS DE LA CATEGORÍA JUVENIL

Más yardas ganadas por intercepción en playoffs en su carrera

Franco	#Jer	Equipo	Nombre	Int	Yardas	Partidos	Años
	8	Tigres Blancos U.-Madero Puebla	J. FRANCO	3	112	2	2014
	14	Borregos Salvajes I.T.E.S.M.-Prepa Tec Monterrey	J. MARTÍNEZ	2	109	2	2017
	28	Borregos Salvajes I.T.E.S.M.-Prepa Tec Monterrey	J. SANTISTEBAN	1	80	1	2019
	1	Borregos Salvajes I.T.E.S.M.-C. Estado de México	J. FIGAROLA	5	69	4	2015-17
	58	Borregos Salvajes I.T.E.S.M.-Prepa Tec Monterrey	A. MUÑOZ	1	56	1	2016

Mayor promedio de yardas ganadas por intercepción en un partido de playoffs (2 o más intercepciones)

#Jer	Equipo	Nombre	Int	Yardas	PYGI	Fase	Semana	Rival	Año	Categoría	Semestre
08	Tigres Blancos U.-Madero Puebla	J. FRANCO	2	97	48.50	SF	8	IRA	2014	Juvenil B	Primavera
6	Borregos Salvajes I.T.E.S.M.-Prepa Tec Monterrey	A. CABELLO	2	37	18.50	SF	8	SUBIRE	2019	Juvenil	Primavera
22	Borregos Salvajes I.T.E.S.M.-C. Estado de México	J. FIGAROLA	2	31	15.50	FI	7	PTEC	2015	Juvenil	Primavera
2	Borregos Salvajes I.T.E.S.M.-C. Santa Fe	E. FAUSTI	2	26	13.00	FI	7	CHIH	2018	Juvenil	Primavera
24	Borregos Salvajes I.T.E.S.M.-C. Santa Fe	L. GUITRÓN	2	17	8.50	SF	7	UMAD	2012	Juvenil C	Otoño

Mayor promedio de yardas ganadas por intercepción en un partido de playoffs en su temporada de novato en la categoría (2 o más intercepciones)

#Jer	Equipo	Nombre	Int	Yardas	PYGI	Fase	Semana	Rival	Año	Categoría	Semestre
22	Borregos Salvajes I.T.E.S.M.-C. Estado de México	J. FIGAROLA	2	31	15.50	FI	7	PTEC	2015	Juvenil	Primavera
24	Borregos Salvajes I.T.E.S.M.-C. Santa Fe	L. GUITRÓN	2	17	8.50	SF	7	UMAD	2012	Juvenil C	Otoño

Mayor promedio de yardas ganadas por intercepción en playoffs en su temporada de novato en la categoría (2 o más intercepciones)

#Jer	Equipo	Nombre	Int	Yardas	PYGI	Partidos	Año	Categoría	Semestre
22	Borregos Salvajes I.T.E.S.M.-C. Estado de México	J. FIGAROLA	3	44	14.67	2	2015	Juvenil	Primavera
12	Borregos Salvajes I.T.E.S.M.-C. Estado de México	G. ROSAS	2	17	8.50	2	2015	Juvenil	Primavera
24	Borregos Salvajes I.T.E.S.M.-C. Santa Fe	L. GUITRÓN	4	17	4.25	2	2012	Juvenil C	Otoño
2	Borregos Salvajes I.T.E.S.M.-C. Laguna	A. CABELLO	4	0	0.00	2	2017	Juvenil	Primavera

Mayor promedio de yardas ganadas por intercepción en playoffs en su carrera (2 o más intercepciones)

Martínez	#Jer	Equipo	Nombre	Int	Yardas	PYGI	Partidos	Años
	14	Borregos Salvajes I.T.E.S.M.-Prepa Tec Monterrey	J. MARTÍNEZ	2	109	54.50	2	2017
	08	Tigres Blancos U.-Madero Puebla	J. FRANCO	3	112	37.33	2	2014
	1	Borregos Salvajes I.T.E.S.M.-C. Estado de México	J. FIGAROLA	5	69	13.80	4	2015-17
	2	Borregos Salvajes I.T.E.S.M.-C. Santa Fe	E. FAUSTI	3	26	8.67	2	2018
	12	Borregos Salvajes I.T.E.S.M.-C. Estado de México	G. ROSAS	2	17	8.50	2	2015

Más touchdowns anotados por intercepción logrados en un partido de playoffs

#Jer	Equipo	Nombre	Int	TD	Fase	Semana	Rival	Año	Categoría	Semestre
14	Borregos Salvajes I.T.E.S.M.-Prepa Tec Monterrey	J. MARTÍNEZ	1	1	FI	8	CEM	2017	Juvenil	Primavera
58	Borregos Salvajes I.T.E.S.M.-Prepa Tec Monterrey	A. MUÑOZ	1	1	SF	8	TOL	2016	Juvenil	Primavera
24	Borregos Salvajes I.T.E.S.M.-C. Santa Fe	L. GUITRÓN	2	1	SF	7	UMAD	2012	Juvenil C	Otoño
31	Borregos Salvajes I.T.E.S.M.-C. Chihuahua	P. ROSALES	1	1	SF	6	HUMANISTA	2018	Juvenil	Primavera
28	Borregos Salvajes I.T.E.S.M.-Prepa Tec Monterrey	J. SANTISTEBAN	1	1	FI	9	CEM	2019	Juvenil	Primavera

Más touchdowns anotados por intercepción logrados en un partido de playoffs en su temporada de novato en la categoría

#Jer	Equipo	Nombre	Int	TD	Fase	Semana	Rival	Año	Categoría	Semestre
28	Borregos Salvajes I.T.E.S.M.-Prepa Tec Monterrey	J. SANTISTEBAN	1	1	FI	9	CEM	2019	Juvenil	Primavera
58	Borregos Salvajes I.T.E.S.M.-Prepa Tec Monterrey	A. MUÑOZ	1	1	SF	8	TOL	2016	Juvenil	Primavera
24	Borregos Salvajes I.T.E.S.M.-C. Santa Fe	L. GUITRÓN	2	1	SF	7	UMAD	2012	Juvenil C	Otoño
31	Borregos Salvajes I.T.E.S.M.-C. Chihuahua	P. ROSALES	1	1	SF	6	HUMANISTA	2018	Juvenil	Primavera

Más touchdowns anotados por intercepción lograda en playoffs en su temporada de novato en la categoría

#Jer	Equipo	Nombre	Int	TD	Partidos	Año	Categoría	Semestre
58	Borregos Salvajes I.T.E.S.M.-Prepa Tec Monterrey	A. MUÑOZ	1	1	1	2016	Juvenil	Primavera
24	Borregos Salvajes I.T.E.S.M.-C. Santa Fe	L. GUITRÓN	2	1	1	2012	Juvenil C	Otoño
31	Borregos Salvajes I.T.E.S.M.-C. Chihuahua	P. ROSALES	1	1	1	2018	Juvenil	Primavera
28	Borregos Salvajes I.T.E.S.M.-Prepa Tec Monterrey	J. SANTISTEBAN	1	1	1	2019	Juvenil	Primavera

RECORDS DE LA CATEGORÍA JUVENIL

Más touchdowns anotados por intercepción lograda en playoffs en su carrera

Muñoz	#Jer	Equipo	Nombre	Int	TD	Partidos	Años
	58	Borregos Salvajes I.T.E.S.M.-Prepa Tec Monterrey	A. MUÑOZ	1	1	1	2016
	14	Borregos Salvajes I.T.E.S.M.-Prepa Tec Monterrey	J. MARTÍNEZ	2	1	2	2017
	24	Borregos Salvajes I.T.E.S.M.-C. Santa Fe	L. GUITRÓN	4	1	2	2012
	31	Borregos Salvajes I.T.E.S.M.-C. Chihuahua	P. ROSALES	1	1	1	2018
	28	Borregos Salvajes I.T.E.S.M.-Prepa Tec Monterrey	J. SANTISTEBAN	1	1	1	2019

En Tazones

Más intercepciones logradas en un partido de Tazones

#Jer	Equipo	Nombre	Int	Semana	Rival	Año	Categoría	Semestre	Tazón
10	Selección Juvenil-B Sur	J. THOMPSON	2	7	NORTE	2012	Juvenil B	Primavera	Estrellas
08	Selección Juvenil-B Norte	A. MARES	1	7	SUR	2012	Juvenil B	Primavera	Estrellas
11	Selección Juvenil-C CONADEIP	E. GARCÍA	1	9	OEFA-V	2013	Juvenil C	Otoño	OEFA-CONADEIP
03	Selección Varsity OEFA	R. CANCHOLA	1	9	CONADEIP	2013	Juvenil C	Otoño	OEFA-CONADEIP

Más intercepciones logradas en un partido de Tazones en su temporada de novato en la categoría

#Jer	Equipo	Nombre	Int	Semana	Rival	Año	Categoría	Semestre	Tazón
10	Selección Juvenil-B Sur	J. THOMPSON	2	7	NORTE	2012	Juvenil B	Primavera	Estrellas
08	Selección Juvenil-B Norte	A. MARES	1	7	SUR	2012	Juvenil B	Primavera	Estrellas
11	Selección Juvenil-C CONADEIP	E. GARCÍA	1	9	OEFA-V	2013	Juvenil C	Otoño	OEFA-CONADEIP

Más intercepciones logradas en Tazones en su temporada de novato en la categoría

#Jer	Equipo	Nombre	Int	Año	Categoría	Semestre	Tazón
10	Selección Juvenil-B Sur	J. THOMPSON	2	2012	Juvenil B	Primavera	Estrellas
08	Selección Juvenil-B Norte	A. MARES	1	2012	Juvenil B	Primavera	Estrellas
11	Selección Juvenil-C CONADEIP	E. GARCÍA	1	2013	Juvenil C	Otoño	OEFA-CONADEIP

Más intercepciones logradas en Tazones en su carrera

Thompson	#Jer	Equipo	Nombre	Int	Partidos	Año	Categoría	Semestre	Tazón
	10	Selección Juvenil-B Sur	J. THOMPSON	2	1	2012	Juvenil B	Primavera	Estrellas
	08	Selección Juvenil-B Norte	A. MARES	1	1	2012	Juvenil B	Primavera	Estrellas
	11	Selección Juvenil-C CONADEIP	E. GARCÍA	1	1	2013	Juvenil C	Otoño	OEFA-CONADEIP
	03	Selección Varsity OEFA	R. CANCHOLA	1	1	2013	Juvenil C	Otoño	OEFA-CONADEIP

Más yardas ganadas por intercepción lograda en un partido de Tazones

#Jer	Equipo	Nombre	Int	Yardas	Semana	Rival	Año	Categoría	Semestre	Tazón
10	Selección Juvenil-B Sur	J. THOMPSON	2	48	7	NORTE	2012	Juvenil B	Primavera	Estrellas
08	Selección Juvenil-B Norte	A. MARES	1	2	7	SUR	2012	Juvenil B	Primavera	Estrellas

Más yardas ganadas por intercepción lograda en un partido de Tazones en su temporada de novato en la categoría

#Jer	Equipo	Nombre	Int	Yardas	Semana	Rival	Año	Categoría	Semestre	Tazón
10	Selección Juvenil-B Sur	J. THOMPSON	2	48	7	NORTE	2012	Juvenil B	Primavera	Estrellas
08	Selección Juvenil-B Norte	A. MARES	1	2	7	SUR	2012	Juvenil B	Primavera	Estrellas

Más yardas ganadas por intercepción en Tazones en su temporada de novato en la categoría

#Jer	Equipo	Nombre	Int	Yardas	Año	Categoría	Semestre	Tazón
10	Selección Juvenil-B Sur	J. THOMPSON	2	48	2012	Juvenil B	Primavera	Estrellas
08	Selección Juvenil-B Norte	A. MARES	1	2	2012	Juvenil B	Primavera	Estrellas

Más yardas ganadas por intercepción en Tazones en su carrera

Thompson	#Jer	Equipo	Nombre	Int	Yardas	Partidos	Año	Categoría	Semestre	Tazón
	10	Selección Juvenil-B Sur	J. THOMPSON	2	48	1	2012	Juvenil B	Primavera	Estrellas
	08	Selección Juvenil-B Norte	A. MARES	1	2	1	2012	Juvenil B	Primavera	Estrellas

Mayor promedio de yardas ganadas por intercepción en un partido de Tazones (1 o más intercepciones)

#Jer	Equipo	Nombre	Int	Yardas	PYGI	Semana	Rival	Año	Categoría	Semestre	Tazón
10	Selección Juvenil-B Sur	J. THOMPSON	2	48	24.00	7	NORTE	2012	Juvenil B	Primavera	Estrellas
08	Selección Juvenil-B Norte	A. MARES	1	2	2.00	7	SUR	2012	Juvenil B	Primavera	Estrellas

RECORDS DE LA CATEGORÍA JUVENIL

Mayor promedio de yardas ganadas por intercepción en un partido de Tazones en su temporada de novato en la categoría (1 o más intercepciones)

#Jer	Equipo	Nombre	Int	Yardas	PYGI	Semana	Rival	Año	Categoría	Semestre	Tazón
10	Selección Juvenil-B Sur	J. THOMPSON	2	48	24.00	7	NORTE	2012	Juvenil B	Primavera	Estrellas
08	Selección Juvenil-B Norte	A. MARES	1	2	2.00	7	SUR	2012	Juvenil B	Primavera	Estrellas

Mayor promedio de yardas ganadas por intercepción en Tazones en su temporada de novato en la categoría (1 o más intercepciones)

#Jer	Equipo	Nombre	Int	Yardas	PYGI	Año	Categoría	Semestre	Tazón
10	Selección Juvenil-B Sur	J. THOMPSON	2	48	24.00	2012	Juvenil B	Primavera	Estrellas
08	Selección Juvenil-B Norte	A. MARES	1	2	2.00	2012	Juvenil B	Primavera	Estrellas

Mayor promedio de yardas ganadas por intercepción en Tazones en su carrera (1 o más intercepciones)

Thompson	#Jer	Equipo	Nombre	Int	Yardas	PYGI	Partidos	Año	Categoría	Semestre	Tazón
	10	Selección Juvenil-B Sur	J. THOMPSON	2	48	24.00	1	2012	Juvenil B	Primavera	Estrellas
	08	Selección Juvenil-B Norte	A. MARES	1	2	2.00	1	2012	Juvenil B	Primavera	Estrellas

Más touchdowns anotados por intercepción lograda en un partido de Tazones

No se han registrado touchdowns anotados por intercepción lograda en Tazones

Más touchdowns anotados por intercepción lograda en un partido de Tazones en su temporada de novato en la categoría

No se han registrado touchdowns anotados por intercepción lograda por un novato en Tazones

Más touchdowns anotados por intercepción lograda en Tazones en su temporada de novato en la categoría

No se han registrado touchdowns anotados por intercepción lograda por un novato en Tazones

Más touchdowns anotados por intercepción lograda en Tazones en su carrera

No se han registrado touchdowns anotados por intercepción lograda en Tazones

Tackleadores

Número de Tackleadas

Más temporadas encabezando a la categoría con más tackleadas

#Jer	Equipo	Nombre	Temps	Categoría	Semestre	Año	JJ
7	Guerreros Colegio de Bachilleres de Chihuahua	J. PÉREZ	2	Juvenil	Primavera	2020,22	6,5
6	Borregos Salvajes I.T.E.S.M.-C. Ciudad de México	A. LUJÁN	1	Juvenil C	Primavera	2011	5
52	Tigres Blancos U.-Madero Puebla	G. VELÁZQUEZ	1	Juvenil C	Otoño	2011	5
10	Osos Peleadores American School Foundation	J. THOMPSON	1	Juvenil B	Primavera	2012	6
33	Borregos Salvajes I.T.E.S.M.-C. Puebla	O. ZUMALACÁRREGUI	1	Juvenil C	Primavera	2012	5
55	Borregos Salvajes I.T.E.S.M.-C. Cuernavaca	I. FRAGA	1	Juvenil C	Otoño	2012	5
24	Borregos Salvajes I.T.E.S.M.-C. Querétaro	J. GONZÁLEZ	1	Juvenil C	Otoño	2013	6
17	Borregos Salvajes I.T.E.S.M.-C. Tampico	S. VERA	1	Juvenil B	Primavera	2014	5
15	Borregos Salvajes I.T.E.S.M.-C. Ciudad de México	R. GAXIOLA	1	Juvenil	Primavera	2015	5
1	Borregos Salvajes I.T.E.S.M.-C. Saltillo	M. RÍOS	1	Juvenil	Primavera	2016	7
25	Borregos Salvajes I.T.E.S.M.-C. León	A. GÓMEZ	1	Juvenil	Primavera	2017	6
58	Borregos Salvajes I.T.E.S.M.-C. León	L. MORALES	1	Juvenil	Primavera	2018	5
6	Borregos Salvajes I.T.E.S.M.-C. Guadalajara	L. MIRANDA	1	Juvenil	Primavera	2019	6
2	Halcones U.-Interamericana de Puebla	R. LUNA	1	Juvenil	Primavera	2020	6
10	Guerreros Colegio de Bachilleres de Chihuahua	F. MORA	1	Juvenil	Primavera	2022	5

Más tackleadas en un partido de temporada regular

#Jer	Equipo	Nombre	Tacl	Semana	Rival	Año	Categoría	Semestre
42	Borregos Salvajes I.T.E.S.M.-C. Chihuahua	G. HERRERA	16	7	LEON	2016	Juvenil	Primavera
44	Borregos Salvajes I.T.E.S.M.-C. Irapuato	M. FAUCHERET	15	4	CHIH	2015	Juvenil	Primavera
20	Borregos Salvajes I.T.E.S.M.-C. Chihuahua	M. NÁJERA	15	6	QRO	2017	Juvenil	Primavera
58	Borregos Salvajes I.T.E.S.M.-C. León	L. MORALES	14	1	QRO	2018	Juvenil	Primavera
88	Osos Peleadores American School Foundation	J. LUNA	13	4	UNINTER	2012	Juvenil B	Primavera
40	Borregos Salvajes I.T.E.S.M.-C. Toluca	A. DEL MORAL	13	5	CSF	2019	Juvenil	Primavera
7	Guerreros Colegio de Bachilleres de Chihuahua	J. PÉREZ	13	4	UVM-T	2020	Juvenil	Primavera

Más tackleadas en una temporada en la categoría

#Jer	Equipo	Nombre	Tacl	Categoría	Semestre	Año	JJ
1	Borregos Salvajes I.T.E.S.M.-C. Saltillo	M. RÍOS	44	Juvenil	Primavera	2016	7

7	Borregos Salvajes I.T.E.S.M.-C. Toluca	H. ÁVILA	41	Juvenil	Primavera	2016	8
7	Guerreros Colegio de Bachilleres de Chihuahua	J. PÉREZ	41	Juvenil	Primavera	2020	6
2	Halcones U.-Interamericana de Puebla	R. LUNA	41	Juvenil	Primavera	2020	6
1	Borregos Salvajes I.T.E.S.M.-C. León	A. SALINAS	40	Juvenil	Primavera	2016	7

Líderes Anuales en más tackleadas en una temporada en la categoría

#Jer	Equipo	Nombre	Tacl	Categoría	Semestre	Año	JJ
6	Borregos Salvajes I.T.E.S.M.-C. Ciudad de México	A. LUJÁN	28	Juvenil C	Primavera	2011	5
52	Tigres Blancos U.-Madero Puebla	G. VELÁZQUEZ	24	Juvenil C	Otoño	2011	5
10	Osos Peleadores American School Foundation	J. THOMPSON	32	Juvenil B	Primavera	2012	6
33	Borregos Salvajes I.T.E.S.M.-C. Puebla	O. ZUMALACÁRREGUI	30	Juvenil C	Primavera	2012	5
55	Borregos Salvajes I.T.E.S.M.-C. Cuernavaca	I. FRAGA	38	Juvenil C	Otoño	2012	5
24	Borregos Salvajes I.T.E.S.M.-C. Querétaro	J. GONZÁLEZ	35	Juvenil C	Otoño	2013	6
17	Borregos Salvajes I.T.E.S.M.-C. Tampico	S. VERA	22	Juvenil B	Primavera	2014	5
15	Borregos Salvajes I.T.E.S.M.-C. Ciudad de México	R. GAXIOLA	32	Juvenil	Primavera	2015	5
1	Borregos Salvajes I.T.E.S.M.-C. Saltillo	M. RÍOS	44	Juvenil	Primavera	2016	7
25	Borregos Salvajes I.T.E.S.M.-C. León	A. GÓMEZ	36	Juvenil	Primavera	2017	6
58	Borregos Salvajes I.T.E.S.M.-C. León	L. MORALES	39	Juvenil	Primavera	2018	5
6	Borregos Salvajes I.T.E.S.M.-C. Guadalajara	L. MIRANDA	36	Juvenil	Primavera	2019	6
7	Guerreros Colegio de Bachilleres de Chihuahua	J. PÉREZ	41	Juvenil	Primavera	2020	6
2	Halcones U.-Interamericana de Puebla	R. LUNA	41	Juvenil	Primavera	2020	6
7	Guerreros Colegio de Bachilleres de Chihuahua	J. PÉREZ	36	Juvenil	Primavera	2022	5
10	Guerreros Colegio de Bachilleres de Chihuahua	F. MORA	36	Juvenil	Primavera	2022	5

Más tackleadas en un partido de temporada regular en su temporada de novato en la categoría

#Jer	Equipo	Nombre	Tacl	Semana	Rival	Año	Categoría	Semestre
42	Borregos Salvajes I.T.E.S.M.-C. Chihuahua	G. HERRERA	16	7	LEON	2016	Juvenil	Primavera
20	Borregos Salvajes I.T.E.S.M.-C. Chihuahua	M. NÁJERA	15	6	QRO	2017	Juvenil	Primavera
88	Osos Peleadores American School Foundation	J. LUNA	13	4	UNINTER	2012	Juvenil B	Primavera
19	Borregos Salvajes I.T.E.S.M.-C. Laguna	E. GONZÁLEZ	12	4	GUAD	2012	Juvenil C	Primavera
32	Borregos Salvajes I.T.E.S.M.-C. Querétaro	F. LÓPEZ	12	5	TAM	2013	Juvenil C	Otoño

Más tackleadas en su temporada de novato en la categoría

#Jer	Equipo	Nombre	Tacl	Categoría	Semestre	Año	JJ
1	Borregos Salvajes I.T.E.S.M.-C. Saltillo	M. RÍOS	44	Juvenil	Primavera	2016	7
2	Halcones U.-Interamericana de Puebla	R. LUNA	41	Juvenil	Primavera	2020	6
1	Borregos Salvajes I.T.E.S.M.-C. León	A. SALINAS	40	Juvenil	Primavera	2016	7
25	Borregos Salvajes I.T.E.S.M.-C. León	A. GÓMEZ	36	Juvenil	Primavera	2017	6
6	Borregos Salvajes I.T.E.S.M.-C. Guadalajara	L. MIRANDA	36	Juvenil	Primavera	2019	6
10	Guerreros Colegio de Bachilleres de Chihuahua	F. MORA	36	Juvenil	Primavera	2022	5

Más tackleadas en su carrera

Pérez	#Jer	Equipo	Nombre	Tacl	Años	JJ
	7	Guerreros Colegio de Bachilleres de Chihuahua	J. PÉREZ	91	2019-20,22	16
	10	Borregos Salvajes I.T.E.S.M.-C. León	A. SALINAS	72	2016-17	13
	6	Borregos Salvajes I.T.E.S.M.-C. Querétaro	E. CARRILLO	72	2018-20	15
	99	Borregos Salvajes I.T.E.S.M.-C. Querétaro	F. LÓPEZ	68	2013-15	15
	7	Borregos Salvajes I.T.E.S.M.-C. Toluca	H. ÁVILA	68	2015-17	18

Promedio de Tackleadas por Juego

Más temporadas encabezando a la categoría en mayor promedio de tackleadas por juego (5 o más juegos jugados)

#Jer	Equipo	Nombre	Temps	Categoría	Semestre	Año	JJ
7	Guerreros Colegio de Bachilleres de Chihuahua	J. PÉREZ	2	Juvenil	Primavera	2020,22	6,5
6	Borregos Salvajes I.T.E.S.M.-C. Ciudad de México	A. LUJÁN	1	Juvenil C	Primavera	2011	5
52	Tigres Blancos U.-Madero Puebla	G. VELÁZQUEZ	1	Juvenil C	Otoño	2011	5
10	Osos Peleadores American School Foundation	J. THOMPSON	1	Juvenil B	Primavera	2012	6
33	Borregos Salvajes I.T.E.S.M.-C. Puebla	O. ZUMALACÁRREGUI	1	Juvenil C	Primavera	2012	5
55	Borregos Salvajes I.T.E.S.M.-C. Cuernavaca	I. FRAGA	1	Juvenil C	Otoño	2012	5
24	Borregos Salvajes I.T.E.S.M.-C. Querétaro	J. GONZÁLEZ	1	Juvenil C	Otoño	2013	6

17	Borregos Salvajes I.T.E.S.M.-C. Tampico	S. VERA	1	Juvenil B	Primavera	2014	5
15	Borregos Salvajes I.T.E.S.M.-C. Ciudad de México	R. GAXIOLA	1	Juvenil	Primavera	2015	5
1	Borregos Salvajes I.T.E.S.M.-C. Saltillo	M. RÍOS	1	Juvenil	Primavera	2016	7
25	Borregos Salvajes I.T.E.S.M.-C. León	A. GÓMEZ	1	Juvenil	Primavera	2017	6
58	Borregos Salvajes I.T.E.S.M.-C. León	L. MORALES	1	Juvenil	Primavera	2018	5
6	Borregos Salvajes I.T.E.S.M.-C. Guadalajara	L. MIRANDA	1	Juvenil	Primavera	2019	6
2	Halcones U.-Interamericana de Puebla	R. LUNA	1	Juvenil	Primavera	2020	6
10	Guerreros Colegio de Bachilleres de Chihuahua	F. MORA	1	Juvenil	Primavera	2022	5

Mayor promedio de tackleadas por juego en una temporada en la categoría (5 o más juegos jugados)

#Jer	Equipo	Nombre	Tacl	PTJ	Categoría	Semestre	Año	JJ
58	Borregos Salvajes I.T.E.S.M.-C. León	L. MORALES	39	7.80	Juvenil	Primavera	2018	5
55	Borregos Salvajes I.T.E.S.M.-C. Cuernavaca	I. FRAGA	38	7.60	Juvenil C	Otoño	2012	5
7	Guerreros Colegio de Bachilleres de Chihuahua	J. PÉREZ	36	7.20	Juvenil	Primavera	2022	5
10	Guerreros Colegio de Bachilleres de Chihuahua	F. MORA	36	7.20	Juvenil	Primavera	2022	5
7	Guerreros Colegio de Bachilleres de Chihuahua	J. PÉREZ	41	6.83	Juvenil	Primavera	2020	6
2	Halcones U.-Interamericana de Puebla	R. LUNA	41	6.83	Juvenil	Primavera	2020	6

Líderes Anuales en mayor promedio de tackleadas por juego en una temporada en la categoría (5 o más juegos jugados)

#Jer	Equipo	Nombre	Tacl	PTJ	Categoría	Semestre	Año	JJ
6	Borregos Salvajes I.T.E.S.M.-C. Ciudad de México	A. LUJÁN	28	5.60	Juvenil C	Primavera	2011	5
52	Tigres Blancos U.-Madero Puebla	G. VELÁZQUEZ	24	4.80	Juvenil C	Otoño	2011	5
10	Osos Peleadores American School Foundation	J. THOMPSON	32	5.33	Juvenil B	Primavera	2012	6
33	Borregos Salvajes I.T.E.S.M.-C. Puebla	O. ZUMALACÁRREGUI	30	6.00	Juvenil C	Primavera	2012	5
55	Borregos Salvajes I.T.E.S.M.-C. Cuernavaca	I. FRAGA	38	7.60	Juvenil C	Otoño	2012	5
24	Borregos Salvajes I.T.E.S.M.-C. Querétaro	J. GONZÁLEZ	35	5.83	Juvenil C	Otoño	2013	6
17	Borregos Salvajes I.T.E.S.M.-C. Tampico	S. VERA	22	4.40	Juvenil B	Primavera	2014	5
15	Borregos Salvajes I.T.E.S.M.-C. Ciudad de México	R. GAXIOLA	32	6.40	Juvenil	Primavera	2015	5
1	Borregos Salvajes I.T.E.S.M.-C. Saltillo	M. RÍOS	44	6.29	Juvenil	Primavera	2016	7
25	Borregos Salvajes I.T.E.S.M.-C. León	A. GÓMEZ	36	6.00	Juvenil	Primavera	2017	6
58	Borregos Salvajes I.T.E.S.M.-C. León	L. MORALES	39	7.80	Juvenil	Primavera	2018	5
6	Borregos Salvajes I.T.E.S.M.-C. Guadalajara	L. MIRANDA	36	6.00	Juvenil	Primavera	2019	6
7	Guerreros Colegio de Bachilleres de Chihuahua	J. PÉREZ	41	6.83	Juvenil	Primavera	2020	6
2	Halcones U.-Interamericana de Puebla	R. LUNA	41	6.83	Juvenil	Primavera	2020	6
7	Guerreros Colegio de Bachilleres de Chihuahua	J. PÉREZ	36	7.20	Juvenil	Primavera	2022	5
10	Guerreros Colegio de Bachilleres de Chihuahua	F. MORA	36	7.20	Juvenil	Primavera	2022	5

Mayor promedio de tackleadas por juego en su temporada de novato en la categoría (5 o más juegos jugados)

#Jer	Equipo	Nombre	Tacl	PTJ	Categoría	Semestre	Año	JJ
10	Guerreros Colegio de Bachilleres de Chihuahua	F. MORA	36	7.20	Juvenil	Primavera	2022	5
2	Halcones U.-Interamericana de Puebla	R. LUNA	41	6.83	Juvenil	Primavera	2020	6
23	Borregos Salvajes I.T.E.S.M.-C. Querétaro	E. CARRILLO	33	6.60	Juvenil	Primavera	2018	5
9	Borregos Salvajes I.T.E.S.M.-C. Laguna	A. HERNÁNDEZ	33	6.60	Juvenil	Primavera	2022	5
1	Borregos Salvajes I.T.E.S.M.-C. Saltillo	M. RÍOS	44	6.29	Juvenil	Primavera	2016	7

Mayor promedio de tackleadas por juego en su carrera (15 o más juegos jugados)

Pérez	#Jer	Equipo	Nombre	Tacl	PTJ	Años	JJ
	7	Guerreros Colegio de Bachilleres de Chihuahua	J. PÉREZ	91	5.69	2019-20,22	16
	6	Borregos Salvajes I.T.E.S.M.-C. Querétaro	E. CARRILLO	72	4.80	2018-20	15
	99	Borregos Salvajes I.T.E.S.M.-C. Querétaro	F. LÓPEZ	68	4.53	2013-15	15
	60	Mandriles Colegio Stratford de Cuautla	F. RASILLA	62	3.88	2017-20	16
	31	Borregos Salvajes I.T.E.S.M.-C. Chihuahua	P. ROSALES	62	3.88	2018-20	16

Capturas de Quarterback

Más temporadas encabezando a la categoría con más capturas de quarterback

#Jer	Equipo	Nombre	Temps	Categoría	Semestre	Año	JJ
55	Guerreros Jaguar Colegio SuBiré	A. GRACIA	2	Juvenil	Primavera	2017-18	6,5
96	Borregos Salvajes I.T.E.S.M.-C. Puebla	P. VÁZQUEZ	1	Juvenil C	Primavera	2011	4
44	Tigres Blancos U.-Madero Puebla	J. DÁVILA	1	Juvenil C	Otoño	2011	5

43	Borregos Salvajes I.T.E.S.M.-C. Irapuato	A. CÓRDOBA	1	Juvenil B	Primavera	2012	6
2	Legionarios U.-Internacional de Cuernavaca	P. ROMÁN	1	Juvenil B	Primavera	2012	5
97	Borregos Salvajes I.T.E.S.M.-Prepa Tec Monterrey	M. MALDONADO	1	Juvenil C	Primavera	2012	3
54	Borregos Salvajes I.T.E.S.M.-C. Santa Fe	M. PERREAU	1	Juvenil C	Otoño	2012	4
50	Borregos Salvajes I.T.E.S.M.-C. Santa Fe	G. BUGEDA	1	Juvenil C	Otoño	2012	4
19	Tigres Blancos U.-Madero Puebla	R. PRINCE	1	Juvenil C	Otoño	2012	3
68	Legionarios U.-Internacional de Cuernavaca	A. PORTILLO	1	Juvenil C	Otoño	2012	5
13	Legionarios U.-Internacional de Cuernavaca	E. MARQUET	1	Juvenil C	Otoño	2012	4
97	Legionarios U.-Internacional de Cuernavaca	A. GARAY	1	Juvenil C	Otoño	2012	4
37	Tigres Blancos U.-Madero Puebla	J. FIGUEROA	1	Juvenil C	Otoño	2013	6
48	Tigres Blancos U.-Madero Puebla	L. GENERA	1	Juvenil B	Primavera	2014	4
96	Tigres Blancos U.-Madero Puebla	E. LUNA	1	Juvenil	Primavera	2015	5
57	Borregos Salvajes I.T.E.S.M.-Prepa Tec Monterrey	D. VILLARREAL	1	Juvenil	Primavera	2016	6
93	Borregos Salvajes I.T.E.S.M.-C. Estado de México	S. ESTEVES	1	Juvenil	Primavera	2016	7
97	Borregos Salvajes I.T.E.S.M.-Prepa Tec Monterrey	R. RODRÍGUEZ	1	Juvenil	Primavera	2016	6
6	Borregos Salvajes I.T.E.S.M.-C. Guadalajara	L. MIRANDA	1	Juvenil	Primavera	2019	6
99	Borregos Salvajes I.T.E.S.M.-C. Estado de México	J. CORDERO	1	Juvenil	Primavera	2020	6
4	Zorros C.E.T.Y.S.-C. Mexicali	F. FERNÁNDEZ	1	Juvenil	Primavera	2022	4

Más capturas de quarterback en un partido de temporada regular

#Jer	Equipo	Nombre	Tacl	Sacks	Semana	Rival	Año	Categoría	Semestre
55	Guerreros Jaguar Colegio SuBiré	A. GRACIA	10	6	3	CEM	2018	Juvenil	Primavera
97	Borregos Salvajes I.T.E.S.M.-C. Guadalajara	M. HERNÁNDEZ	6	4	5	COM	2019	Juvenil	Primavera
48	Tigres Blancos U.-Madero Puebla	L. GENERA	5	4	5	QRO	2014	Juvenil B	Primavera
46	Borregos Salvajes I.T.E.S.M.-C. Irapuato	A. SÁNCHEZ	4	4	2	TAM	2015	Juvenil	Primavera
99	Borregos Salvajes I.T.E.S.M.-C. Estado de México	J. CORDERO	0	4	5	SUBIRE	2020	Juvenil	Primavera

Más capturas de quarterback en una temporada en la categoría

#Jer	Equipo	Nombre	Tacl	Sacks	Categoría	Semestre	Año	JJ
55	Guerreros Jaguar Colegio SuBiré	A. GRACIA	29	9	Juvenil	Primavera	2018	5
55	Guerreros Jaguar Colegio SuBiré	A. GRACIA	29	8	Juvenil	Primavera	2017	6
99	Borregos Salvajes I.T.E.S.M.-C. Estado de México	J. CORDERO	26	8	Juvenil	Primavera	2020	6
37	Tigres Blancos U.-Madero Puebla	J. FIGUEROA	15	7	Juvenil C	Otoño	2013	6
23	Tigres Blancos U.-Madero Puebla	C. ÁVALOS	15	7	Juvenil	Primavera	2020	5

Líderes Anuales en más capturas de quarterback en una temporada en la categoría

#Jer	Equipo	Nombre	Tacl	Sacks	Categoría	Semestre	Año	JJ
96	Borregos Salvajes I.T.E.S.M.-C. Puebla	P. VÁZQUEZ	7	3	Juvenil C	Primavera	2011	4
44	Tigres Blancos U.-Madero Puebla	J. DÁVILA	10	3	Juvenil C	Otoño	2011	5
43	Borregos Salvajes I.T.E.S.M.-C. Irapuato	A. CÓRDOBA	19	3	Juvenil B	Primavera	2012	6
2	Legionarios U.-Internacional de Cuernavaca	P. ROMÁN	15	3	Juvenil B	Primavera	2012	5
97	Borregos Salvajes I.T.E.S.M.-Prepa Tec Monterrey	M. MALDONADO	12	5	Juvenil C	Primavera	2012	3
54	Borregos Salvajes I.T.E.S.M.-C. Santa Fe	M. PERREAU	16	2	Juvenil C	Otoño	2012	4
50	Borregos Salvajes I.T.E.S.M.-C. Santa Fe	G. BUGEDA	13	2	Juvenil C	Otoño	2012	4
19	Tigres Blancos U.-Madero Puebla	R. PRINCE	13	2	Juvenil C	Otoño	2012	3
68	Legionarios U.-Internacional de Cuernavaca	A. PORTILLO	9	2	Juvenil C	Otoño	2012	5
13	Legionarios U.-Internacional de Cuernavaca	E. MARQUET	9	2	Juvenil C	Otoño	2012	4
97	Legionarios U.-Internacional de Cuernavaca	A. GARAY	3	2	Juvenil C	Otoño	2012	4
37	Tigres Blancos U.-Madero Puebla	J. FIGUEROA	15	7	Juvenil C	Otoño	2013	6
48	Tigres Blancos U.-Madero Puebla	L. GENERA	10	6	Juvenil B	Primavera	2014	4
96	Tigres Blancos U.-Madero Puebla	E. LUNA	22	5	Juvenil	Primavera	2015	5
57	Borregos Salvajes I.T.E.S.M.-Prepa Tec Monterrey	D. VILLARREAL	22	4	Juvenil	Primavera	2016	6
93	Borregos Salvajes I.T.E.S.M.-C. Estado de México	S. ESTEVES	19	4	Juvenil	Primavera	2016	7
97	Borregos Salvajes I.T.E.S.M.-Prepa Tec Monterrey	R. RODRÍGUEZ	13	4	Juvenil	Primavera	2016	6
55	Guerreros Jaguar Colegio SuBiré	A. GRACIA	29	8	Juvenil	Primavera	2017	6
55	Guerreros Jaguar Colegio SuBiré	A. GRACIA	29	9	Juvenil	Primavera	2018	5
6	Borregos Salvajes I.T.E.S.M.-C. Guadalajara	L. MIRANDA	36	5	Juvenil	Primavera	2019	6
2	Borregos Salvajes I.T.E.S.M.-C. Guadalajara	O. SWAIN	19	5	Juvenil	Primavera	2019	6

99	Borregos Salvajes I.T.E.S.M.-C. Estado de México	J. CORDERO	17	5	Juvenil	Primavera	2019	6
55	Mandriles Colegio Stratford de Cuautla	J. VALDÉZ	15	5	Juvenil	Primavera	2019	6
99	Borregos Salvajes I.T.E.S.M.-C. Estado de México	J. CORDERO	26	8	Juvenil	Primavera	2020	6
4	Zorros C.E.T.Y.S.-C. Mexicali	F. FERNÁNDEZ	18	5	Juvenil	Primavera	2022	4

Más capturas de quarterback en un partido de temporada regular en su temporada de novato en la categoría

#Jer	Equipo	Nombre	Tacl	Sacks	Semana	Rival	Año	Categoría	Semestre
97	Borregos Salvajes I.T.E.S.M.-C. Guadalajara	M. HERNÁNDEZ	6	4	5	COM	2019	Juvenil	Primavera
48	Tigres Blancos U.-Madero Puebla	L. GENERA	5	4	5	QRO	2014	Juvenil B	Primavera
46	Borregos Salvajes I.T.E.S.M.-C. Irapuato	A. SÁNCHEZ	4	4	2	TAM	2015	Juvenil	Primavera
92	Borregos Salvajes I.T.E.S.M.-C. Guadalajara	C. DE LEÓN	8	3	2	QRO	2013	Juvenil C	Otoño
73	Borregos Salvajes I.T.E.S.M.-C. Guadalajara	R. RODRÍGUEZ	5	3	5	IRA	2018	Juvenil	Primavera
57	Halcones U.-Interamericana de Puebla	S. FERRER	5	3	4	CCM	2019	Juvenil	Primavera
43	Borregos Salvajes I.T.E.S.M.-C. Irapuato	A. CÓRDOBA	4	3	3	ASF	2012	Juvenil B	Primavera
53	Borregos Salvajes I.T.E.S.M.-C. León	F. LÓPEZ	4	3	5	SAL	2016	Juvenil	Primavera
55	Guerreros Jaguar Colegio SuBiré	A. GRACIA	4	3	2	IRA	2017	Juvenil	Primavera
56	Borregos Salvajes I.T.E.S.M.-C. Laguna	E. PÉREZ	3	3	3	SUBIRE	2017	Juvenil	Primavera

Más capturas de quarterback en su temporada de novato en la categoría

#Jer	Equipo	Nombre	Tacl	Sacks	Categoría	Semestre	Año	JJ
55	Guerreros Jaguar Colegio SuBiré	A. GRACIA	29	8	Juvenil	Primavera	2017	6
23	Tigres Blancos U.-Madero Puebla	C. ÁVALOS	15	7	Juvenil	Primavera	2020	5
48	Tigres Blancos U.-Madero Puebla	L. GENERA	10	6	Juvenil B	Primavera	2014	4
73	Borregos Salvajes I.T.E.S.M.-C. Guadalajara	R. RODRÍGUEZ	21	6	Juvenil	Primavera	2018	5
52	Legionarios U.-Internacional de Cuernavaca	R. REYES	31	5	Juvenil	Primavera	2017	6
50	Borregos Salvajes I.T.E.S.M.-C. Laguna	A. CLAVERIE	30	5	Juvenil	Primavera	2017	6
6	Borregos Salvajes I.T.E.S.M.-C. Guadalajara	L. MIRANDA	36	5	Juvenil	Primavera	2019	6
63	Borregos Salvajes I.T.E.S.M.-C. Estado de México	E. DUCOING	13	5	Juvenil	Primavera	2020	5

Más capturas de quarterback en su carrera

Gracia	#Jer	Equipo	Nombre	Tacl	Sacks	Años	JJ
	55	Guerreros Jaguar Colegio SuBiré	A. GRACIA	58	17	2017-18	11
	99	Borregos Salvajes I.T.E.S.M.-C. Estado de México	J. CORDERO	52	14	2018-20	15
	54	Guerreros Jaguar Colegio SuBiré	R. RODRÍGUEZ	42	12	2018-20	12
	55	Mandriles Colegio Stratford de Cuautla	J. VALDÉZ	49	10	2017-20	18
	51	Borregos Salvajes I.T.E.S.M.-C. Guadalajara	D. CUÉLLAR	63	10	2017-20	23

Fumbles Recuperados

Más temporadas encabezando a la categoría con más fumbles recuperados

#Jer	Equipo	Nombre	Temps	Categoría	Semestre	Año	JJ
22	Borregos Salvajes I.T.E.S.M.-C. Toluca	J. AGUILUZ	1	Juvenil C	Primavera	2011	4
51	Borregos Salvajes I.T.E.S.M.-C. Estado de México	R. GARCÍA	1	Juvenil C	Primavera	2011	5
5	Borregos Salvajes I.T.E.S.M.-C. Estado de México	A. RAMÍREZ	1	Juvenil C	Primavera	2011	6
72	Tigres Blancos U.-Madero Puebla	C. NAVARRO	1	Juvenil C	Otoño	2011	6
21	Legionarios U.-Internacional de Cuernavaca	A. ARROYO	1	Juvenil B	Primavera	2012	6
11	Legionarios U.-Internacional de Cuernavaca	H. PAGAZA	1	Juvenil B	Primavera	2012	6
52	Borregos Salvajes I.T.E.S.M.-C. Guadalajara	L. COBIÁN	1	Juvenil C	Primavera	2012	4
44	Tigres Blancos U.-Madero Puebla	J. DÁVILA	1	Juvenil C	Otoño	2012	3
96	Tigres Blancos U.-Madero Puebla	E. LUNA	1	Juvenil C	Otoño	2013	6
55	Tigres Blancos U.-Madero Puebla	E. PÉREZ	1	Juvenil B	Primavera	2014	3
52	Tigres Blancos U.-Madero Puebla	L. HUERTA	1	Juvenil B	Primavera	2014	5
90	Borregos Salvajes I.T.E.S.M.-Prepa Tec Monterrey	G. TREVIÑO	1	Juvenil B	Primavera	2014	3
15	Borregos Salvajes I.T.E.S.M.-C. Ciudad de México	R. GAXIOLA	1	Juvenil	Primavera	2015	5
22	Borregos Salvajes I.T.E.S.M.-C. Querétaro	A. LÓPEZ	1	Juvenil	Primavera	2015	5
35	Borregos Salvajes I.T.E.S.M.-C. Toluca	V. SERRANO	1	Juvenil	Primavera	2015	5
46	Borregos Salvajes I.T.E.S.M.-C. Querétaro	J. GRANADOS	1	Juvenil	Primavera	2015	4
26	Borregos Salvajes I.T.E.S.M.-C. Toluca	Ó. RAZO	1	Juvenil	Primavera	2015	3
10	Borregos Salvajes I.T.E.S.M.-C. Santa Fe	N. MIER	1	Juvenil	Primavera	2015	4

42	Borregos Salvajes I.T.E.S.M.-C. Chihuahua	G. HERRERA	1	Juvenil	Primavera	2016	6
15	Borregos Salvajes I.T.E.S.M.-C. Irapuato	M. CASTILLO	1	Juvenil	Primavera	2016	7
25	Borregos Salvajes I.T.E.S.M.-C. Santa Fe	U. PÉREZ	1	Juvenil	Primavera	2016	7
28	Borregos Salvajes I.T.E.S.M.-C. Toluca	E. ÁLVAREZ	1	Juvenil	Primavera	2017	6
15	Borregos Salvajes I.T.E.S.M.-C. Guadalajara	D. CUÉLLAR	1	Juvenil	Primavera	2018	5
77	Borregos Salvajes I.T.E.S.M.-C. Santa Fe	A. BLANCO	1	Juvenil	Primavera	2018	5
52	Borregos Salvajes I.T.E.S.M.-Prepa Tec Monterrey	A. CAVAZOS	1	Juvenil	Primavera	2018	5
10	Búfalos C. Humanista Alfonso Reyes	A. AMARO	1	Juvenil	Primavera	2018	5
99	Borregos Salvajes I.T.E.S.M.-C. Chihuahua	G. TORRES	1	Juvenil	Primavera	2018	4
24	Borregos Salvajes I.T.E.S.M.-C. Chihuahua	J. ESQUIVEL	1	Juvenil	Primavera	2019	6
40	Guerreros Colegio Bachilleres de Chihuahua	C. MORA	1	Juvenil	Primavera	2019	6
28	Borregos Salvajes I.T.E.S.M.-Prepa Tec Monterrey	J. SANTISTEBAN	1	Juvenil	Primavera	2019	6
2	Borregos Salvajes I.T.E.S.M.-C. Toluca	G. MARTÍNEZ	1	Juvenil	Primavera	2019	5
5	Borregos Salvajes I.T.E.S.M.-C. Querétaro	E. MORALES	1	Juvenil	Primavera	2019	6
45	Borregos Salvajes I.T.E.S.M.-C. Puebla	E. EVANGELISTA	1	Juvenil	Primavera	2019	5
75	Gators Colegio Once México de Guadalajara	Ó. VALADÉZ	1	Juvenil	Primavera	2019	4
20	Borregos Salvajes I.T.E.S.M.-C. Toluca	G. JUÁREZ	1	Juvenil	Primavera	2019	2
8	Borregos Salvajes I.T.E.S.M.-C. Toluca	S. GUTIÉRREZ	1	Juvenil	Primavera	2020	6
44	Halcones U.-Interamericana de Puebla	G. SILVA	1	Juvenil	Primavera	2020	6
19	Borregos Salvajes I.T.E.S.M.-C. Chihuahua	S. ORTEGA	1	Juvenil	Primavera	2020	6
35	Borregos Salvajes I.T.E.S.M.-C. Laguna	M. GARZA	1	Juvenil	Primavera	2020	4
24	Linces U.-del Valle de México-C. Torreón	G. RODRÍGUEZ	1	Juvenil	Primavera	2022	5
7	Zorros C.E.T.Y.S.-C. Ensenada	A. VENTURA	1	Juvenil	Primavera	2022	4
79	Zorros C.E.T.Y.S.-C. Tijuana	V. GODOY	1	Juvenil	Primavera	2022	2
4	Zorros C.E.T.Y.S.-C. Ensenada	E. LOZOYA	1	Juvenil	Primavera	2022	6

Más fumbles recuperados en un partido de temporada regular

#Jer	Equipo	Nombre	FR	Semana	Rival	Año	Categoría	Semestre
15	Borregos Salvajes I.T.E.S.M.-C. Irapuato	M. CASTILLO	3	5	CHIH	2016	Juvenil	Primavera

21 jugadores con dos fumbles recuperados en un partido de temporada regular

Más fumbles recuperados en una temporada en la categoría

#Jer	Equipo	Nombre	FR	Categoría	Semestre	Año	JJ
42	Borregos Salvajes I.T.E.S.M.-C. Chihuahua	G. HERRERA	3	Juvenil	Primavera	2016	6
96	Tigres Blancos U.-Madero Puebla	E. LUNA	3	Juvenil C	Otoño	2013	6
15	Borregos Salvajes I.T.E.S.M.-C. Irapuato	M. CASTILLO	3	Juvenil	Primavera	2016	7
28	Borregos Salvajes I.T.E.S.M.-C. Toluca	E. ÁLVAREZ	3	Juvenil	Primavera	2017	6
25	Borregos Salvajes I.T.E.S.M.-C. Santa Fe	U. PÉREZ	3	Juvenil	Primavera	2016	7
22	Borregos Salvajes I.T.E.S.M.-C. Toluca	J. AGUILUZ	3	Juvenil C	Primavera	2011	4
51	Borregos Salvajes I.T.E.S.M.-C. Estado de México	R. GARCÍA	3	Juvenil C	Primavera	2011	5
52	Borregos Salvajes I.T.E.S.M.-C. Guadalajara	L. COBIÁN	3	Juvenil C	Primavera	2012	4
5	Borregos Salvajes I.T.E.S.M.-C. Estado de México	A. RAMÍREZ	3	Juvenil C	Primavera	2011	6
8	Borregos Salvajes I.T.E.S.M.-C. Toluca	S. GUTIÉRREZ	3	Juvenil	Primavera	2020	6
44	Halcones U.-Interamericana de Puebla	G. SILVA	3	Juvenil	Primavera	2020	6
19	Borregos Salvajes I.T.E.S.M.-C. Chihuahua	S. ORTEGA	3	Juvenil	Primavera	2020	6
35	Borregos Salvajes I.T.E.S.M.-C. Laguna	M. GARZA	3	Juvenil	Primavera	2020	4

Líderes Anuales en más fumbles recuperados en una temporada en la categoría

#Jer	Equipo	Nombre	Tacl	FR	Categoría	Semestre	Año	JJ
22	Borregos Salvajes I.T.E.S.M.-C. Toluca	J. AGUILUZ	17	3	Juvenil C	Primavera	2011	4
51	Borregos Salvajes I.T.E.S.M.-C. Estado de México	R. GARCÍA	16	3	Juvenil C	Primavera	2011	5
5	Borregos Salvajes I.T.E.S.M.-C. Estado de México	A. RAMÍREZ	13	3	Juvenil C	Primavera	2011	6
72	Tigres Blancos U.-Madero Puebla	C. NAVARRO	9	2	Juvenil C	Otoño	2011	5
21	Legionarios U.-Internacional de Cuernavaca	A. ARROYO	22	2	Juvenil B	Primavera	2012	6
11	Legionarios U.-Internacional de Cuernavaca	H. PAGAZA	9	2	Juvenil B	Primavera	2012	6
52	Borregos Salvajes I.T.E.S.M.-C. Guadalajara	L. COBIÁN	15	3	Juvenil C	Primavera	2012	4
44	Tigres Blancos U.-Madero Puebla	J. DÁVILA	12	2	Juvenil C	Otoño	2012	3
96	Tigres Blancos U.-Madero Puebla	E. LUNA	15	3	Juvenil C	Otoño	2013	6

55	Tigres Blancos U.-Madero Puebla	E. PÉREZ	13	2	Juvenil B	Primavera	2014	3
52	Tigres Blancos U.-Madero Puebla	L. HUERTA	11	2	Juvenil B	Primavera	2014	5
90	Borregos Salvajes I.T.E.S.M.-Prepa Tec Monterrey	G. TREVIÑO	6	2	Juvenil B	Primavera	2014	3
15	Borregos Salvajes I.T.E.S.M.-C. Ciudad de México	R. GAXIOLA	32	2	Juvenil	Primavera	2015	5
22	Borregos Salvajes I.T.E.S.M.-C. Querétaro	A. LÓPEZ	19	2	Juvenil	Primavera	2015	5
35	Borregos Salvajes I.T.E.S.M.-C. Toluca	V. SERRANO	18	2	Juvenil	Primavera	2015	5
46	Borregos Salvajes I.T.E.S.M.-C. Querétaro	J. GRANADOS	14	2	Juvenil	Primavera	2015	4
26	Borregos Salvajes I.T.E.S.M.-C. Toluca	Ó. RAZO	13	2	Juvenil	Primavera	2015	3
10	Borregos Salvajes I.T.E.S.M.-C. Santa Fe	N. MIER	9	2	Juvenil	Primavera	2015	4
42	Borregos Salvajes I.T.E.S.M.-C. Chihuahua	G. HERRERA	35	3	Juvenil	Primavera	2016	6
15	Borregos Salvajes I.T.E.S.M.-C. Irapuato	M. CASTILLO	33	3	Juvenil	Primavera	2016	7
25	Borregos Salvajes I.T.E.S.M.-C. Santa Fe	U. PÉREZ	21	3	Juvenil	Primavera	2016	7
28	Borregos Salvajes I.T.E.S.M.-C. Toluca	E. ÁLVAREZ	27	3	Juvenil	Primavera	2017	6
15	Borregos Salvajes I.T.E.S.M.-C. Guadalajara	D. CUÉLLAR	24	2	Juvenil	Primavera	2018	5
77	Borregos Salvajes I.T.E.S.M.-C. Santa Fe	A. BLANCO	14	2	Juvenil	Primavera	2018	5
52	Borregos Salvajes I.T.E.S.M.-Prepa Tec Monterrey	A. CAVAZOS	14	2	Juvenil	Primavera	2018	5
10	Búfalos C. Humanista Alfonso Reyes	A. AMARO	7	2	Juvenil	Primavera	2018	5
99	Borregos Salvajes I.T.E.S.M.-C. Chihuahua	G. TORRES	7	2	Juvenil	Primavera	2018	4
24	Borregos Salvajes I.T.E.S.M.-C. Chihuahua	J. ESQUIVEL	27	2	Juvenil	Primavera	2019	6
40	Guerreros Colegio Bachilleres de Chihuahua	C. MORA	24	2	Juvenil	Primavera	2019	6
28	Borregos Salvajes I.T.E.S.M.-Prepa Tec Monterrey	J. SANTISTEBAN	16	2	Juvenil	Primavera	2019	6
2	Borregos Salvajes I.T.E.S.M.-C. Toluca	G. MARTÍNEZ	16	2	Juvenil	Primavera	2019	5
5	Borregos Salvajes I.T.E.S.M.-C. Querétaro	E. MORALES	15	2	Juvenil	Primavera	2019	6
45	Borregos Salvajes I.T.E.S.M.-C. Puebla	E. EVANGELISTA	12	2	Juvenil	Primavera	2019	5
75	Gators Colegio Once México de Guadalajara	Ó. VALADÉZ	6	2	Juvenil	Primavera	2019	4
20	Borregos Salvajes I.T.E.S.M.-C. Toluca	G. JUÁREZ	2	2	Juvenil	Primavera	2019	2
8	Borregos Salvajes I.T.E.S.M.-C. Toluca	S. GUTIÉRREZ	20	3	Juvenil	Primavera	2020	6
44	Halcones U.-Interamericana de Puebla	G. SILVA	11	3	Juvenil	Primavera	2020	6
19	Borregos Salvajes I.T.E.S.M.-C. Chihuahua	S. ORTEGA	21	3	Juvenil	Primavera	2020	6
35	Borregos Salvajes I.T.E.S.M.-C. Laguna	M. GARZA	9	3	Juvenil	Primavera	2020	4
24	Linces U.-del Valle de México-C. Torreón	G. RODRÍGUEZ	24	2	Juvenil	Primavera	2022	5
7	Zorros C.E.T.Y.S.-C. Ensenada	A. VENTURA	9	2	Juvenil	Primavera	2022	4
79	Zorros C.E.T.Y.S.-C. Tijuana	V. GODOY	4	2	Juvenil	Primavera	2022	2
4	Zorros C.E.T.Y.S.-C. Ensenada	E. LOZOYA	10	2	Juvenil	Primavera	2022	6

Más fumbles recuperados en un partido de temporada regular en su temporada de novato en la categoría

#Jer	Equipo	Nombre	FR	Semana	Rival	Año	Categoría	Semestre
35	Borregos Salvajes I.T.E.S.M.-C. Puebla	J. GARCÍA	2	1	GUAD	2012	Juvenil C	Primavera
03	Borregos Salvajes I.T.E.S.M.-C. Toluca	A. ESPINOSA	2	5	PUE	2012	Juvenil C	Primavera
58	Borregos Salvajes I.T.E.S.M.-Prepa Tec Monterrey	A. MUÑOZ	2	4	CHIH	2016	Juvenil	Primavera
35	Borregos Salvajes I.T.E.S.M.-C. Toluca	V. SERRANO	2	5	CCM	2015	Juvenil	Primavera
10	Búfalos C. Humanista Alfonso Reyes	A. AMARO	2	5	PUE	2018	Juvenil	Primavera
7	Zorros C.E.T.Y.S.-C. Ensenada	A. VENTURA	2	4	CETYS TIJ	2022	Juvenil	Primavera
26	Borregos Salvajes I.T.E.S.M.-C. Toluca	Ó. RAZO	2	4	CSF	2015	Juvenil	Primavera
45	Halcones U.-Interamericana de Puebla	A. ALDUCIN	2	1	CEM	2020	Juvenil	Primavera
35	Borregos Salvajes I.T.E.S.M.-C. Laguna	M. GARZA	2	2	UVM-T	2020	Juvenil	Primavera
02	Borregos Salvajes I.T.E.S.M.-C. Santa Fe	S. HERNÁNDEZ	2	6	IRA	2013	Juvenil C	Otoño
49	Borregos Salvajes I.T.E.S.M.-C. Irapuato	E. ESCOBEDO	2	1	PTEC	2015	Juvenil	Primavera
28	Tigres Blancos U.-Madero Puebla	Ó. RANGEL	2	4	UNINTER	2016	Juvenil	Primavera
75	Gators Colegio Once México de Guadalajara	Ó. VALADÉZ	2	3	INTER	2019	Juvenil	Primavera
28	Borregos Salvajes I.T.E.S.M.-C. Toluca	E. ÁLVAREZ	2	2	UMAD	2017	Juvenil	Primavera

Más fumbles recuperados en su temporada de novato en la categoría

14 jugadores con dos fumbles recuperados en un partido de temporada regular

RECORDS DE LA CATEGORÍA JUVENIL

Más fumbles recuperados en su carrera

Cobián	#Jer	Equipo	Nombre	FR	Años	JJ
	52	Borregos Salvajes I.T.E.S.M.-C. Guadalajara	L. COBIÁN	5	2011-12	7
	96	Tigres Blancos U.-Madero Puebla	E. LUNA	4	2013, 15	11
	9	Borregos Salvajes I.T.E.S.M.-C. Querétaro	L. MIRANDA	4	2012-15	17
	44	Borregos Salvajes I.T.E.S.M.-C. Toluca	J. VÁZQUEZ	4	2015-17	18
	25	Borregos Salvajes I.T.E.S.M.-C. Santa Fe	U. PÉREZ	4	2015-17	17
	8	Borregos Salvajes I.T.E.S.M.-C. Toluca	S. GUTIÉRREZ	4	2018-20	15

En Playoffs

Más tackleadas en un partido de playoffs

#Jer	Equipo	Nombre	Tacl	Fase	Semana	Rival	Año	Categoría	Semestre
5	Borregos Salvajes I.T.E.S.M.-Prepa Tec Monterrey	R. GONZÁLEZ	12	FI	7	CEM	2015	Juvenil	Primavera
99	Club Rams Laguna	Á. AGUILAR	11	SF	6	LAG	2022	Juvenil	Primavera
8	Zorros C.E.T.Y.S.-C. Ensenada	J. CONTRERAS	11	FI	7	CETYS MXL	2022	Juvenil	Primavera
02	Legionarios U.-Internacional de Cuernavaca	P. ROMÁN	10	CF	6	UMAD	2012	Juvenil C	Otoño
91	Borregos Salvajes I.T.E.S.M.-C. Guadalajara	C. SÁNCHEZ	10	SF	6	CEM	2015	Juvenil	Primavera
47	Borregos Salvajes I.T.E.S.M.-C. Santa Fe	M. PAZ	10	SF	8	COBACH	2019	Juvenil	Primavera

Más tackleadas en un partido de playoffs en su temporada de novato en la categoría

#Jer	Equipo	Nombre	Tacl	Fase	Semana	Rival	Año	Categoría	Semestre
99	Club Rams Laguna	Á. AGUILAR	11	SF	6	LAG	2022	Juvenil	Primavera
22	Borregos Salvajes I.T.E.S.M.-C. Irapuato	L. PACHECO	8	FI	8	CSF	2012	Juvenil C	Otoño
58	Borregos Salvajes I.T.E.S.M.-Prepa Tec Monterrey	A. MUÑOZ	8	SF	8	TOL	2016	Juvenil	Primavera
54	Borregos Salvajes I.T.E.S.M.-C. Estado de México	M. SANDOVAL	8	SF	8	UACH	2016	Juvenil	Primavera
44	Guerreros Jaguar Colegio SuBiré	F. LICERIO	8	FI	8	LAG	2017	Juvenil	Primavera
77	Guerreros Colegio Bachilleres de Chihuahua	R. PLATERO	8	SF	8	CSF	2019	Juvenil	Primavera
9	Borregos Salvajes I.T.E.S.M.-C. Laguna	A. HERNÁNDEZ	8	SF	6	RAMS	2022	Juvenil	Primavera

Más tackleadas en playoffs en su temporada de novato en la categoría

#Jer	Equipo	Nombre	Tacl	Partidos	Año	Categoría	Semestre
58	Borregos Salvajes I.T.E.S.M.-Prepa Tec Monterrey	A. MUÑOZ	13	2	2016	Juvenil	Primavera
56	Borregos Salvajes I.T.E.S.M.-C. Estado de México	M. PADILLA	12	2	2015	Juvenil	Primavera
77	Guerreros Colegio Bachilleres de Chihuahua	R. PLATERO	12	2	2019	Juvenil	Primavera
5	Borregos Salvajes I.T.E.S.M.-C. Laguna	H. GARZA	12	2	2022	Juvenil	Primavera
99	Club Rams Laguna	Á. AGUILAR	11	1	2022	Juvenil	Primavera
9	Borregos Salvajes I.T.E.S.M.-C. Laguna	A. HERNÁNDEZ	11	2	2022	Juvenil	Primavera

Más tackleadas en playoffs en su carrera

Muñoz	#Jer	Equipo	Nombre	Tacl	Partidos	Años
	58	Borregos Salvajes I.T.E.S.M.-Prepa Tec Monterrey	A. MUÑOZ	24	5	2016-18
	5	Borregos Salvajes I.T.E.S.M.-Prepa Tec Monterrey	R. GONZÁLEZ	19	2	2015
	91	Borregos Salvajes I.T.E.S.M.-C. Guadalajara	C. SÁNCHEZ	17	3	2013-15
	32	Borregos Salvajes I.T.E.S.M.-C. Guadalajara	J. MUÑOZ	17	3	2013-15
	55	Borregos Salvajes I.T.E.S.M.-Prepa Tec Monterrey	M. GARCÍA	17	6	2014-16
	57	Borregos Salvajes I.T.E.S.M.-C. Laguna	R. GÓMEZ	17	4	2017-19

Mayor promedio de tackleadas por juego en playoffs en su temporada de novato en la categoría (2 o más juegos jugados)

#Jer	Equipo	Nombre	JJ	Tacl	PTJ	Año	Categoría	Semestre
58	Borregos Salvajes I.T.E.S.M.-Prepa Tec Monterrey	A. MUÑOZ	2	13	6.50	2016	Juvenil	Primavera
5	Borregos Salvajes I.T.E.S.M.-C. Laguna	H. GARZA	2	12	6.00	2022	Juvenil	Primavera
56	Borregos Salvajes I.T.E.S.M.-C. Estado de México	M. PADILLA	2	12	6.00	2015	Juvenil	Primavera
77	Guerreros Colegio Bachilleres de Chihuahua	R. PLATERO	2	12	6.00	2019	Juvenil	Primavera
9	Borregos Salvajes I.T.E.S.M.-C. Laguna	A. HERNÁNDEZ	2	11	5.50	2022	Juvenil	Primavera

Mayor promedio de tackleadas por juego en playoffs en su carrera (4 o más juegos jugados)

Muñoz	#Jer	Equipo	Nombre	JJ	Tacl	PTJ	Años
	58	Borregos Salvajes I.T.E.S.M.-Prepa Tec Monterrey	A. MUÑOZ	5	24	4.80	2016-18
	57	Borregos Salvajes I.T.E.S.M.-C. Laguna	R. GÓMEZ	4	17	4.25	2017-19
	7	Borregos Salvajes I.T.E.S.M.-C. Estado de México	E. JIMÉNEZ	4	16	4.00	2017-19
	1	Borregos Salvajes I.T.E.S.M.-C. Estado de México	A. BAÑOS	4	15	3.75	2016-18

11	Borregos Salvajes I.T.E.S.M.-C. Estado de México	L. MONTEMAYOR	4	15	3.75	2016-17

Más capturas de quarterback en un partido de playoffs

#Jer	Equipo	Nombre	Tacl	Sacks	Fase	Semana	Rival	Año	Categoría	Semestre
99	Club Rams Laguna	Á. AGUILAR	11	4	SF	6	LAG	2022	Juvenil	Primavera
91	Borregos Salvajes I.T.E.S.M.-C. Guadalajara	C. SÁNCHEZ	3	3	SF	7	CSF	2013	Juvenil C	Otoño
77	Guerreros Colegio Bachilleres de Chihuahua	R. PLATERO	8	3	SF	8	CSF	2019	Juvenil	Primavera
44	Tigres Blancos U.-Madero Puebla	J. DÁVILA	2	2	FI	8	GUAD	2013	Juvenil C	Otoño
31	Tigres Blancos U.-Madero Puebla	Á. RAMÍREZ	4	2	SF	8	IRA	2014	Juvenil B	Primavera
57	Borregos Salvajes I.T.E.S.M.-Prepa Tec Monterrey	D. VILLARREAL	4	2	FI	9	CEM	2016	Juvenil	Primavera
56	Borregos Salvajes I.T.E.S.M.-C. Laguna	E. PÉREZ	4	2	SF	7	UNINTER	2017	Juvenil	Primavera
42	Borregos Salvajes I.T.E.S.M.-C. Guadalajara	D. GÓMEZ	6	2	FI	8	UMAD	2013	Juvenil C	Otoño
94	Borregos Salvajes I.T.E.S.M.-C. Estado de México	S. CISNEROS	2	2	SF	8	CCM	2019	Juvenil	Primavera
41	Linces U.-del Valle de México-C. Torreón	D. HERNÁNDEZ	4	2	FI	7	LAG	2022	Juvenil	Primavera
40	Borregos Salvajes I.T.E.S.M.-C. Laguna	G. DELGADO	2	2	SF	6	RAMS	2022	Juvenil	Primavera

Más capturas de quarterback en un partido de playoffs en su temporada de novato en la categoría

#Jer	Equipo	Nombre	Tacl	Sacks	Fase	Semana	Rival	Año	Categoría	Semestre
99	Club Rams Laguna	Á. AGUILAR	11	4	SF	6	LAG	2022	Juvenil	Primavera
91	Borregos Salvajes I.T.E.S.M.-C. Guadalajara	C. SÁNCHEZ	3	3	SF	7	CSF	2013	Juvenil C	Otoño
77	Guerreros Colegio Bachilleres de Chihuahua	R. PLATERO	8	3	SF	8	CSF	2019	Juvenil	Primavera
42	Borregos Salvajes I.T.E.S.M.-C. Guadalajara	D. GÓMEZ	6	2	FI	8	UMAD	2013	Juvenil C	Otoño
56	Borregos Salvajes I.T.E.S.M.-C. Laguna	E. PÉREZ	4	2	SF	7	UNINTER	2017	Juvenil	Primavera

Más capturas de quarterback en playoffs en su temporada de novato en la categoría

#Jer	Equipo	Nombre	Tacl	Sacks	Partidos	Año	Categoría	Semestre
77	Guerreros Colegio Bachilleres de Chihuahua	R. PLATERO	12	4	2	2019	Juvenil	Primavera
99	Club Rams Laguna	Á. AGUILAR	11	4	1	2022	Juvenil	Primavera
91	Borregos Salvajes I.T.E.S.M.-C. Guadalajara	C. SÁNCHEZ	7	3	2	2013	Juvenil C	Otoño
50	Borregos Salvajes I.T.E.S.M.-C. Laguna	A. CLAVERIE	10	2	2	2017	Juvenil	Primavera
56	Borregos Salvajes I.T.E.S.M.-C. Laguna	E. PÉREZ	9	2	2	2017	Juvenil	Primavera
42	Borregos Salvajes I.T.E.S.M.-C. Guadalajara	D. GÓMEZ	6	2	1	2013	Juvenil C	Otoño
77	Borregos Salvajes I.T.E.S.M.-C. Santa Fe	A. BLANCO	5	2	2	2018	Juvenil	Primavera

Más capturas de quarterback en playoffs en su carrera

Gabaldón	#Jer	Equipo	Nombre	Tacl	Sacks	Partidos	Años
	90	Borregos Salvajes I.T.E.S.M.-Prepa Tec Monterrey	D. GABALDÓN	14	4	4	2016-17
	77	Guerreros Colegio Bachilleres de Chihuahua	R. PLATERO	12	4	2	2019
	99	Club Rams Laguna	Á. AGUILAR	11	4	1	2022
	91	Borregos Salvajes I.T.E.S.M.-C. Guadalajara	C. SÁNCHEZ	17	3	3	2013-15
	99	Borregos Salvajes I.T.E.S.M.-C. Estado de México	J. CORDERO	16	3	3	2018-19
	57	Borregos Salvajes I.T.E.S.M.-Prepa Tec Monterrey	D. VILLARREAL	13	3	4	2015-16

Más fumbles recuperados en un partido de playoffs

#Jer	Equipo	Nombre	FR	Fase	Semana	Rival	Año	Categoría	Semestre
47	Borregos Salvajes I.T.E.S.M.-C. Santa Fe	M. PAZ	2	SF	8	COBACH	2019	Juvenil	Primavera

53 jugadores con un fumble recuperado en un partido de playoffs

Más fumbles recuperados en un partido de playoffs en su temporada de novato en la categoría

28 jugadores con un fumble recuperado en un partido de playoffs en su temporada de novato en la categoría

Más fumbles recuperados en playoffs en su temporada de novato en la categoría

28 jugadores con un fumble recuperado en playoffs en su temporada de novato en la categoría

Más fumbles recuperados en playoffs en su carrera

Zamudio	#Jer	Equipo	Nombre	FR	Partidos	Años
	29	Borregos Salvajes I.T.E.S.M.-C. Estado de México	G. ZAMUDIO	2	4	2015-16
	47	Borregos Salvajes I.T.E.S.M.-C. Santa Fe	M. PAZ	2	2	2018-19

51 jugadores con un fumble recuperado en playoffs en su carrera

RECORDS DE LA CATEGORÍA JUVENIL

En Tazones

Más tackleadas en un partido de Tazones

#Jer	Equipo	Nombre	Tacl	Semana	Rival	Año	Categoría	Semestre	Tazón
01	Selección Juvenil-B Sur	A. ZAIDENWEBER	12	7	NORTE	2012	Juvenil B	Primavera	Estrellas
01	Selección Varsity OEFA	L. JAÚREGUI	7	9	CONADEIP	2013	Juvenil C	Otoño	OEFA-CONADEIP
24	Selección Juvenil-B Norte	I. LUNA	6	7	SUR	2012	Juvenil B	Primavera	Estrellas
21	Selección Juvenil-B Norte	L. NEGRETE	6	7	SUR	2012	Juvenil B	Primavera	Estrellas
43	Selección Varsity OEFA	A. MARTÍN	5	9	CONADEIP	2013	Juvenil C	Otoño	OEFA-CONADEIP
18	Selección Varsity OEFA	J. AYALA	5	9	CONADEIP	2013	Juvenil C	Otoño	OEFA-CONADEIP
30	Selección Juvenil-B Norte	M. FEREGRINO	5	7	SUR	2012	Juvenil B	Primavera	Estrellas
33	Selección Juvenil-B Sur	R. CASTRO	5	7	NORTE	2012	Juvenil B	Primavera	Estrellas

Más tackleadas en un partido de Tazones en su temporada de novato en la categoría

#Jer	Equipo	Nombre	Tacl	Semana	Rival	Año	Categoría	Semestre	Tazón
01	Selección Juvenil-B Sur	A. ZAIDENWEBER	12	7	NORTE	2012	Juvenil B	Primavera	Estrellas
24	Selección Juvenil-B Norte	I. LUNA	6	7	SUR	2012	Juvenil B	Primavera	Estrellas
21	Selección Juvenil-B Norte	L. NEGRETE	6	7	SUR	2012	Juvenil B	Primavera	Estrellas
33	Selección Juvenil-B Sur	R. CASTRO	5	7	NORTE	2012	Juvenil B	Primavera	Estrellas
43	Selección Varsity OEFA	A. MARTÍN	5	9	CONADEIP	2013	Juvenil C	Otoño	OEFA-CONADEIP

Más tackleadas en Tazones en su temporada de novato en la categoría

#Jer	Equipo	Nombre	Tacl	Año	Categoría	Semestre	Tazón
01	Selección Juvenil-B Sur	A. ZAIDENWEBER	12	2012	Juvenil B	Primavera	Estrellas
24	Selección Juvenil-B Norte	I. LUNA	6	2012	Juvenil B	Primavera	Estrellas
21	Selección Juvenil-B Norte	L. NEGRETE	6	2012	Juvenil B	Primavera	Estrellas
33	Selección Juvenil-B Sur	R. CASTRO	5	2012	Juvenil B	Primavera	Estrellas
43	Selección Varsity OEFA	A. MARTÍN	5	2013	Juvenil C	Otoño	OEFA-CONADEIP

Más tackleadas en Tazones en su carrera

Zaidenweber	#Jer	Equipo	Nombre	Tacl	Partidos	Años	Tazones
	01	Selección Juvenil-B Sur	A. ZAIDENWEBER	12	1	2012	Estrellas
	01	Selección Varsity OEFA	L. JAÚREGUI	7	1	2013	OEFA-CONADEIP
	24	Selección Juvenil-B Norte	I. LUNA	6	1	2012	Estrellas
	21	Selección Juvenil-B Norte	L. NEGRETE	6	1	2012	Estrellas
	43	Selección Varsity OEFA	A. MARTÍN	5	1	2013	OEFA-CONADEIP
	18	Selección Varsity OEFA	J. AYALA	5	1	2013	OEFA-CONADEIP
	30	Selección Juvenil-B Norte	M. FEREGRINO	5	1	2012	Estrellas
	33	Selección Juvenil-B Sur	R. CASTRO	5	1	2012	Estrellas

Mayor promedio de tackleadas por juego en Tazones en su carrera (2 o más juegos jugados)

Ningún jugador ha participado en dos partidos de otros Tazones en su carrera

Más capturas de quarterback en un partido de Tazones

#Jer	Equipo	Nombre	Tacl	Sacks	Semana	Rival	Año	Categoría	Semestre	Tazón
24	Selección Juvenil-B Norte	I. LUNA	6	1	7	SUR	2012	Juvenil B	Primavera	Estrellas
92	Selección Juvenil-C CONADEIP	M. GALLARDO	4	1	9	OEFA-V	2013	Juvenil C	Otoño	OEFA-CONADEIP
54	Selección Varsity OEFA	C. GALLAGA	2	1	9	CONADEIP	2013	Juvenil C	Otoño	OEFA-CONADEIP
78	Selección Varsity OEFA	H. ZEPEDA	1	1	9	CONADEIP	2013	Juvenil C	Otoño	OEFA-CONADEIP
58	Selección Varsity OEFA	J. MEDINA	1	1	9	CONADEIP	2013	Juvenil C	Otoño	OEFA-CONADEIP

Más capturas de quarterback en un partido de Tazones en su temporada de novato en la categoría

#Jer	Equipo	Nombre	Tacl	Sacks	Semana	Rival	Año	Categoría	Semestre	Tazón
24	Selección Juvenil-B Norte	I. LUNA	6	1	7	SUR	2012	Juvenil B	Primavera	Estrellas

Más capturas de quarterback en Tazones en su temporada de novato en la categoría

#Jer	Equipo	Nombre	Tacl	Sacks	Año	Categoría	Semestre	Tazón
24	Selección Juvenil-B Norte	I. LUNA	6	1	2012	Juvenil B	Primavera	Estrellas

Más capturas de quarterback en Tazones en su carrera

Luna	#Jer	Equipo	Nombre	Tacl	Sacks	Partidos	Año	Tazón
	24	Selección Juvenil-B Norte	I. LUNA	6	1	1	2012	Estrellas
	92	Selección Juvenil-C CONADEIP	M. GALLARDO	4	1	1	2013	OEFA-CONADEIP
	54	Selección Varsity OEFA	C. GALLAGA	2	1	1	2013	OEFA-CONADEIP

78	Selección Varsity OEFA	H. ZEPEDA	1	1	1	2013	OEFA-CONADEIP
58	Selección Varsity OEFA	J. MEDINA	1	1	1	2013	OEFA-CONADEIP

Más fumbles recuperados en un partido de Tazones

#Jer	Equipo	Nombre	FR	Semana	Rival	Año	Categoría	Semestre	Tazón
01	Selección Juvenil-B Sur	A. ZAIDENWEBER	2	7	NORTE	2012	Juvenil B	Primavera	Estrellas
23	Selección Varsity OEFA	J. RUÍZ	2	9	CONADEIP	2013	Juvenil C	Otoño	OEFA-CONADEIP
92	Selección Juvenil-C CONADEIP	M. GALLARDO	1	9	OEFA-V	2013	Juvenil C	Otoño	OEFA-CONADEIP
44	Selección Juvenil-C CONADEIP	J. DÁVILA	1	9	OEFA-V	2013	Juvenil C	Otoño	OEFA-CONADEIP
21	Selección Juvenil-C CONADEIP	R. SORIANO	1	9	OEFA-V	2013	Juvenil C	Otoño	OEFA-CONADEIP
94	Selección Juvenil-B Norte	S. ALCOCER	1	7	SUR	2012	Juvenil B	Primavera	Estrellas
51	Selección Juvenil-C CONADEIP	G. CHÁVEZ	1	9	OEFA-V	2013	Juvenil C	Otoño	OEFA-CONADEIP
53	Selección Juvenil-C CONADEIP	J. CONTRERAS	1	9	OEFA-V	2013	Juvenil C	Otoño	OEFA-CONADEIP
77	Selección Juvenil-C CONADEIP	S. TRUJILLO	1	9	OEFA-V	2013	Juvenil C	Otoño	OEFA-CONADEIP

Más fumbles recuperados en un partido de Tazones en su temporada de novato en la categoría

#Jer	Equipo	Nombre	FR	Semana	Rival	Año	Categoría	Semestre	Tazón
01	Selección Juvenil-B Sur	A. ZAIDENWEBER	2	7	NORTE	2012	Juvenil B	Primavera	Estrellas
94	Selección Juvenil-B Norte	S. ALCOCER	1	7	SUR	2012	Juvenil B	Primavera	Estrellas
77	Selección Juvenil-C CONADEIP	S. TRUJILLO	1	9	OEFA-V	2013	Juvenil C	Otoño	OEFA-CONADEIP

Más fumbles recuperados en Tazones en su temporada de novato en la categoría

#Jer	Equipo	Nombre	FR	Año	Categoría	Semestre	Tazón
01	Selección Juvenil-B Sur	A. ZAIDENWEBER	2	2012	Juvenil B	Primavera	Estrellas
94	Selección Juvenil-B Norte	S. ALCOCER	1	2012	Juvenil B	Primavera	Estrellas
77	Selección Juvenil-C CONADEIP	S. TRUJILLO	1	2013	Juvenil C	Otoño	OEFA-CONADEIP

Más fumbles recuperados en Tazones en su carrera

Ruíz	#Jer	Equipo	Nombre	FR	Partidos	Años	Tazón
	23	Selección Varsity OEFA	J. RUÍZ	2	1	2013	OEFA-CONADEIP
	01	Selección Juvenil-B Sur	A. ZAIDENWEBER	2	1	2012	Estrellas
	92	Selección Juvenil-C CONADEIP	M. GALLARDO	1	1	2013	OEFA-CONADEIP
	44	Selección Juvenil-C CONADEIP	J. DÁVILA	1	1	2013	OEFA-CONADEIP
	21	Selección Juvenil-C CONADEIP	R. SORIANO	1	1	2013	OEFA-CONADEIP
	94	Selección Juvenil-B Norte	S. ALCOCER	1	1	2012	Estrellas
	51	Selección Juvenil-C CONADEIP	G. CHÁVEZ	1	1	2013	OEFA-CONADEIP
	53	Selección Juvenil-C CONADEIP	J. CONTRERAS	1	1	2013	OEFA-CONADEIP
	77	Selección Juvenil-C CONADEIP	S. TRUJILLO	1	1	2013	OEFA-CONADEIP

Yardas Mezcladas

Yardas Ganadas

Más temporadas encabezando a la categoría en más yardas mezcladas

#Jer	Equipo	Nombre	Temps	Categoría	Semestre	Año	JJ
42	Borregos Salvajes I.T.E.S.M.-C. Ciudad de México	R. GONZÁLEZ	1	Juvenil C	Primavera	2011	6
5	Tigres Blancos U.-Madero Puebla	O. FRANCO	1	Juvenil C	Otoño	2011	6
27	Borregos Salvajes I.T.E.S.M.-C. Irapuato	F. MEJÍA	1	Juvenil B	Primavera	2012	6
6	Borregos Salvajes I.T.E.S.M.-C. Ciudad de México	K. CORREA	1	Juvenil C	Primavera	2012	5
9	Osos Peleadores American School Foundation	K. RISHEIM	1	Juvenil C	Otoño	2012	5
05	Tigres Blancos U.-Madero Puebla	A. BELTRÁN	1	Juvenil C	Otoño	2013	6
03	Borregos Salvajes I.T.E.S.M.-C. Irapuato	F. MEJÍA	1	Juvenil B	Primavera	2014	5
34	Borregos Salvajes I.T.E.S.M.-C. Estado de México	R. MONTES	1	Juvenil	Primavera	2015	5
3	Borregos Salvajes I.T.E.S.M.-C. Irapuato	F. MEJÍA	1	Juvenil	Primavera	2016	6
9	Borregos Salvajes I.T.E.S.M.-C. Chihuahua	A. FLORES	1	Juvenil	Primavera	2017	5
2	Borregos Salvajes I.T.E.S.M.-C. Irapuato	A. TÉLLEZ	1	Juvenil	Primavera	2018	5
21	Gators Colegio Once México de Guadalajara	S. MORENO	1	Juvenil	Primavera	2019	6
21	Borregos Salvajes I.T.E.S.M.-C. Ciudad de México	F. MAYEN	1	Juvenil	Primavera	2020	6
24	Zorros C.E.T.Y.S.-C. Mexicali	S. CISNEROS	1	Juvenil	Primavera	2022	6

RECORDS DE LA CATEGORÍA JUVENIL

Más yardas mezcladas en un partido de temporada regular

#Jer	Equipo	Nombre	Yardas	Semana	Rival	Año	Categoría	Semestre
9	Borregos Salvajes I.T.E.S.M.-C. Chihuahua	A. FLORES	476	6	QRO	2017	Juvenil	Primavera
05	Toros U.-Estudios Avanzados de Aguascalientes	Ó. ALBO	388	3	ASF	2013	Juvenil C	Otoño
27	Borregos Salvajes I.T.E.S.M.-C. Irapuato	F. MEJÍA	345	1	QRO	2012	Juvenil B	Primavera
27	Borregos Salvajes I.T.E.S.M.-C. Irapuato	F. MEJÍA	334	3	TAM	2012	Juvenil C	Otoño
1	Borregos Salvajes I.T.E.S.M.-C. Chihuahua	D. FLORES	330	4	LAG	2020	Juvenil	Primavera

Más yardas mezcladas en una temporada en la categoría

#Jer	Equipo	Nombre	Yardas	Categoría	Semestre	Año	JJ
9	Borregos Salvajes I.T.E.S.M.-C. Chihuahua	A. FLORES	1,339	Juvenil	Primavera	2017	5
2	Borregos Salvajes I.T.E.S.M.-C. Irapuato	A. TÉLLEZ	1,041	Juvenil	Primavera	2018	5
23	Borregos Salvajes I.T.E.S.M.-C. Estado de México	A. CRUZ	1,016	Juvenil	Primavera	2017	6
42	Borregos Salvajes I.T.E.S.M.-C. Ciudad de México	R. GONZÁLEZ	997	Juvenil C	Primavera	2011	6
27	Borregos Salvajes I.T.E.S.M.-C. Irapuato	F. MEJÍA	994	Juvenil B	Primavera	2012	6

Líderes Anuales en más yardas mezcladas en una temporada en la categoría

#Jer	Equipo	Nombre	Yardas	Categoría	Semestre	Año	JJ
42	Borregos Salvajes I.T.E.S.M.-C. Ciudad de México	R. GONZÁLEZ	997	Juvenil C	Primavera	2011	6
5	Tigres Blancos U.-Madero Puebla	O. FRANCO	663	Juvenil C	Otoño	2011	6
27	Borregos Salvajes I.T.E.S.M.-C. Irapuato	F. MEJÍA	994	Juvenil B	Primavera	2012	6
6	Borregos Salvajes I.T.E.S.M.-C. Ciudad de México	K. CORREA	636	Juvenil C	Primavera	2012	5
9	Osos Peleadores American School Foundation	K. RISHEIM	852	Juvenil C	Otoño	2012	5
05	Tigres Blancos U.-Madero Puebla	A. BELTRÁN	770	Juvenil C	Otoño	2013	6
03	Borregos Salvajes I.T.E.S.M.-C. Irapuato	F. MEJÍA	783	Juvenil B	Primavera	2014	5
34	Borregos Salvajes I.T.E.S.M.-C. Estado de México	R. MONTES	884	Juvenil	Primavera	2015	5
3	Borregos Salvajes I.T.E.S.M.-C. Irapuato	F. MEJÍA	928	Juvenil	Primavera	2016	6
9	Borregos Salvajes I.T.E.S.M.-C. Chihuahua	A. FLORES	1,339	Juvenil	Primavera	2017	5
2	Borregos Salvajes I.T.E.S.M.-C. Irapuato	A. TÉLLEZ	1,041	Juvenil	Primavera	2018	5
21	Gators Colegio Once México de Guadalajara	S. MORENO	893	Juvenil	Primavera	2019	6
21	Borregos Salvajes I.T.E.S.M.-C. Ciudad de México	F. MAYEN	866	Juvenil	Primavera	2020	6
24	Zorros C.E.T.Y.S.-C. Mexicali	S. CISNEROS	537	Juvenil	Primavera	2022	6

Más yardas mezcladas un partido en su temporada de novato en la categoría

#Jer	Equipo	Nombre	Yardas	Semana	Rival	Año	Categoría	Semestre
05	Toros U.-Estudios Avanzados de Aguascalientes	Ó. ALBO	388	3	ASF	2013	Juvenil C	Otoño
27	Borregos Salvajes I.T.E.S.M.-C. Irapuato	F. MEJÍA	345	1	QRO	2012	Juvenil B	Primavera
23	Borregos Salvajes I.T.E.S.M.-C. Estado de México	A. CRUZ	315	4	TOL	2017	Juvenil	Primavera
11	Borregos Salvajes I.T.E.S.M.-C. Guadalajara	R. RUÍZ	303	3	IRA	2015	Juvenil	Primavera
21	Club Rams Laguna	C. LEAÑOS	275	4	CHIH	2022	Juvenil	Primavera

Más yardas mezcladas en su temporada de novato en la categoría

#Jer	Equipo	Nombre	Yardas	Categoría	Semestre	Año	JJ
23	Borregos Salvajes I.T.E.S.M.-C. Estado de México	A. CRUZ	1,016	Juvenil	Primavera	2017	6
42	Borregos Salvajes I.T.E.S.M.-C. Ciudad de México	R. GONZÁLEZ	997	Juvenil C	Primavera	2011	6
27	Borregos Salvajes I.T.E.S.M.-C. Irapuato	F. MEJÍA	994	Juvenil B	Primavera	2012	6
21	Borregos Salvajes I.T.E.S.M.-C. Laguna	E. MARTÍNEZ	912	Juvenil	Primavera	2017	6
2	Borregos Salvajes I.T.E.S.M.-C. Puebla	N. ORTÍZ	897	Juvenil	Primavera	2016	7

Más yardas mezcladas en su carrera

Flores	#Jer	Equipo	Nombre	Yardas	Años	JJ
	9	Borregos Salvajes I.T.E.S.M.-C. Chihuahua	A. FLORES	2,695	2016-18	16
	27	Borregos Salvajes I.T.E.S.M.-C. Irapuato	F. MEJÍA	2,392	2012-13	16
	3	Borregos Salvajes I.T.E.S.M.-C. Querétaro	A. DE LA GARZA	2,225	2015-17	17
	3	Borregos Salvajes I.T.E.S.M.-C. Irapuato	F. MEJÍA	2,144	2013-16	20
	22	Borregos Salvajes I.T.E.S.M.-C. Irapuato	J. GARCÍA	1,927	2013-16	21

RECORDS DE LA CATEGORÍA JUVENIL

En Playoffs

Más yardas mezcladas un partido de playoffs

#Jer	Equipo	Nombre	Yardas	Fase	Semana	Rival	Año	Categoría	Semestre
27	Borregos Salvajes I.T.E.S.M.-C. Irapuato	F. MEJÍA	526	SF	7	ASF	2012	Juvenil C	Otoño
09	Osos Peleadores American School Foundation	K. RISHEIM	390	SF	7	IRA	2012	Juvenil C	Otoño
21	Borregos Salvajes I.T.E.S.M.-C. Laguna	E. MARTÍNEZ	335	FI	8	SUBIRE	2017	Juvenil	Primavera
9	Borregos Salvajes I.T.E.S.M.-C. Chihuahua	A. FLORES	293	SF	6	HUMANISTA	2018	Juvenil	Primavera
23	Borregos Salvajes I.T.E.S.M.-C. Santa Fe	I. ARIAS	273	FI	8	IRA	2012	Juvenil C	Otoño

Más yardas mezcladas un partido de playoffs en su temporada de novato en la categoría

#Jer	Equipo	Nombre	Yardas	Fase	Semana	Rival	Año	Categoría	Semestre
21	Borregos Salvajes I.T.E.S.M.-C. Laguna	E. MARTÍNEZ	335	FI	8	SUBIRE	2017	Juvenil	Primavera
23	Borregos Salvajes I.T.E.S.M.-C. Estado de México	A. CRUZ	223	FI	8	PTEC	2017	Juvenil	Primavera
22	Borregos Salvajes I.T.E.S.M.-Prepa Tec Monterrey	D. ANCIRA	206	FI	8	CEM	2017	Juvenil	Primavera
13	Borregos Salvajes I.T.E.S.M.-C. Guadalajara	J. OCHOA	188	SF	7	CSF	2013	Juvenil C	Otoño
13	Guerreros Jaguar Colegio SuBiré	A. GUERRERO	176	FI	8	LAG	2017	Juvenil	Primavera
21	Borregos Salvajes I.T.E.S.M.-C. Laguna	E. MARTÍNEZ	176	SF	7	UNINTER	2017	Juvenil	Primavera

Más yardas mezcladas en playoffs en su temporada de novato en la categoría

#Jer	Equipo	Nombre	Yardas	Partidos	Año	Categoría	Semestre
21	Borregos Salvajes I.T.E.S.M.-C. Laguna	E. MARTÍNEZ	511	2	2017	Juvenil	Primavera
23	Borregos Salvajes I.T.E.S.M.-C. Estado de México	A. CRUZ	353	2	2017	Juvenil	Primavera
22	Borregos Salvajes I.T.E.S.M.-Prepa Tec Monterrey	D. ANCIRA	283	2	2017	Juvenil	Primavera
13	Borregos Salvajes I.T.E.S.M.-C. Guadalajara	J. OCHOA	270	2	2013	Juvenil C	Otoño
13	Guerreros Jaguar Colegio SuBiré	A. GUERRERO	242	2	2017	Juvenil	Primavera

Más yardas mezcladas en playoffs en su carrera

Mejía	#Jer	Equipo	Nombre	Yardas	Partidos	Años
	27	Borregos Salvajes I.T.E.S.M.-C. Irapuato	F. MEJÍA	708	5	2012
	3	Borregos Salvajes I.T.E.S.M.-C. Estado de México	A. CRUZ	596	4	2019
	09	Osos Peleadores American School Foundation	K. RISHEIM	515	2	2012
	21	Borregos Salvajes I.T.E.S.M.-C. Laguna	E. MARTÍNEZ	511	2	2017
	9	Borregos Salvajes I.T.E.S.M.-C. Chihuahua	A. FLORES	480	2	2018

En Tazones

Más yardas mezcladas un partido de Tazones

#Jer	Equipo	Nombre	Yardas	Semana	Rival	Año	Categoría	Semestre	Tazón
27	Selección Juvenil-B Norte	F. MEJÍA	271	7	SUR	2012	Juvenil B	Primavera	Estrellas
12	Selección Varsity OEFA	P. SANTACRUZ	181	9	CONADEIP	2013	Juvenil C	Otoño	OEFA-CONADEIP
27	Selección Juvenil-C CONADEIP	F. MEJÍA	122	9	OEFA-V	2013	Juvenil C	Otoño	OEFA-CONADEIP
18	Selección Juvenil-C CONADEIP	V. GUTIÉRREZ	106	9	OEFA-V	2013	Juvenil C	Otoño	OEFA-CONADEIP
23	Selección Juvenil-B Norte	A. DE LA ROSA	75	7	SUR	2012	Juvenil B	Primavera	Estrellas

Más yardas mezcladas un partido de Tazones en su temporada de novato en la categoría

#Jer	Equipo	Nombre	Yardas	Semana	Rival	Año	Categoría	Semestre	Tazón
27	Selección Juvenil-B Norte	F. MEJÍA	271	7	SUR	2012	Juvenil B	Primavera	Estrellas
16	Selección Juvenil-B Sur	A. GARCÍA	49	7	NORTE	2012	Juvenil B	Primavera	Estrellas
10	Selección Juvenil-B Sur	J. THOMPSON	48	7	NORTE	2012	Juvenil B	Primavera	Estrellas
11	Selección Juvenil-B Sur	H. PAGAZA	40	7	NORTE	2012	Juvenil B	Primavera	Estrellas
06	Selección Juvenil-B Sur	N. DURÁN	29	7	NORTE	2012	Juvenil B	Primavera	Estrellas

Más yardas mezcladas en Tazones en su temporada de novato en la categoría

#Jer	Equipo	Nombre	Yardas	Año	Categoría	Semestre	Tazón
27	Selección Juvenil-B Norte	F. MEJÍA	271	2012	Juvenil B	Primavera	Estrellas
16	Selección Juvenil-B Sur	A. GARCÍA	49	2012	Juvenil B	Primavera	Estrellas
10	Selección Juvenil-B Sur	J. THOMPSON	48	2012	Juvenil B	Primavera	Estrellas
11	Selección Juvenil-B Sur	H. PAGAZA	40	2012	Juvenil B	Primavera	Estrellas
06	Selección Juvenil-B Sur	N. DURÁN	29	2012	Juvenil B	Primavera	Estrellas

RECORDS DE LA CATEGORÍA JUVENIL

Más yardas mezcladas en Tazones en su carrera

Mejía	#Jer	Equipo	Nombre	Yardas	Partidos	Años	Tazones
	27	Selección Juvenil-C CONADEIP	F. MEJÍA	393	2	2012-13	Estrellas,OEFA-CONADEIP
	12	Selección Varsity OEFA	P. SANTACRUZ	181	1	2013	OEFA-CONADEIP
	18	Selección Juvenil-C CONADEIP	V. GUTIÉRREZ	106	1	2013	OEFA-CONADEIP
	23	Selección Juvenil-B Norte	A. DE LA ROSA	75	1	2012	Estrellas
	11	Selección Varsity OEFA	A. MENDOZA	62	1	2013	OEFA-CONADEIP

Nominaciones desde 2015

Jugadores de la Semana

2015

# Jer	Jugadores Ofensivos de la Semana	Semana
8	Sergio Campos Uranga (QB) - Borregos Salvajes ITESM-Chihuahua	1
16	Luis Antonio Gonzalo Mejía Chávez (QB) – Borregos Salvajes ITESM-Irapuato	2
3	Evaristo Salinas Hernández (QB) - Tigres Blancos UMAD	3
34	Rodrigo Montes De Oca Sánchez (RB) – Borregos Salvajes ITESM-Estado de México	4
9	Edgar Adrián Ulloa Salinas (QB) - Borregos Salvajes ITESM-Estado de México	5
34	Luis Daniel García Herreros Martínez (RB) - Borregos Salvajes ITESM-Prepa Tec Monterrey	6
# Jer	**Jugadores Defensivos de la Semana**	**Semana**
96	Edwin Sebastián Luna Lucero (DL) – Tigres Blancos UMAD	1
20	Fernando Adrián Campo Franco (CB) – Toros UNEA	2
24	Michell Sagnelli D'urzo (S) - Borregos Salvajes ITESM-Guadalajara	3
20	Abraham Márquez Flores (DB) - Tigres Blancos UMAD	4
17	Omar Montiel González (DB) - Borregos Salvajes ITESM-Querétaro	5
91	Carlos Francisco Sánchez González (DE) – Borregos Salvajes ITESM-Guadalajara	6
# Jer	**Jugadores de Equipos Especiales de la Semana**	**Semana**
9	Arturo Galván Orduña (K) - Borregos Salvajes ITESM-Ciudad de México	1
3	Fabrizzio Mejía Chávez (KR) - Borregos Salvajes ITESM-Irapuato	2
24	Luis Eduardo García Brunell (K) – Borregos Salvajes ITESM-Prepa Tec Monterrey	3
22	Juan Pedro García Ramírez (KR) - Borregos Salvajes ITESM-Irapuato	4
3	Tomás Elías Llorca (K/P) - Borregos Salvajes ITESM-Santa Fe	5
24	Luis Eduardo García Brunell (K) – Borregos Salvajes ITESM-Prepa Tec Monterrey	6

2016

# Jer	Jugadores Ofensivos de la Semana	Semana
15	Gerardo Villalpando Román (QB) – Borregos Salvajes ITESM-Toluca	1
18	Hugo Raúl Márquez Díaz (QB) – Águilas UACH	2
7	Juan Carlos González Núñez (WR) – Borregos Salvajes ITESM-Guadalajara	3
44	Juan José Sánchez García (RB) – Borregos Salvajes ITESM-León	4
34	Luis Daniel García Herreros Martínez (RB) – Borregos Salvajes ITESM-Prepa Tec Monterrey	5
2	Nehemías Ortíz Martínez (RB) – Borregos Salvajes ITESM-Puebla	6
9	Andrés Rodríguez Von Hauske (QB) – Borregos Salvajes ITESM-Guadalajara	7
15	Luis Diego Servín Lee (QB) – Borregos Salvajes ITESM-Estado de México	8
# Jer	**Jugadores Defensivos de la Semana**	**Semana**
24	Iñaki Solís Cázares (CB) – Borregos Salvajes ITESM-Toluca	1
93	Sebastián Esteves Ramírez (DL) – Borregos Salvajes ITESM-Estado de México	2
44	Sebastián Lamas Soto (MLB) – Borregos Salvajes ITESM-Guadalajara	3
2	Alán Eduardo Romero Mendoza (LB) – Borregos Salvajes ITESM-Tampico	4
53	Fernando Sebastián López Pacheco (DL) - Borregos Salvajes ITESM-León	5

19	Agustín Alejandro Osorno Mollegas (FS) – Borregos Salvajes ITESM-Guadalajara	6
42	Guillermo Américo Herrera Ayala (DT) - Borregos Salvajes ITESM-Chihuahua	7
58	Argelio Muñoz González (LB) – Borregos Salvajes ITESM-Prepa Tec Monterrey	8
# Jer	**Jugadores de Equipos Especiales de la Semana**	**Semana**
14	Luis Emmanuel Gutiérrez Chavira (KR) – Águilas UACH	1
3	Fabrizzio Mejía Chávez (KR) – Borregos Salvajes ITESM-Irapuato	2
9	Fernando Humberto Mata Bustillos (P) - Águilas UACH	3
79	Kevin Alejandro Medina Marmolejo (K) - Águilas UACH	4
3	Alexis Dasaef de la Garza Sánchez (PR/KR) – Borregos Salvajes ITESM-Querétaro	5
22	Jaime Adrián Rodríguez Cardona (KR) - Borregos Salvajes ITESM-Prepa Tec Monterrey	6
7	Juan Carlos González Núñez (K) - Borregos Salvajes ITESM-Guadalajara	7
11	Gabriel Ballinas Pérez (P) - Borregos Salvajes ITESM-Prepa Tec Monterrey	8

2017

# Jer	Jugadores Ofensivos de la Semana	Semana
26	Fernando Valencia Vázquez (RB) – Mandriles Colegio Stratford	1
1	Kenneth Francisco Vélez Virgen (QB) – Guerreros Jaguar SuBiré	2
2	Alejandro Téllez Aguilera (RB) – Borregos Salvajes ITESM-Irapuato	3
23	Alejandro Cruz Parra (RB) – Borregos México-Estado de México	4
8	Pablo Hernández Sánchez (QB) – Guerreros Jaguar SuBiré	5
9	Ali Daniel Flores González (RB) – Borregos Salvajes ITESM-Chihuahua	6
9	Edgar Adrián Ulloa Salinas (QB) – Borregos Salvajes ITESM-Estado de México	7
# Jer	**Jugadores Defensivos de la Semana**	**Semana**
30	Daniel Sánchez Barajas (LB) – Mandriles Colegio Stratford	1
28	Enrique Álvarez Benítez (DB) – Borregos Salvajes ITESM-Toluca	2
55	Alejandro Gracia Fernández (LB) – Guerreros Jaguar SuBiré	3
3	Juan Luis Ramos Sánchez (CB) – Halcones U.-Interamericana de Puebla	4
51	Jaime Antonio Aguilera Gómez (LB) - Borregos Salvajes ITESM-León	5
20	Miguel Nájera Rojas (S) – Borregos Salvajes ITESM-Chihuahua	6
56	Erick Alonso Pérez Negrón Rivera (DL) - Borregos Salvajes ITESM-Laguna	7
# Jer	**Jugadores de Equipos Especiales de la Semana**	**Semana**
41	Axel Perches Arredondo (K) - Borregos Salvajes ITESM-Toluca	1
23	Juan Pablo Mena Martínez (K) – Borregos Salvajes ITESM-Laguna	2
3	Alexis Dassaef de la Garza Sánchez (KR/PR) - Borregos Salvajes ITESM-Querétaro	3
3	Aláin Andrés Figueroa Cruz (KR) - Borregos Salvajes ITESM-Toluca	4
10	Edgar Andrés Oropeza Gálvez (P) – Borregos Salvajes ITESM-Guadalajara	5
41	Axel Perches Arredondo (K) - Borregos Salvajes ITESM-Toluca	6
12	Leonardo Guajardo Villarreal (K) - Borregos Salvajes ITESM-Prepa Tec Monterrey	7

2018

# Jer	Jugadores Ofensivos de la Semana	Semana
9	Daniel Ali Flores González (RB) - Borregos Salvajes ITESM-Chihuahua	1
12	Francisco Galán Pumarejo (QB) - Borregos Salvajes ITESM-Estado de México	2
15	Héctor Enrique Treviño Flores (QB) - Borregos Salvajes ITESM-Santa Fe	3
16	Luis Zahel Zavaleta Henkel (WR) - Borregos Salvajes ITESM-León	4
4	Majid Alejandro Esparza de la Torre (QB) - Borregos Salvajes ITESM-Laguna	5
9	Daniel Ali Flores González (RB) - Borregos Salvajes ITESM-Chihuahua	6
# Jer	**Jugadores Defensivos de la Semana**	**Semana**
2	Alejandro Fausti García (DB) - Borregos Salvajes ITESM-Santa Fe	1
52	Alejandro Cavazos Camacho (LB) - Borregos Salvajes ITESM-Prepa Tec Monterrey	2

55	Alejandro Gracia Fernández (OLB) – Guerreros Jaguar SuBiré	3
96	Fernando Derbéz Cudillo (DL) - Borregos Salvajes ITESM-Toluca	4
96	Óscar Adrián Soto Garza (DL) - Borregos Salvajes ITESM-Prepa Tec Monterrey	5
18	Manuel Emilio Galván Juárez (DB) - Borregos Salvajes ITESM-Santa Fe	6
# Jer	**Jugadores de Equipos Especiales de la Semana**	**Semana**
4	Jorge Alberto Casián Porter (KR) - Borregos Salvajes ITESM-Guadalajara	1
89	Julio Edgar Arias (K/P) - Borregos Salvajes ITESM-Chihuahua	2
8	Jesús Alberto Aguirre Muñoz (K/P) - Borregos Salvajes ITESM-Prepa Tec Monterrey	3
11	Ángel David Silva Merino (P) – Búfalos Colegio Humanista	4
8	Jesús Alberto Aguirre Muñoz (K/P) - Borregos Salvajes ITESM-Prepa Tec Monterrey	5
89	Julio Edgar Arias (K/P) - Borregos Salvajes ITESM-Chihuahua	6

2019

# Jer	Jugadores Ofensivos de la Semana	Semana
12	Diego Castillo Lázaro (QB) - Borregos Salvajes ITESM-Prepa Tec Monterrey	1
21	Eduardo Martínez Alvarado (RB) - Borregos Salvajes ITESM-Laguna	2
3	Alejandro Cruz Parra (RB) - Borregos Salvajes ITESM-Estado de México	3
23	Eduardo Cortés Durán (WR) - Guerreros Colegio de Bachilleres de Chihuahua	4
26	Ricardo Gómez López (RB) - Borregos Salvajes ITESM-Puebla	5
11	Erick Eduardo López Lechuga (QB) - Guerreros Colegio de Bachilleres de Chihuahua	6
13	Pablo Alonso Salazar Aragón (QB) - Borregos Salvajes ITESM-Guadalajara	7
12	Diego Castillo Lázaro (QB) - Borregos Salvajes ITESM-Prepa Tec Monterrey	8
# Jer	**Jugadores Defensivos de la Semana**	**Semana**
34	Jesús Andrés Jaramillo Pavia (LB) - Gators Colegio Once México de Guadalajara	1
16	Antonio Servando López Sánchez (LB) - Guerreros Jaguar SuBiré	2
25	Fabricio Yael Medina Pitalúa (CB) - Halcones U.-Interamericana de Puebla	3
28	Juan Pablo Santisteban Treviño (DB) - Borregos Salvajes ITESM-Prepa Tec Monterrey	4
97	Mariano Hernández Prida (DL) - Borregos Salvajes ITESM-Guadalajara	5
21	Santiago Gutiérrez Uribe (DB) - Borregos Salvajes ITESM-Estado de México	6
17	Sergio Guerrero Rodriguez (LB) - Borregos Salvajes ITESM-Guadalajara	7
77	Roberto Carlos Platero Estevane (DL) - Guerreros Colegio de Bachilleres de Chihuahua	8
# Jer	**Jugadores de Equipos Especiales de la Semana**	**Semana**
3	Alejandro Cruz Parra (KR) - Borregos Salvajes ITESM-Estado de México	1
22	Hugo Eduardo Domínguez Hernández (KR/PR) - Guerreros Colegio de Bachilleres de Chihuahua	2
3	Diego Holguín Gómez (P) - Halcones U.-Interamericana de Puebla	3
9	Rodrigo Gutiérrez Munguía (KR/PR) - Borregos Salvajes ITESM-Santa Fe	4
26	Sergio Vargas Sánchez (KR/PR) - Borregos Salvajes ITESM-Laguna	5
20	Diego Gerardo González Muñoz (K) - Gators Colegio Once México de Guadalajara	6
14	Adrián González Rodríguez (K/PR) - Borregos Salvajes ITESM-Prepa Tec Monterrey	7
3	Alejandro Cruz Parra (KR) - Borregos Salvajes ITESM-Estado de México	8

2020

# Jer	Jugadores Ofensivos de la Semana	Semana
3	Ricardo Emilio Anchondo Garza (QB) - Borregos Salvajes ITESM-Chihuahua	1
34	Mario Iván Ruíz Valerio (RB) – Guerreros Jaguar SuBiré	2
12	Diego Castillo Lázaro (QB) - Borregos Salvajes ITESM-Prepa Tec Monterrey	3
3	Ricardo Emilio Anchondo Garza (QB) - Borregos Salvajes ITESM-Chihuahua	4
4	Luis Carlos Delgado Macías (QB) - Guerreros Colegio de Bachilleres de Chihuahua	5
10	Luis Eduardo Franco Ceja (RB) - Borregos Salvajes ITESM-Estado de México	6

RECORDS DE LA CATEGORÍA JUVENIL

# Jer	Jugadores Defensivos de la Semana	Semana
7	Emiliano Velázquez Rojas (DB) - Borregos Salvajes ITESM-Toluca	1
33	Christian Yahir Apreza Núñez (DB) - Tigres Blancos UMAD	2
12	Miguel Ángel González Maxil (DB) - Borregos Salvajes ITESM-Puebla	3
6	Brandon Omar Rocha Cabrera (CB) - Borregos Salvajes ITESM-Estado de México	4
11	Ernesto Rodríguez Contreras (CB) - Borregos Salvajes ITESM-Santa Fe	5
36	José Simbeck Villarreal (LB) - Borregos Salvajes ITESM-Ciudad de México	6
# Jer	**Jugadores de Equipos Especiales de la Semana**	**Semana**
35	Hussein Manzur Santillán Ríos (PR) - Borregos Salvajes ITESM-Estado de México	1
17	Alan Anaya López (K/P) - Borregos Salvajes ITESM-Querétaro	2
6	Jorge André Rosales Chávez (K/P) - Guerreros Colegio de Bachilleres de Chihuahua	3
12	Rodrigo Esquerra Lara (K/P) - Borregos Salvajes ITESM-Toluca	4
85	Yael Michel García López (K) - Borregos Salvajes ITESM-Estado de México	5
42	Fabián Naim Hernández de la Cuesta (K) - Borregos Salvajes ITESM-Ciudad de México	6

2022

# Jer	Jugadores Ofensivos de la Semana	Semana
4	Emiliano Valdivia Anguiz (QB) - Linces U.-del Valle de México-C. Torreón	1
15	Luis Emilio Orozco Aceves (QB) - Borregos Salvajes ITESM-Laguna	2
21	Jezrael Alejandro Valdéz Ramírez (RB) - Linces U.-del Valle de México-C. Torreón	3
21	Carlos Alberto Leaños Aguilar (RB) - Club Rams Laguna	4
7	Rene Alexis Delgado Rito (QB) - Liebres I.T.-Ciudad Juárez	5
10	Ángel Cedric Dávila Godinez (QB) - Borregos Salvajes ITESM-Laguna	6
# Jer	**Jugadores Defensivos de la Semana**	**Semana**
10	Fabián Daniel Mora Gutiérrez (DL) - Guerreros Colegio de Bachilleres de Chihuahua	1
7	Juan Sebastián Pérez Loya (DE) - Guerreros Colegio de Bachilleres de Chihuahua	2
99	Ángel Aguilar López de Lara (DL) - Club Rams Laguna	3
30	Alan Yiré Rodríguez (CB) - Liebres I.T.-Ciudad Juárez	4
24	Ricardo Mayagoitia Martínez (DB) - Borregos Salvajes ITESM-Laguna	5
99	Ángel Aguilar López de Lara (DL) - Club Rams Laguna	6
# Jer	**Jugadores de Equipos Especiales de la Semana**	**Semana**
8	Pablo André Macías Chaul (K/P) - Linces U.-del Valle de México-C. Torreón	1
87	Fabián Ricardo Jáquez Enríquez (K) - Guerreros Colegio de Bachilleres de Chihuahua	2
25	Ángel Emmanuel Maza Herrera (KR/PR) - Club Rams Laguna	3
8	Pablo André Macías Chaul (K/P) - Linces U.-del Valle de México-C. Torreón	4
27	José Emilio Gallo Hernández (K/P) - Borregos Salvajes ITESM-Chihuahua	5
8	Pablo André Macías Chaul (K/P) - Linces U.-del Valle de México-C. Torreón	6

Jugadores Más Valiosos desde 2015

Novatos

Temporada	Ofensivo	Defensivo
2015	QB # 01 Diego Leonardo Nava Arias del Tec Toluca	LB # 42 Víctor Hugo Muñoz Flores del Tec Guadalajara
2016	QB # 12 Emilio Elizondo Fuentes del Tec Santa Fe	CB # 24 Iñaki Solís Cázares del Tec Toluca
2017	RB # 23 Alejandro Cruz Parra del Tec Estado de México	LB # 25 Alejandro Gómez González del Tec León
2018	QB # 13 Pablo Alonso Salazar Aragón del Tec Guadalajara	DL # 97 Oscar Adrián Soto Garza de Prepa Tec Monterrey
2019	RB # 04 Oscar Castañeda Hernández del Colegio SuBiré	LB # 06 Luis Rodrigo Miranda Ochoa del Tec Guadalajara
2020	RB # 21 Fernando Mayen Marín del Tec Ciudad de México	DB # 02 Ricardo Yahir Luna Méndez de la INTER
2022	RB # 21 Carlos Alberto Leaños Aguilar Club Rams Laguna	DL #10 Fabián Daniel Mora Gutiérrez del Colegio de Bachilleres

RECORDS DE LA CATEGORÍA JUVENIL

Veteranos

Temporada	Ofensivo	Defensivo
2015	QB # 16 Luis Antonio Gonzalo Mejía Chávez del Tec Irapuato	DL # 96 Edwin Sebastián Luna Lucero de la UMAD
2016	QB # 07 Luis Alfredo Kobeh Ramírez del Tec Querétaro	S # 15 Ramón Alonso Gaxiola Muñíz del Tec Cd. de México
2017	RB # 09 Ali Daniel Flores González del Tec Chihuahua y QB # 01 Diego Garciasela Mariscal de la UNINTER	DL # 50 Alán Claverie Murra del Tec Laguna
2018	WR # 04 Jorge Alberto Casian Porter del Tec Guadalajara	OLB #55 Alejandro Gracia Fernández del Colegio SuBiré
2019	RB # 03 Alejandro Cruz Parra del Tec Estado de México	DB # 21 Santiago Gutiérrez Uribe del Tec Estado de México
2020	QB # 12 Diego Castillo Lázaro DE Prepa Tec Monterrey	DT # 99 Jorge Cordero González del Tec Estado de México
2022	WR # 13 Daniel Santos Guerra del Tec Laguna	LB #24 Gerardo Antonio Rodríguez Hernández de la UVM Torreón

MVP

Temporada	Jugador
2015	QB # 01 Diego Leonardo Nava Arias QB del Tec Toluca
2016	QB # 15 Gerardo Villalpando Román del Tec Toluca
2017	QB # 09 Jorge Eduardo Alatorre Gómez del Tec Laguna
2018	RB # 09 Ali Daniel Flores González del Tec Chihuahua
2019	QB # 11 Erick Eduardo López Lechuga del Colegio de Bachilleres
2020	RB # 21 Fernando Mayen Marín del Tec Ciudad de México
2022	QB # 04 Emiliano Valdivia Anguíz de la UVM Torreón

Equipos Especiales

Temporada	Jugador
2015	P # 03 Tomás Elías Llorca del Tec Santa Fe
2016	KR/PR # 03 Alexis Dasaef de la Garza Sánchez del Tec Querétaro
2017	K # 23 Juan Pablo Mena Martínez del Tec Laguna
2018	K/P # 08 Jesús Alberto Aguirre Muñoz
2019	K/P/KR/PR # 04 Jorge Alberto Casián Porter del Tec Guadalajara
2020	K/P # 85 Yael Michel García López del Tec Estado de México
2022	K/P # 08 Pablo André Macías Chaul de la UVM Torreón

Entrenador del Año

Temporada	Head Coach
2015	Gustavo Javier Adame Guajardo (Prepa Tec Monterrey)
2016	Gustavo Javier Adame Guajardo (Prepa Tec Monterrey)
2017	Sergio Simón Hernández Palacios (Tec Estado de México)
2017	Rubén Alberto Castillo Jayme (Tec Laguna)
2018	Rubén Borbolla Jaramillo (Prepa Tec Monterrey)
2018	Alfredo González Cobos (Tec Santa Fe)
2019	Rubén Borbolla Jaramillo (Prepa Tec Monterrey)
2019	Miguel Alejandro Muela Santillanes (Colegio de Bachilleres)
2020	Ricardo García Noguez (Tec Estado de México)
2020	Miguel Alejandro Muela Santillanes (Colegio de Bachilleres)
2020	Abelardo Ruíz Melgarejo (Tec Toluca)
2022	José Iván Oviedo Fuyivara (UVM Torreón)
2022	Juan Carlos García Morales (CETYS Ensenada)

De la Final

Temporada	Ofensivo
2015	RB # 03 Sebastián Arellano Gutiérrez de la Prepa Tec Monterrey
2016	QB # 09 Víctor Andrés Puentes Vera de la Prepa Tec Monterrey
2017	RB # 23 Alejandro Cruz Parra del Tec Estado de México

RECORDS DE LA CATEGORÍA JUVENIL

2017	WR # 21 Eduardo Martínez Alvarado del Tec Laguna
2018	QB # 09 Víctor Andrés Puentes Vera de la Prepa Tec Monterrey
2018	QB # 15 Héctor Enrique Treviño Flores del Tec Santa Fe
2019	DB # 28 Juan Pablo Santisteban Treviño de la Prepa Tec Monterrey
2019	RB # 22 Hugo Eduardo Domínguez Hernández del COBACH
2022	QB # 04 Emiliano Valdivia Anguíz de la UVM Torreón
2022	QB # 03 Víctor Manuel Ayala García del CETYS Ensenada